



**UNIVERSIDAD PEDAGÓGICA NACIONAL  
FRANCISCO MORAZÁN**

**DIRECCIÓN DE PLANIFICACIÓN**

***ESTADÍSTICAS***

***2007***

**TEGUCIGALPA, M.D.C.**

**HONDURAS C.A.**

## **DIRECCIÓN DE PLANIFICACIÓN**

### **Responsables**

<b>Lic. Piedad Amanda Lamothe</b>	<b>Directora</b>
<b>Dra. Milena Sánchez de Flores</b>	<b>Asistente</b>
<b>Lic. Mariana Yanett Flores</b>	<b>Planificadora</b>
<b>Sra. Blanca Salgado</b>	<b>Secretaria</b>

**CON LA COLABORACIÓN DE LAS UNIDADES TÉCNICAS Y ACADÉMICAS  
COMO FUENTES DE DATOS**

## ***P R E S E N T A C I Ó N***

La Dirección de Planificación de la Universidad Pedagógica Nacional Francisco Morazán, presenta a la comunidad universitaria y a la sociedad Hondureña, el informe “**Estadísticas 2007**”.

Este documento sintetiza la información estadística institucional relacionada con el quehacer de las unidades académicas y administrativas de la UPNFM; contiene datos numéricos y gráficos que pueden ser de utilidad para los procesos de investigación y análisis de los problemas del sistema educativo, al igual se espera contribuyan a la transformación y cambios en el nivel de educación superior.

La consolidación de la información contenida en este documento es un esfuerzo de todas las dependencias de la Universidad y en especial de la Dirección de Tecnologías de la Información.

El contenido del documento se estructura en 6 capítulos: el primero contiene la Matrícula Institucional Universitaria y No Universitaria; el segundo apartado presenta Resultados del Rendimiento Académico; el tercero los datos sobre Graduados en el Año 2007 por Programas, Sedes y Carreras; el cuarto capítulo resume información sobre Becas 2007 concedidas a los estudiantes. El quinto capítulo compendia los Recursos Humanos de la Institución, tanto docentes como administrativos y en el último capítulo se condensa el Presupuesto de Ingresos y Gastos ejecutado durante el año 2007.

<b>ÍNDICE</b>			<b>PÁGINA</b>
<b>AUTORIDADES</b>			<b>1</b>
<b>OFERTA EDUCATIVA POR CARRERA Y GRADO ACADÉMICO</b>			<b>5</b>
<b>CAPÍTULO</b>	<b>CUADROS</b>	<b>CONTENIDO</b>	
<b>I</b>		<b>MATRÍCULA INSTITUCIONAL ANUAL</b>	<b>8</b>
		<b>COMENTARIOS</b>	<b>9</b>
<b>A.</b>		<b>RESÚMENES ANUALES</b>	<b>13</b>
	1.1	<i>Resumen Matrícula Institucional Universitaria por Tipo de <b>Ingreso</b> y Períodos</i>	<b>14</b>
	1.2	<i>Resumen Matrícula Institucional Universitaria por <b>Sexo</b> y Períodos</i>	<b>15</b>
	1.3	<i>Resumen Matrícula Institucional Universitaria por Ingreso y modalidad según Facultad y Post Grado</i>	<b>16</b>
	1.4	<i>Resumen Matricula Institucional por Sexo y Modalidad según Sexo y Modalidad según Facultad, Postgrado y carreras.</i>	<b>18</b>
	1.5.1.a	<i>Resumen Matricula Universitaria anual por ingreso, periodos y carreras Modalidad Presencial</i>	<b>20</b>
	1.5.1.b	<i>Resumen matricula Universitaria anual por ingreso periodos y carreras Modalidad no Presencial</i>	<b>21</b>
	1.5.2.a	<i>Resumen Matricula Universitaria anual por sexo, periodos y carreras modalidad Presencial</i>	<b>22</b>
	1.5.2.b	<i>Resumen matricula universitaria anual por sexo, periodos y carreras modalidad no presencial</i>	<b>23</b>
	1.5.3.a	<i>Resumen matricula Universitaria anual por Dedicación, periodos y carreras</i>	<b>24</b>
<b>B.</b>		<b>MATRÍCULA INSTITUCIONAL POR PERÍODOS ACADÉMICOS</b>	
<b>I.</b>		<b>PRIMER PERÍODO</b>	
	1.1.1	<b>POR INGRESO</b>	<b>26</b>
	1.1.1.a	<i>Matrícula por Tipo Ingreso, según <b>CENTRO</b>, Programa, Facultad. Carrera.</i>	<b>28</b>
	1.1.1.b	<i>Matrícula por Tipo de Ingreso, según Sedes del <b>CUED</b></i>	<b>29</b>
	1.1.1.c	<i>Matrícula por Tipo de Ingreso, según Sedes de <b>PREUFOD</b></i>	<b>30</b>
	1.1.1.d	<i>Matrícula por Tipo de Ingreso, según Sedes del Programa <b>PFC</b>.</i>	<b>31</b>
	1.1.2.	<b>POR SEXO</b>	<b>32</b>
	1.1.2.a.	<i>Matrícula por Sexo, según <b>CENTRO</b>, Programa, Facultad, y Carrera.</i>	<b>34</b>
	1.1.2.b.	<i>Matrícula por Sexo, según Sedes del <b>CUED</b></i>	<b>35</b>
	1.1.2. c	<i>Matrícula por Sexo, según Sedes de <b>PREUFOD</b></i>	<b>36</b>
	1.1.2.d	<i>Matrícula por Sexo, según Sedes del Programa <b>PFC</b></i>	<b>37</b>
	1.1.3.a.	<i>Matrícula por Dedicación, según <b>CENTRO</b>, Programa, Facultad, Carrera.</i>	<b>38</b>

<b>2.</b>		<b>SEGUNDO PERÍODO</b>	
	1.2.1	<b>POR INGRESO</b>	40
	1.2.1.a	<i>Matrícula por tipo Ingreso, según CENTRO, Programa, Facultad, Carrera.</i>	42
	1.2.1.b	<i>Matrícula por Tipo de Ingreso, según Sedes del CUED.</i>	43
	1.2.1.c	<i>Matrícula por Tipo de Ingreso, según Sedes de PREUFOD.</i>	44
	1.2.1.d	<i>Matrícula por Tipo de Ingreso, según Sedes del Programa PFC.</i>	45
	1.2.2	<b>POR SEXO</b>	46
	1.2.2.a	<i>Matrícula por Sexo, según CENTRO, Programa, Facultad, y Carrera.</i>	48
	1.2.2.b	<i>Matrícula por Sexo, según Sedes del CUED.</i>	49
	1.2.2.c	<i>Matrícula por Sexo, según Sedes de PREUFOD.</i>	50
	1.2.2.d	<i>Matrícula por Sexo, según Sedes del Programa PFC.</i>	51
	1.2.3	<b>POR DEDICACIÓN</b>	52
<b>3.</b>	<b>1.3</b>	<b>TERCER PERÍODO</b>	
	1.3.1	<b>POR INGRESO</b>	54
	1.3.1.a	<i>Matrícula por Tipo Ingreso, según CENTRO, Programa, Facultad, Carrera.</i>	56
	1.3.1.b	<i>Matrícula por Tipo de Ingreso, según Sedes del CUED.</i>	57
	1.3.1.c	<i>Matrícula por Tipo de Ingreso, según Sedes de PREUFOD.</i>	59
	1.3.1.d	<i>Matrícula por Tipo de Ingreso, según Sedes del Programa PFC.</i>	60
	1.3.2	<b>POR SEXO</b>	61
	1.3.2.a	<i>Matrícula por Sexo, según CENTRO, Programa, Facultad, y Carrera.</i>	63
	1.3.2.b	<i>Matrícula por Sexo, según Sedes del CUED.</i>	64
	1.3.2.c	<i>Matrícula por Sexo, según Sedes de PREUFOD.</i>	65
	1.3.2.d	<i>Matrícula por Sexo, según Sedes del Programa PFC.</i>	66
	1.3.3.a	<i>Matrícula por Dedicación, según CENTRO, Programa, Facultad y Carrera</i>	67

<b>II</b>	<b>RENDIMIENTO ACADÉMICO INSTITUCIONAL - AÑO 2007</b>		
	<b>COMENTARIOS</b>		
<b>A.</b>	<b>RESÚMENES GLOBALES</b>		
	2.1	Resultados Académicos, según sector / carrera <b>Sistema Presencial</b>	70
	2.2	Resultados Académicos, según sector / carrera <b>Sistema No Presencial</b>	71
	2.3.	Resultados Académicos, según sector / carrera <b>FID</b>	72
	2.4	Resultados Académicos según sector / carrera <b>Formación Continua</b>	73
	2.5	Resultados Académicos, según sector / carrera <b>PREUFOD</b>	73
	2.1.a	Resumen Índice Académico de asignaturas : <b>Aprobados Sistema Presencial</b>	74
	2.2.b	Resumen Índice Académico de asignaturas: Aprobadas <b>Sistema No Presencial</b>	75
	2.3.c	Resumen Índice Académico de asignaturas : Aprobados <b>FID</b>	76
	2.4.d	Resumen Índice Académico de asignaturas : Aprobados <b>Formación Continua</b>	77
	2.5.e	Resumen Índice Académico de asignaturas : Aprobados <b>PREUFOD</b>	77
<b>III</b>	<b>GRADUADOS AÑO 2007</b>		
	<b>COMENTARIOS</b>		
	3.1	Graduados Universitarios por <b>CENTRO Y Programa.</b>	79
	3.1.a	Graduados Universitarios por <b>SEXO Y Facultad.</b>	81
	3.1.b	Graduados Universitarios por <b>GRADO ACADÉMICO</b> y Facultad.	83
	3.2	Graduados en el CIIE	84
<b>IV.</b>	<b>BECAS AÑO 2007</b>		
	4.1	Becas y ayudas a los Estudiantes	86
<b>V.</b>	<b>RECURSOS HUMANOS</b>		
	<b>COMENTARIOS</b>		88
	5.1	Resumen Institucional del Personal Docente y Administrativo por <b>Sede y Sexo</b>	89
	5.1.a	Personal Docente por <b>sexo</b> según apertura programática presupuestaria	91
	5.1.b	Personal Docente y administrativo por <b>Sexo</b> , Centro Regional S.P.S.	93
	5.1.c.	Personal Docente y administrativo por <b>Sexo</b> , CUED	95
	5.2	Personal Docente por <b>Grado Académico</b> según Sede, Centro y Programa	97
	5.2.a	Personal Docente por <b>Grado Académico</b> Sede Central	99
	5.2.b	Personal Docente por <b>Grado Académico</b> , Centro Regional SPS	100
	5.2.c.	Personal Docente y administrativo por <b>Grado Académico</b> , CUED.	101
	5.3	Personal Docente por <b>Dedicación</b> , según Sede, Centro de Estudio y Programa	102
	5.3.a	Personal Docente por <b>Dedicación</b> , Sede Central Tegucigalpa.	104
	5.3.b	Personal Docente por <b>Dedicación</b> , Centro Regional S.P.S.	105
	5.3.c	Personal Docente por <b>Dedicación</b> , CUED.	106

<b>VI.</b>	<b>SERIE HISTÓRICA 2007</b>		
	<b>COMENTARIOS</b>		108
	6.1	<i>Resumen Matrícula Institucional 1992 - 2007</i>	109
	6.2	<i>Población Estudiantil Proyectada</i>	111
<b>VII.</b>	<b>PRESUPUESTO EJECUTADO DE RECURSOS Y GASTOS</b>		
	7.1	<i>Fuentes de Financiamiento</i>	115
	7.3	<i>Distribución del Egreso según Rubro</i>	116
	7.3	<i>Distribución del Egreso según Unidad</i>	117
<b>SIGLAS</b>			118

**AUTORIDADES DE LA UNIVERSIDAD PEDAGÓGICA NACIONAL  
FRANCISCO MORAZÁN**

**A. AUTORIDADES SUPERIORES**

▪ <b>Rectora</b>	MSc. LEA AZUCENA CRUZ CRUZ
▪ <b>Vice Rectora Académica</b>	MSc. IRIS MILAGRO ERAZO TÁBORA
▪ <b>Vice Rectora de Investigación y Postgrado</b>	Dra. GLORIA LARA PINTO
▪ <b>Vice Rector Administrativo</b>	MSc. DAVID ORLANDO MARÍN
▪ <b>Secretario General</b>	MSc. OSCAR FRANCISCO MUNGUÍA
▪ <b>Vice Rector del Centro Universitario de Educación a Distancia (CUED)</b>	Dr. LÁZARO FLORES M.
▪ <b>Director Especial Centro Universitario Regional de San Pedro Sula (CURSPS)</b>	MSc. HERMES ALDUVÍN DÍAZ

**B. DIRECTORES**

▪ <b>Director de Investigación</b>	MSc. RUSSBEL HERNÁNDEZ
▪ <b>Directora de Extensión</b>	MSc. SANDRA PÉREZ
▪ <b>Directora de Servicios Estudiantiles</b>	MSc. BLANCA MARGARITA REYES
▪ <b>Directora de Tecnologías de la Información</b>	MSc. YENY EGUIGURE
▪ <b>Director (a) de Planificación</b>	Lic. PIEDAD AMANDA LAMOTHE R.



▪ <b>Directora de Evaluación y Acreditación</b>	M.Ed. IVY LOU GREEN
▪ <b>Director de Cooperación Externa</b>	Dr. GONZALO CRUZ
▪ <b>Director de Postgrado</b>	Dr. TRUMAN B. MEMBREÑO
▪ <b>Directora de Desarrollo Curricular</b>	MSc. LOURDES AGUILAR
▪ <b>Directora de Formación Inicial de Docentes (FID)</b>	MSc. MARÍA DEL C. FIGUEROA
▪ <b>Directora de Centro de Investigación e Innovación Educativa</b>	MSc. BELMA BARAHONA

## C. AUTORIDADES ACADÉMICAS

### 1. FACULTADES

• <b>Decano Facultad de Ciencia y Tecnología</b>	MSc. GUSTAVO ADOLFO CERRATO
• <b>Vice Decana Facultad de Ciencia y Tecnología</b>	MSc. NELLY M. MARADIAGA
• <b>Decana Facultad de Humanidades</b>	MSc. SUYAPA PADILLA
• <b>Vice Decana (o) Facultad de Humanidades</b>	LIC. DARIO CRUZ

## 2. JEFES DE DEPARTAMENTOS ACADÉMICOS

### DEPARTAMENTOS DE LA FACULTAD DE CIENCIA Y TECNOLOGÍA

▪ Departamento de Matemáticas	Lic. GERARDO FUENTES
▪ Departamento de Ciencias Naturales	MSc CLAUDIA BULNES
▪ Departamento de Educación Comercial	MSc. NAHUM VALLADARES.
▪ Departamento de Tecnología de Alimentos y Textiles	Lic. ONIS JESSICA ZEPEDA
▪ Departamento Educación Técnica Industrial	Lic. SANTOS EUSTAQUIO FLORES

### DEPARTAMENTOS DE LA FACULTAD DE HUMANIDADES

▪ Departamento de Ciencias de la Educación	MSc. ADALGIZA MEJÍA
▪ Departamento de Ciencias Sociales	MSc. ZULEMA FIALLOS
▪ Departamento de Educación Física	MSc. JORGE ARELLANO
▪ Departamento de Letras y Lenguas	MSc. CELFA BUEZO
▪ Departamento de Arte	Lic. RUTH LORENZANA

### D. PROGRAMAS ESPECIALES

PREUFOD*	Lic. ROBERTO ESPINAL PALENCIA
PFC*	Lic. JULIO CÉSAR NAVARRO

**E. OTROS**

<b>FUNDAUPN*</b>	Lic. DAGOBERTO MARTÍNEZ
------------------	-------------------------

**F. JEFES DE DEPARTAMENTOS ADMINISTRATIVOS**

▪ <b>Tesorería General</b>	Lic. CARLOS GUTIÉRREZ
▪ <b>Departamento de Administración Y Finanzas</b>	Lic. IDALIA ALCÁNTARA
▪ <b>Departamento de Recursos Humanos</b>	MSc. VIRGILIO MARADIAGA
▪ <b>Departamento de Contabilidad</b>	Lic. RIGOBERTO RAMÍREZ
▪ <b>Departamento de Presupuesto</b>	Lic. HUGO ALBERTO ALVARADO
▪ <b>Auditoría Interna</b>	Lic. JOSÉ LUIS ÁLVAREZ B.
▪ <b>Departamento Legal</b>	Abogada M <sup>a</sup> ISABEL BORJAS
▪ <b>Librería</b>	P.M. ADÁN BRITO

**UNIVERSIDAD PEDAGÓGICA NACIONAL FRANCISCO MORAZÁN**  
**OFERTA EDUCATIVA POR CARRERA, GRADO ACADÉMICO, MODALIDAD Y DURACIÓN 2008**

No.	SECTOR CARRERA	GRADO ACADÉMICO	MODALIDAD	PROGRAMAS
<b>FACULTAD DE CIENCIA Y TECNOLOGIA</b>				
1	Ciencias Matemáticas	Licenciatura	Presencial	Tegucigalpa y San Pedro Sula
2	Educación Comercial	Licenciatura	Presencial	Tegucigalpa y San Pedro Sula
3	Ciencias Naturales	Licenciatura	Presencial	Tegucigalpa y San Pedro Sula
4	Educación Técnica Industrial	Licenciatura	Presencial	Tegucigalpa y San Pedro Sula
5	Educación Técnica para el Hogar	Licenciatura	Presencial	Tegucigalpa y San Pedro Sula
6	Turismo y Hostelería	Licenciatura	Presencial	Tegucigalpa y San Pedro Sula
7	Seguridad Alimentaria y Nutricional	Licenciatura	Presencial	Tegucigalpa y San Pedro Sula
8	Informática Educativa	Licenciatura	No Presencial	Juticalpa, La Esperanza y tocoa
9	Ciencias Matemáticas	Licenciatura	Presencial	Tegucigalpa
10	Ciencias Naturales	Licenciatura		Tegucigalpa
11	Educación Técnica Industrial	Licenciatura		Tegucigalpa
12	Educación Técnica para el Hogar	Licenciatura		Tegucigalpa
13	Educación Comercial	Licenciatura		Asociados CUED Sta. Barbara
14	Ciencias Naturales	Licenciatura		Asociados CUED Sta. Barbara, Choluteca
15	Turismo y Hostelería	Licenciatura		Asociados CUED Comayagua
16	Seguridad Alimentaria y Nutricional	Licenciatura		Asociados CUED Olancho y Juticalpa
17	Ciencias Matemáticas	Licenciatura	No Presencial	Choluteca, Ceiba, Sta Rosa, Comayagua, Sta Barbara,
18	Educación Comercial	Licenciatura	No Presencial	Tegucigalpa, choluteca, Ceiba,
19	Ciencias Naturales	Licenciatura	No Presencial	Tegucigalpa, Ceiba, Sta. Rosa, Sta. Barbara, Nacaome
20	Educación Técnica para el Hogar	Licenciatura	No Presencial	Tegucigalpa, Ceiba, Sta. Rosa, Sta. Barbara,
21	Seguridad Alimentaria y Nutricional	Licenciatura	No Presencial	Nacaome
<b>FACULTAD DE HUMANIDADES</b>				
22	Ciencias Sociales	Licenciatura	Presencial	Tegucigalpa y San Pedro Sula
23	Letras Español	Licenciatura	Presencial	Tegucigalpa y San Pedro Sula
24	enseñanza del Inglés	Licenciatura	Presencial	Tegucigalpa y San Pedro Sula
25	Francés	Licenciatura	Presencial	Tegucigalpa y San Pedro Sula
26	Orientación Educativa	Licenciatura	Presencial	Tegucigalpa y San Pedro Sula
27	Administración Educativa	Licenciatura	Presencial	Tegucigalpa y San Pedro Sula

\*  
\*\*\*\*  
\*\*\*\*  
\*\*\*\*  
\*\*\*\*

**UNIVERSIDAD PEDAGÓGICA NACIONAL FRANCISCO MORAZÁN**  
**OFERTA EDUCATIVA POR CARRERA, GRADO ACADÉMICO, MODALIDAD Y DURACIÓN 2008**

No.	SECTOR CARRERA	GRADO ACADÉMICO	MODALIDAD	PROGRAMAS	
28	Educación Pre escolar	Licenciatura	Presencial	Tegucigalpa y San Pedro Sula	
29	Educación Especial	Licenciatura	Presencial	Tegucigalpa y San Pedro Sula	
30	Arte	Licenciatura	Presencial	Tegucigalpa y San Pedro Sula	
31	Educación Física	Licenciatura	Presencial	Tegucigalpa y San Pedro Sula	
32	Educación Básica en Inglés I y II	Licenciatura	Presencial		
33	Educación Básica	Licenciatura	Presencial	La Esperanza, Trujillo, Choluteca, Sta Barbara, comayagua, Olancho, Ocotepeque, Tegucigalpa y Danlí	**
34	Arte	Licenciatura	Presencial	Tegucigalpa	****
35	Ciencias Sociales	Licenciatura	No Presencial	Choluteca, Ceiba, Sta Rosa, Comayagua,	
36	Letras	Licenciatura	No Presencial	Choluteca, Ceiba, Comayagua,	
37	Administración Educativa	Licenciatura	No Presencial	Juticalpa, La Esperanza, Tegucigalpa	*
38	Educación Pre.escolar	Licenciatura	No Presencial	Juticalpa, La Esperanza, Tegucigalpa, Comayagua, San Pedro Sula, Ocotepeque y Sta. Rosa de C.	*
39	Educación Especial	Licenciatura	No Presencial	Juticalpa, La Esperanza, Tocoa y Tegucigalpa	*
40	Técnico Universitario en Educación Básica	Técnico Universitario	No Presencial	Ceiba, Trujillo, comayagua, Sta Rosa C, SPS, Choluteca, Danlí, Teguc. Gracias, La Esperanza, La Paz, Gracias a D. Ocotepeque, Juticalpa, Sta, Barbara, Nacaome, Yoro e Islas de la Bahía	***
41	Profesorado en Educación Básica I y II	Licenciatura	No Presencial	<b>Idem</b> al Técnico Universitario	***

**UNIVERSIDAD PEDAGÓGICA NACIONAL FRANCISCO MORAZÁN**  
**OFERTA EDUCATIVA POR CARRERA, GRADO ACADÉMICO, MODALIDAD Y DURACIÓN 2008**

No.	SECTOR CARRERA	GRADO ACADÉMICO	MODALIDAD	PROGRAMAS
<b>POST GRADOS</b>				
1	Matemática Educativa	Maestría	Presencial	Tegucigalpa y San Pedro sula
2	Estudios de Género y Educación	Maestría	Presencial	Tegucigalpa
3	Gestión de la Educación	Maestría	Presencial	Tegucigalpa y San Pedro sula
4	Investigación Educativa	Maestría	Presencial	Tegucigalpa y San Pedro sula
5	Enseñanza de Lenguas	Maestría	Presencial	Tegucigalpa y San Pedro Sula
6	Educación en Derechos Humanos	Maestría	Presencial	Tegucigalpa
7	Enseñanza de la Educación Física	Maestría	Presencial	Tegucigalpa
8	Educación en Ciencias Naturales	Maestría	Presencial	Tegucigalpa y San Pedro Sula
9	Enseñanza de la Geografía	Maestría	Presencial	Tegucigalpa
10	Curriculum	Maestría	Presencial	Tegucigalpa y San Pedro sula
11	En Educación	Doctorado	Presencial	Tegucigalpa

\* PREUFOD Programa Especial Universitario de Formación Docente

\*\* Formación Inicial de Docentes

\*\*\* Programa de Formación Continua

\*\*\*\* Programa Formación de Formadores

**I. MATRÍCULA INSTITUCIONAL ANUAL**

**AÑO 2007**

## **MATRÍCULA INSTITUCIONAL 2007**

*Este Documento contiene la información estadística del año 2007.*

*En la **Primera Parte** se presentan los cuadros de Resumen anual de Matricula de alumnos, los que se ordenan por periodo académico según sede o programa y de acuerdo a los siguientes criterios:*

- 1.- Por modalidad (Presencial y no presencial)*
- 2.- Por tipo de ingreso (Primer ingreso y reingreso)*
- 3.- Por sexo (masculino y femenino)*
- 4.- Por dedicación (tiempo completo y medio tiempo) y que corresponden a los cuadros **1.1, 1.2, 1.3, y 1.4.***

*Después de los datos globales aparecen los cuadros de matricula por periodo académico. I periodo, II periodo y III periodo.- Cada uno se inicia con el resumen de matricula institucional por ingreso y modalidad **1.1.1** detallando el ingreso en presencial por centros (Tegucigalpa, San Pedro Sula y FID) **1.1.1.a** y no presencial (CUED, PREUFOD y PFC) **1.1.1.b, 1.1.1.c y 1.1.1.d.***

*De igual forma y en el mismo orden se presenta el resumen institucional por sexo y modalidad para presencial (Tegucigalpa, San Pedro Sula y FID) y para no presencial (CUED, PREUFOD y PFC).*

*También se muestran los datos de matricula por dedicación (tiempo completo y medio tiempo) solo para presencial en Sede Central Tegucigalpa, CURSPS y FID.*

*En el cuadro No. 1 y Grafico No. 1 muestran la matricula total del año 2007 atendida por la Universidad Pedagógica Nacional Francisco Morazán a través de sus facultades, Programas Especiales, Centro de Investigación e Innovación*



*Educativa (CIIE) en los tres periodos académicos según modalidad de estudio presencial y no presencial.*

*En el cuadro se separa la matricula universitaria que fue de 25,151 alumnos (as) en promedio.*

*El programa de Post grado registra 299 alumnos (as) matriculados en 10 maestrías y un doctorado.*

*La matricula no universitaria corresponde al Centro de Investigación e Innovación Educativa CIIE y fue de 672 alumnos.*

*En resumen la matricula total institucional incluyendo al CIIE para el año 2007 fue de 25,823 estudiantes matriculados los que se registran en el Primer Periodo académico 27,195 estudiantes, en el segundo periodo académico 25,616 estudiantes y en el tercer periodo académico 24,657 estudiantes.*

*En el cuadro 1.1 se presenta el resumen de la matricula Universitaria Institucional del 2007 por tipo de ingreso registrada en las sedes o programas en cada periodo académico. El tipo de ingreso se refiere a los alumnos (as) matriculados (as) de primer ingreso (PI) que es de 1,303 estudiantes y los alumnos (as) matriculados (as) de reingreso (RI) que es de 23,848 para hacer un total de 25,150 estudiantes. El grafico 1.1 representa en porcentaje los mismos datos.*

*En el cuadro **1.5.1.a** y **1.5.1.b** muestra la matricula por tipo de ingreso cuyo promedio de los tres periodos académicos en modalidad presencial es de 783 primer ingreso (PI) que representa el 8.5% y 8,462 reingreso (RI) representa el 91.5% y en no presencial es de 520 primer ingreso (PI) que representa el 3.3% y 15,386 reingreso (RI) que representa el 96.7%.*

*El cuadro **1.5.2.a** y **1.5.2.b** muestran la matricula que en promedio de los 3 periodos académicos es de: 2,777 masculino y 6,467 femenino para un total en*

*presencial de 9,245 y 4,453 masculino 11,453 femenino par aun total en no presencial de 15,906 estudiantes tanto por tipo de ingreso y sexo detallando posteriormente lo que corresponde a la modalidad presencial que incluye (Tegucigalpa Sede Central, CUR San Pedro Sula y FID) el que se describe como **1.1.1.a.***

*En la modalidad no presencial se presenta la matricula atendida por periodo académico en el Centro Universitario de Educación a Distancia (CUED) con el cuadro **1.1.1.b**, el Programa Especial Universitario de Formación Docente PREUFOD con el cuadro **1.1.1.c** y el Programa de Formación Continua (PFC) con el cuadro **1.1.1.d.**, para el primer periodo académico y de igual forma se presentan los datos en el segundo y tercer periodo académico describiendo matricula (1) por ingreso (2) por sexo y (3) por dedicación.*

**A. MATRÍCULA INSTITUCIONAL ANUAL**

**1.1 POR INGRESO**

**1.2 POR SEXO**

**1.3 POR DEDICACIÓN**

**1.4 POR MODALIDAD**

**A. RESÚMENES GLOBALES  
POR PERIODO**

CUADRO 1.1

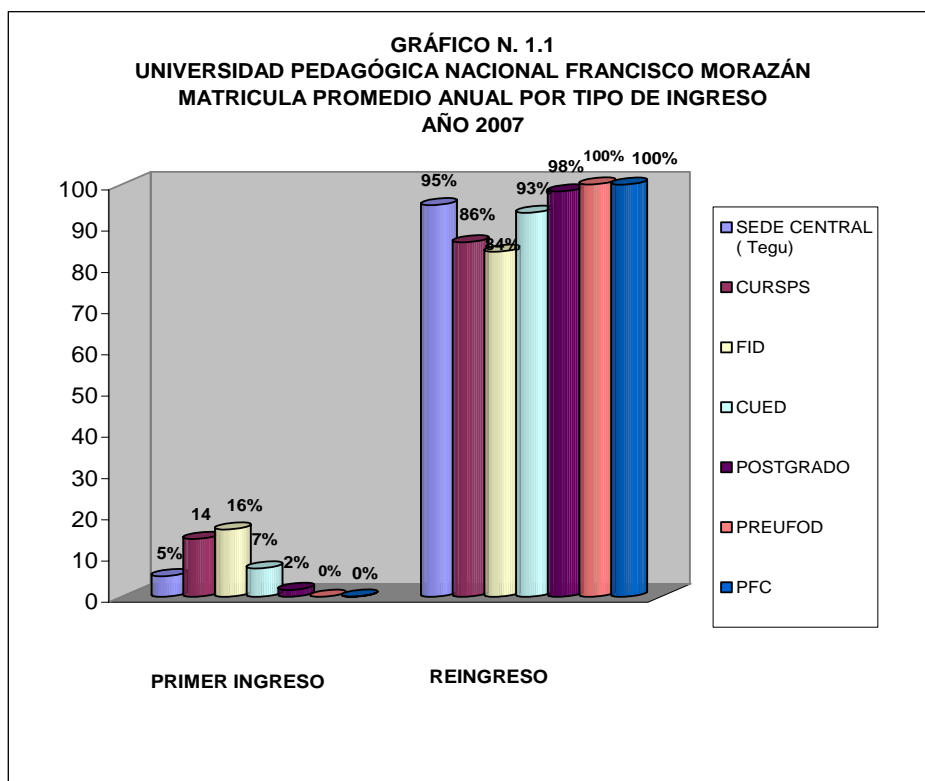
UNIVERSIDAD PEDAGÓGICA NACIONAL FRANCISCO MORAZÁN  
RESÚMEN MATRÍCULA INSTITUCIONAL UNIVERSITARIA POR TIPOS DE INGRESO Y PERÍODO SEGÚN SEDE O PROGRAMA  
AÑO 2007

SEDE Y/O PROGRAMA	I PERÍODO			II PERÍODO			III PERÍODO			PROMEDIO POR PERÍODO		
	PI	RI	T	PI	RI	T	PI	RI	T	PI	RI	T
SEDE CENTRAL (Tegu)	783	4.714	5.497	1	5.379	5.380	1	5.613	5.614	262	5.235	5.497
CURSPOS	232	2.225	2.225	198	1.874	2.072	453	1.537	1.990	294	1.801	2.095
FID	662	868	1.530	1	1.260	1.261	1	1.267	1.268	221	1.132	1.353
CUED	600	7.917	8.517	6	7.574	7.580	944	5.486	6.430	517	6.992	7.509
POSTGRADO	12	345	357	-	254	254	4	282	286	5	294	299
PREUFOD	-	2.300	2.300	-	2.300	2.300	-	2.300	2.300	-	2.300	2.300
PFC	10	6.087	6.097	-	6.097	6.097	-	6.097	6.097	3	6.094	6.097
<b>TOTALES</b>	<b>2.299</b>	<b>24.456</b>	<b>26.523</b>	<b>206</b>	<b>24.738</b>	<b>24.944</b>	<b>1.403</b>	<b>22.582</b>	<b>23.985</b>	<b>1.303</b>	<b>23.848</b>	<b>25.150</b>

PI : Primer Ingr RI : Reingreso

FID: FORMACIÓN INICIAL DE DOCENTES CUED : CENTRO UNIVERSITARIO DE EDUCACIÓN A DISTANCIA

PREUFOD: PROGRAMA ESPECIAL UNIVERSITARIO DE FORMACIÓN DOCENTE PFC: PROGRAMA DE FORMACIÓN CONTINUA



**CUADRO 1.2**  
**UNIVERSIDAD PEDAGÓGICA NACIONAL FRANCISCO MORAZÁN**  
**RESÚMEN MATRÍCULA INSTITUCIONAL UNIVERSITARIA POR SEXO Y PERÍODO SEGÚN SEDE O PROGRAMA**  
**AÑO 2007**

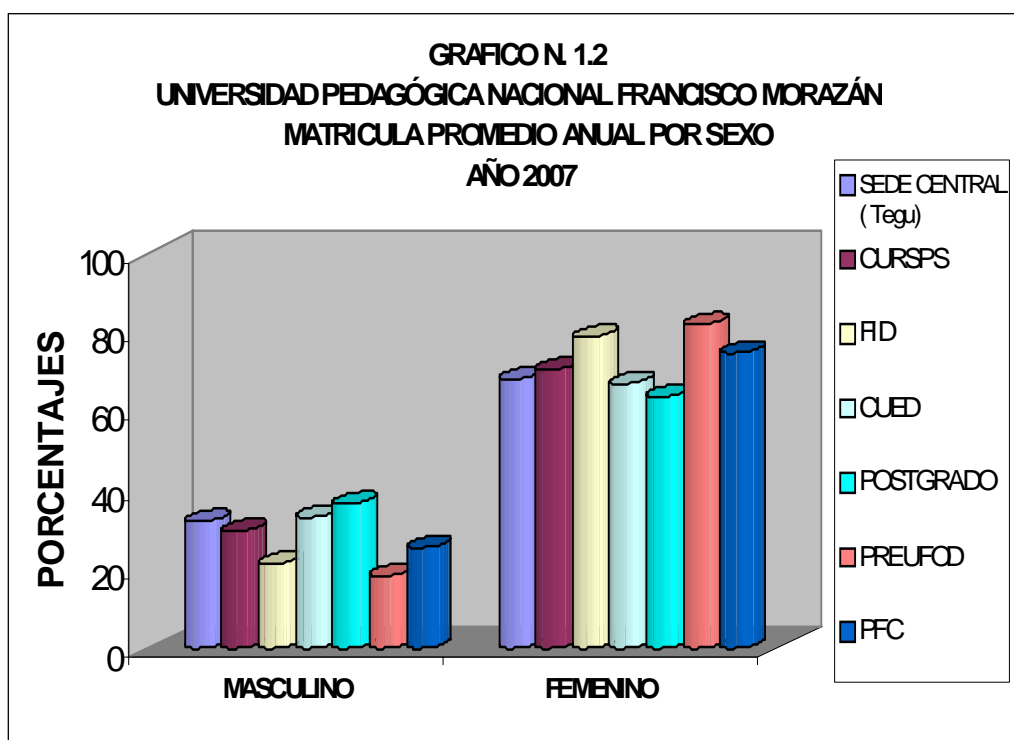
SEDE Y/O PROGRAMA	I PERÍODO			II PERÍODO			III PERÍODO			PROMEDIO POR PERÍODO		
	M	F	T	M	F	T	M	F	T	M	F	T
SEDE CENTRAL (Tegu)	1929	3.568	5.497	1599	3.781	5.380	1749	3.865	5.614	1.759	3.738	5.497
CURSPS	686	1.539	2.225	570	1.502	2.072	605	1.385	1.990	620	1.475	2.096
FID	317	1.213	1.530	281	980	1.261	268	1.000	1.268	289	1.064	1.353
CUED	2843	5.674	8.517	2483	5.097	7.580	2133	4.297	6.430	2.486	5.023	7.509
POSTGRADO	141	216	357	97	157	254	90	196	286	109	190	299
PREUFOD	420	1.880	2.300	420	1.880	2.300	420	1.880	2.300	420	1.880	2.300
PFC	1547	4.550	6.097	1.547	4.550	6.097	1.547	4.550	6.097	1.547	4.550	6.097
<b>TOTALES</b>	<b>7.883</b>	<b>18.640</b>	<b>26.523</b>	<b>6997</b>	<b>17.947</b>	<b>24.944</b>	<b>6.812</b>	<b>17.173</b>	<b>23.985</b>	<b>7.231</b>	<b>17.920</b>	<b>25.151</b>

M: Masculino

F: Femenino

FID: FORMACIÓN INICIAL DE DOCENTES CUED: CENTRO UNIVERSITARIO DE EDUCACIÓN A DISTANCIA

PREUFOD: PROGRAMA ESPECIAL UNIVERSITARIO DE FORMACIÓN DOCENTE PFC: PROGRAMA DE FORMACIÓN CONTINUA



**CUADRO No. 1.3**  
**UNIVERSIDAD PEDAGÓGICA NACIONAL FRANCISCO MORAZÁN**  
**MODALIDAD PRESENCIAL Y NO PRESENCIAL**

**RESUMEN MATRICULA INSTITUCIONAL UNIVERSITARIA , POR INGRESO Y MODALIDAD SEGÚN FACULTAD, POSTGRADO Y CARRERAS.**  
**AÑOS 2007**

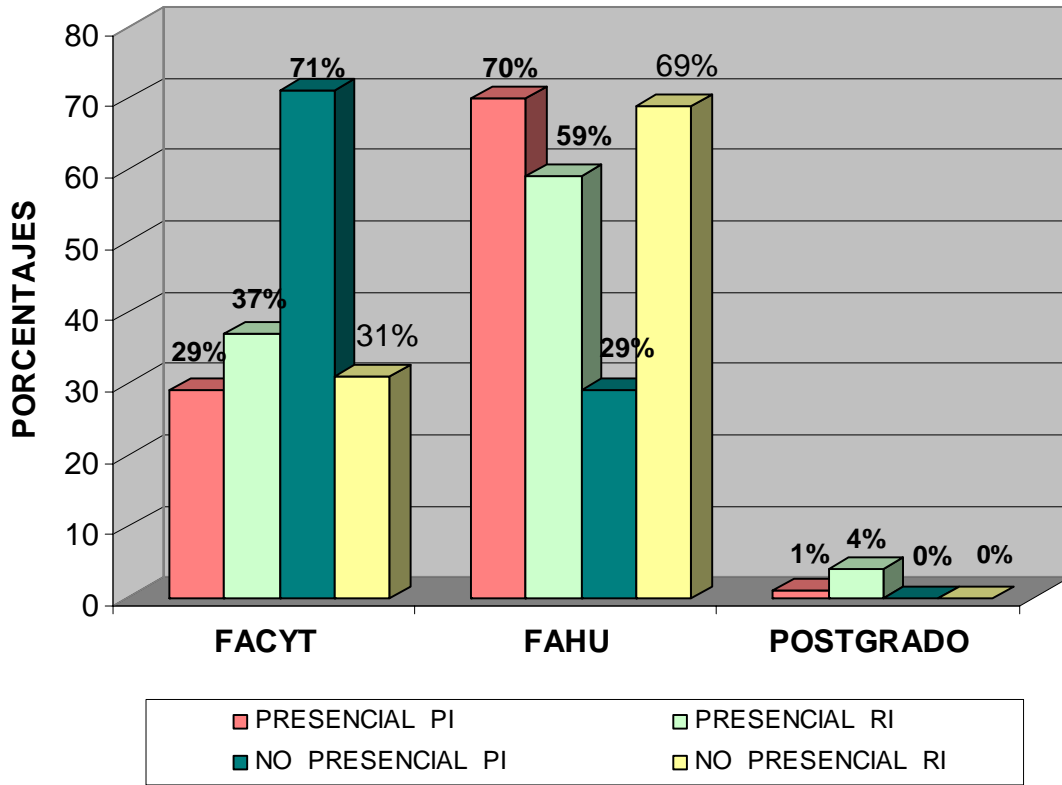
CODIGO	FACULTAD CARRERA Y PROGRAMA	MODALIDAD PRESENCIAL a/			MODALIDAD NO PRESENCIAL b/		
		PROMEDIO			PROMEDIO		
		PI	RI	TOTAL	PI	RI	TOTAL
	<b>FACULTAD CIENCIA Y TECNOLOGIA</b>	<b>232</b>	<b>3.155</b>	<b>3.387</b>	<b>372</b>	<b>4.762</b>	<b>5.134</b>
01	-Matemáticas	58	605	663	106	982	1088
02	-Educación Comercial	38	727	765	85	1043	1128
04	-Ciencias Naturales	53	700	753	100	1317	1417
06	-Educ. Tecn. Industrial	27	392	419	19	238	257
07	-Educación Técnica para E Hogar	10	302	312	62	955	1017
23	-Turismo y Hostelería	37	388	425	-	-	-
25	-Educ. Seguridad Alimentaria	9	41	50	-	33	33
31	Informática Educativa	-	-	-	-	194	194
	<b>FACULTAD DE HUMANIDADES</b>	<b>544</b>	<b>5.016</b>	<b>5.560</b>	<b>150</b>	<b>10.622</b>	<b>10.772</b>
03	-Ciencias Sociales	53	642	695	89	1455	1544
05	-Letras en español	42	524	566	58	967	1025
14	-La Enseñanza del Inglés	58	804	862	-	-	-
08	-Educación Física	35	342	377	-	-	-
09	-Orientación Educativa	28	440	468	-	-	-
10	-Admon. Educativa	12	331	343	0	717	717
11	-Educación Pre-escolar	31	256	287	0	964	964
12	-Educación Especial	21	190	211	0	425	425
18	-Arte	33	289	322	-	-	-
24	-Francés	10	66	76	-	-	-
40	-Educ. Básica Bilingüe	-	-	-	-	-	-
27	-Educ. Básica	221	1132	1353	-	-	-
22	Técnico Univ.Educ.Básica, Grado Asoc.	-	-	-	3	2.754	2.757
26	Profesorado en Educa.Básica I y II Ciclo	-	-	-	0	3.340	3.340
	<b>POSTGRADOS</b>	<b>5</b>	<b>293</b>	<b>298</b>	<b>-</b>	<b>-</b>	<b>-</b>
90	-Maestría en Matemática Educativa	0	47	47	-	-	-
70	-Maestría en Educación	-	-	-	-	-	-
80	-Maestría en Enseñanza de la Geografía	0	15	15	-	-	-
50	-Maestría Curriculum	1	30	31	-	-	-
52	-Maestría en Lenguas	0	36	36	-	-	-
53	-Maestría en Investigación Educativa	0	23	23	-	-	-
54	-Maest. en Ciencias Naturales	0	14	14	-	-	-
55	-Maestría en Gestión de la Educación	4	55	59	-	-	-
56	Maestría en Derechos Humanos	0	31	31	-	-	-
91	Genero y Educación	0	23	23	-	-	-
95	Educación Física	0	5	5	-	-	-
100	Doctorado en Educación	0	14	14	-	-	-
	<b>TOTAL MATRÍCULA</b>	<b>781</b>	<b>8.464</b>	<b>9.245</b>	<b>522</b>	<b>15.384</b>	<b>15.906</b>

a/ Comprende : Sede Tegucigalpa, CURSPS, FID

b/ Comprende: CUED, PFC, Y PREUFOD

30-06-2008- DPL

**GRÁFICO No. 1.3**  
**UNIVERSIDAD PEDAGÓGICA NACIONAL FRANCISCO MORAZÁN**  
**MATRICULA ANUAL POR INGRESO**  
**AÑO 2007**





**CUADRO No. 1.4**  
**UNIVERSIDAD PEDAGÓGICA NACIONAL FRANCISCO MORAZÁN**  
**MODALIDAD PRESENCIAL Y NO PRESENCIAL**

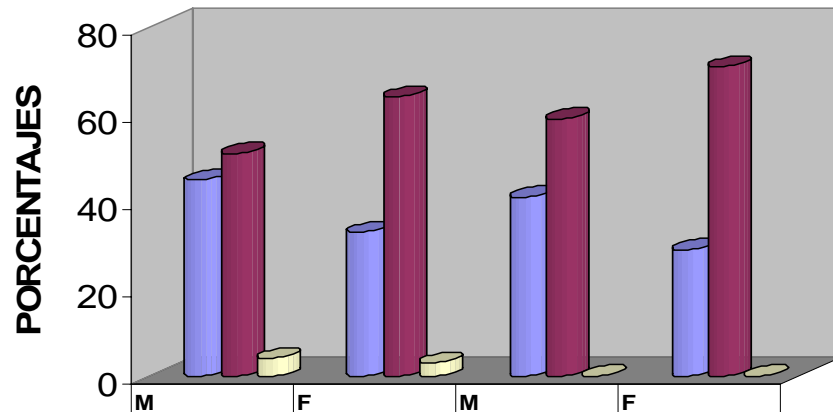
**RESUMEN MATRICULA INSTITUCIONAL UNIVERSITARIA , POR SEXO Y MODALIDAD SEGÚN FACULTAD, POSTGRADO Y CARRERAS.**  
**2007**

CODIGO	FACULTAD CARRERA Y PROGRAMA	MODALIDAD PRESENCIAL a/			MODALIDAD NO PRESENCIAL b/		
		PROMEDIO			PROMEDIO		
		M	F	TOTAL	M	F	TOTAL
	<b>FACULTAD CIENCIA Y TECNOLOGIA</b>	<b>1.255</b>	<b>2.132</b>	<b>3.387</b>	<b>1.819</b>	<b>3.315</b>	<b>5.134</b>
01	-Matemáticas	316	347	663	540	548	1088
02	-Educación Comercial	323	442	765	381	747	1128
04	-Ciencias Naturales	183	570	753	566	851	1417
06	-Educ. Tecn. Industrial	350	69	419	208	49	257
07	-Educación Técnica para E Hogar	2	310	312	37	980	1017
23	-Turismo y Hostelería	74	351	425	-	-	-
25	-Educ. Seguridad Alimentaria	7	43	50	7	26	33
31	Informática Educativa	-	-	-	80	114	194
	<b>FACULTAD DE HUMANIDADES</b>	<b>1.414</b>	<b>4.146</b>	<b>5.560</b>	<b>2.635</b>	<b>8.137</b>	<b>10.772</b>
03	-Ciencias Sociales	232	463	695	536	1008	1544
05	-Letras en español	97	469	566	212	813	1025
14	-La Enseñanza del Inglés	223	639	862	-	-	-
08	-Educación Física	250	127	377	-	-	-
09	-Orientación Educativa	48	420	468	-	-	-
10	-Admon. Educativa	74	269	343	278	439	717
11	-Educación Pre-escolar	7	280	287	20	944	964
12	-Educación Especial	13	198	211	42	383	425
18	-Arte	159	163	322	-	-	-
24	-Francés	22	54	76	-	-	-
40	-Educ. Básica Bilingüe	-	-	-	-	-	-
27	-Educ. Básica	289	1064	1353	-	-	-
22	Técnico Univ.Educ.Básica, Grado Asoc.	-	-	-	744	2013	2757
26	Profesorado en Educa.Básica I y II Ciclo	-	-	-	803	2537	3340
	<b>POSTGRADOS</b>	<b>109</b>	<b>189</b>	<b>298</b>	<b>-</b>	<b>-</b>	<b>-</b>
90	-Maestría en Matemática Educativa	29	18	47	-	-	-
70	-Maestría en Educación	-	-	-	-	-	-
80	-Maestría en Enseñanza de la Geografía	10	5	15	-	-	-
50	-Maestría Currículum	4	27	31	-	-	-
52	-Maestría en Lenguas	11	25	36	-	-	-
53	-Maestría en Investigación Educativa	9	14	23	-	-	-
54	-Maest. en Ciencias Naturales	4	10	14	-	-	-
55	-Maestría en Gestión de la Educación	24	35	59	-	-	-
56	Maestría en Derechos Humanos	5	26	31	-	-	-
91	Genero y Educación	2	21	23	-	-	-
95	Educación Física	4	1	5	-	-	-
100	Doctorado en Educación	7	7	14	-	-	-
	<b>TOTAL MATRICULA</b>	<b>2.778</b>	<b>6.467</b>	<b>9.245</b>	<b>4.454</b>	<b>11.452</b>	<b>15.906</b>

a/ Comprende : Sede Tegucigalpa, CURSPS, FID  
b/ Comprende: CUED, PFC, Y PREUFOD

26-06-2008 - DPL

**GRÁFICA No. 1.4**  
**UNIVERSIDAD PEDAGÓGICA NACIONAL FRANCISCO MORAZÁN**  
**MATRICULA ANUAL POR SEXO**  
**AÑO 2007**



	PRESENCIAL		NO PRESENCIAL	
	M	F	M	F
■ FACYT	45	33	41	29
■ FAHU	51	64	59	71
■ POSTGRADO	4	3	0	0

**CUADRO No. 1.5.1.a**  
**UNIVERSIDAD PEDAGÓGICA NACIONAL FRANCISCO MORAZÁN**

**RESUMEN MATRICULA UNIVERSITARIA ANUAL POR INGRESO PERÍODOS Y CARRERAS.**  
**MODALIDAD PRESENCIAL 2007**

CODIGO	FACULTAD, CARRERA Y PROGRAMA	MODALIDAD PRESENCIAL a/											
		I			II			III			PROMEDIO		
		PI	RI	T	PI	RI	TOTAL	PI	RI	T	PI	RI	TOTAL
	<b>FACULTAD CIENCIA Y TECNOLOGÍA</b>	<b>448</b>	<b>2.994</b>	<b>3.442</b>	<b>68</b>	<b>3.141</b>	<b>3.209</b>	<b>179</b>	<b>3.329</b>	<b>3.508</b>	<b>232</b>	<b>3.155</b>	<b>3.386</b>
01	-Matemáticas	104	572	676	17	640	657	53	604	657	58	605	663
02	-Educación Comercial	77	730	807	9	693	702	29	758	787	38	727	765
04	-Ciencias Naturales	70	675	745	29	700	729	60	724	784	53	700	753
06	-Educ. Tecn. Industrial	62	352	414	3	375	378	15	448	463	27	392	418
07	-Educación Técnica para E Hogar	30	268	298	-	278	278	-	360	360	10	302	312
23	-Turismo y Hostelería	79	369	448	10	402	412	22	392	414	37	388	425
25	-Educ. Seguridad Alimentaria	26	28	54	-	53	53	-	43	43	9	41	50
31	Informática Educativa	-	-	-	-	-	-	-	-	-	-	-	-
	<b>FACULTAD DE HUMANIDADES</b>	<b>1.229</b>	<b>4.581</b>	<b>5.810</b>	<b>132</b>	<b>5.372</b>	<b>5.504</b>	<b>276</b>	<b>5.088</b>	<b>5.364</b>	<b>546</b>	<b>5.014</b>	<b>5.559</b>
03	-Ciencias Sociales	77	640	717	29	666	695	53	619	672	53	642	695
05	-Letras en español	72	497	569	14	547	561	40	527	567	42	524	566
14	-La Enseñanza del Inglés	91	828	919	32	829	861	51	754	805	58	804	862
08	-Educación Física	68	296	364	9	365	374	27	365	392	35	342	377
09	-Orientación Educativa	43	416	459	14	456	470	29	447	476	29	440	468
10	-Admon. Educativa	36	307	343	-	342	342	-	344	344	12	331	343
11	-Educación Pre-escolar	48	239	287	14	294	308	33	234	267	32	256	287
12	-Educación Especial	38	175	213	8	218	226	18	176	194	21	190	211
18	-Arte	65	262	327	11	316	327	24	290	314	33	289	323
24	-Francés	29	53	82	-	79	79	-	65	65	10	66	75
40	-Educ. Básica Bilingüe	-	-	-	-	-	-	-	-	-	-	-	-
27	-Educ. Básica	662	868	1.530	1	1.260	1.261	1	1.267	1.268	221	1.132	1.353
22	Técnico Univ.Educ.Básica, Grado Asoc.	-	-	-	-	-	-	-	-	-	-	-	-
26	Profesorado en Educa.Básica I y II Ciclo	-	-	-	-	-	-	-	-	-	-	-	-
	<b>POSTGRADOS</b>	<b>12</b>	<b>345</b>	<b>357</b>	<b>-</b>	<b>254</b>	<b>254</b>	<b>4</b>	<b>282</b>	<b>286</b>	<b>5</b>	<b>294</b>	<b>299</b>
90	-Maestría en Matemática Educativa	-	58	58	-	36	36	-	45	45	-	46	46
70	-Maestría en Educación	-	-	-	-	-	-	-	-	-	-	-	-
80	-Maestría en Enseñanza de la Geografía	-	16	16	-	15	15	-	15	15	-	15	15
50	-Maestría Curriculm	-	32	32	-	31	31	4	27	31	1	30	31
52	-Maestría en Lenguas	-	36	36	-	36	36	-	36	36	-	36	36
53	-Maestría en Investigación Educativa	-	25	25	-	13	13	-	30	30	-	23	23
54	-Maest. en Ciencias Naturales	-	42	42	-	-	-	-	1	1	-	14	14
55	-Maestría en Gestión de la Educación	12	47	59	-	59	59	-	59	59	4	55	59
56	Maestría en Derechos Humanos	-	32	32	-	31	31	-	31	31	-	31	31
91	Genero y Educación	-	25	25	-	20	20	-	25	25	-	23	23
95	Educación Física	-	15	15	-	-	-	-	-	-	-	5	5
100	Doctorado en Educación	-	17	17	-	13	13	-	13	13	-	14	14
	<b>TOTAL MATRICULA</b>	<b>1.689</b>	<b>7.920</b>	<b>9.609</b>	<b>200</b>	<b>8.767</b>	<b>8.967</b>	<b>459</b>	<b>8.699</b>	<b>9.158</b>	<b>783</b>	<b>8.462</b>	<b>9.245</b>

a/ Comprende : Sede Tegucigalpa, CURSPS, FID

b/ Comprende: CUED, PFC y PREUFOD

**CUADRO No. 1.5.1.b**  
**UNIVERSIDAD PEDAGÓGICA NACIONAL FRANCISCO MORAZÁN**

**RESUMEN MATRICULA UNIVERSITARIA ANUAL POR INGRESO PERÍODOS Y CARRERAS.**  
**MODALIDAD NO PRESENCIAL 2007**

CODIGO	DESCRIPCIONES	MODALIDAD NO PRESENCIAL b/											
		I			II			III			PROMEDIO		
		PI	RI	T	PI	RI	TOTAL	PI	RI	T	PI	RI	TOTAL
	<b>FACULTAD CIENCIA Y TECNOLOGÍA</b>	<b>411</b>	<b>5.353</b>	<b>5.764</b>	<b>6</b>	<b>5.042</b>	<b>5.048</b>	<b>696</b>	<b>3.896</b>	<b>4.592</b>	<b>371</b>	<b>4.764</b>	<b>5.135</b>
01	-Matemáticas	120	1.098	1.218	3	1.012	1.015	194	838	1.032	106	983	1.088
02	-Educación Comercial	76	1.173	1.249	1	1.162	1.163	177	796	973	85	1.044	1.128
04	-Ciencias Naturales	136	1.504	1.640	2	1.398	1.400	162	1.050	1.212	100	1.317	1.417
06	-Educ. Tecn. Industrial	25	266	291	-	260	260	32	189	221	19	238	257
07	-Educación Técnica para E Hogar	54	1.086	1.140	-	982	982	131	797	928	62	955	1.017
23	-Turismo y Hostelería	-	-	-	-	-	-	-	-	-	-	-	-
25	-Educ. Seguridad Alimentaria	-	32	32	-	34	34	-	32	32	-	33	33
31	Informática Educativa	-	194	194	-	194	194	-	194	194	-	194	194
	<b>FACULTAD DE HUMANIDADES</b>	<b>199</b>	<b>10.951</b>	<b>11.150</b>	<b>0</b>	<b>10.929</b>	<b>10.929</b>	<b>248</b>	<b>3.890</b>	<b>10.235</b>	<b>149</b>	<b>10.622</b>	<b>10.771</b>
03	-Ciencias Sociales	125	1.646	1.771	-	1.624	1.624	139	1.096	1.235	88	1.455	1.543
05	-Letras en español	64	1.112	1.176	-	1.102	1.102	109	688	797	58	967	1.025
14	-La Enseñanza del Ingles	-	-	-	-	-	-	-	-	-	-	-	-
08	-Educación Física	-	-	-	-	-	-	-	-	-	-	-	-
09	-Orientación Educativa	-	-	-	-	-	-	-	-	-	-	-	-
10	-Admon. Educativa	-	717	717	-	717	717	-	717	717	-	717	717
11	-Educación Pre-escolar	-	964	964	-	964	964	-	964	964	-	964	964
12	-Educación Especial	-	425	425	-	425	425	-	425	425	-	425	425
18	-Arte	-	-	-	-	-	-	-	-	-	-	-	-
24	-Francés	-	-	-	-	-	-	-	-	-	-	-	-
40	-Educ. Básica Bilingue	-	-	-	-	-	-	-	-	-	-	-	-
27	-Educ. Básica	-	-	-	-	-	-	-	-	-	-	-	-
22	Técico Univ.Educ.Básica, Grado Asoc.	10	2.747	2.757	-	2.757	2.757	-	2.757	2.757	3	2.754	2.757
26	Profesorado en Educa.Básica I y II Ciclo	-	3.340	3.340	-	3.340	3.340	-	3.340	3.340	-	3.340	3.340
	<b>POSTGRADOS</b>	<b>-</b>	<b>-</b>	<b>-</b>	<b>-</b>	<b>-</b>	<b>-</b>	<b>-</b>	<b>-</b>	<b>-</b>	<b>-</b>	<b>-</b>	<b>-</b>
90	-Maestría en Matemática Educativa	-	-	-	-	-	-	-	-	-	-	-	-
70	-Maestría en Educación	-	-	-	-	-	-	-	-	-	-	-	-
80	-Maestría en Enseñanza de la Geografía	-	-	-	-	-	-	-	-	-	-	-	-
50	-Maestría Curriculum	-	-	-	-	-	-	-	-	-	-	-	-
52	-Maestría en Lenguas	-	-	-	-	-	-	-	-	-	-	-	-
53	-Maestría en Investigación Educativa	-	-	-	-	-	-	-	-	-	-	-	-
54	-Maest. en Ciencias Naturales	-	-	-	-	-	-	-	-	-	-	-	-
55	-Maestría en Gestión de la Educación	-	-	-	-	-	-	-	-	-	-	-	-
56	Maestría en Derechos Humanos	-	-	-	-	-	-	-	-	-	-	-	-
91	Genero y Educación	-	-	-	-	-	-	-	-	-	-	-	-
95	Educación Física	-	-	-	-	-	-	-	-	-	-	-	-
100	Doctorado en Educación	-	-	-	-	-	-	-	-	-	-	-	-
	<b>TOTAL MATRICULA</b>	<b>610</b>	<b>16.304</b>	<b>16.914</b>	<b>6</b>	<b>15.971</b>	<b>15.977</b>	<b>944</b>	<b>7.786</b>	<b>14.827</b>	<b>520</b>	<b>15.386</b>	<b>15.906</b>

a/ Comprende : Sede Tegucigalpa, CURSPS, FID

b/ Comprende: CUED, PFC y PREUFOD

**CUADRO No. 1.5.2.a**  
**UNIVERSIDAD PEDAGÓGICA NACIONAL FRANCISCO MORAZÁN**  
**MODALIDAD PRESENCIAL Y NO PRESENCIAL**

**RESUMEN MATRICULA UNIVERSITARIA ANUAL POR SEXO, PERÍODOS Y CARRERAS.**

CODIGO	FACULTAD, CARRERA Y PROGRAMA	MODALIDAD PRESENCIAL a/											
		I			II			III			PROMEDIO		
		M	F	T	M	F	TOTAL	M	F	T	M	F	TOTAL
	<b>FACULTAD CIENCIA Y TECNOLOGÍA</b>	<b>1.427</b>	<b>2.015</b>	<b>3.442</b>	<b>1.088</b>	<b>2.121</b>	<b>3.209</b>	<b>1.249</b>	<b>2.259</b>	<b>3.508</b>	<b>1.255</b>	<b>2.132</b>	<b>3.386</b>
01	-Matemáticas	322	354	676	305	352	657	321	336	657	316	347	663
02	-Educación Comercial	470	337	807	226	476	702	274	513	787	323	442	765
04	-Ciencias Naturales	195	550	745	173	556	729	181	603	784	183	570	753
06	-Educ. Tecn. Industrial	345	69	414	305	73	378	399	64	463	350	69	418
07	-Educación Técnica para E Hogar	2	296	298	2	276	278	2	358	360	2	310	312
23	-Turismo y Hostelería	83	365	448	71	341	412	66	348	414	73	351	425
25	-Educ. Seguridad Alimentaria	10	44	54	6	47	53	6	37	43	7	43	50
31	Informática Educativa	-	-	-	-	-	-	-	-	-	-	-	-
	<b>FACULTAD DE HUMANIDADES</b>	<b>1.505</b>	<b>4.305</b>	<b>5.810</b>	<b>1.362</b>	<b>4.142</b>	<b>5.504</b>	<b>1.373</b>	<b>3.991</b>	<b>5.364</b>	<b>1.413</b>	<b>4.146</b>	<b>5.559</b>
03	-Ciencias Sociales	244	473	717	224	471	695	226	446	672	231	463	695
05	-Letras en español	113	456	569	88	473	561	89	478	567	97	469	566
14	-La Enseñanza del Ingles	246	673	919	214	647	861	208	597	805	223	639	862
08	-Educación Física	239	125	364	231	143	374	280	112	392	250	127	377
09	-Orientación Educativa	48	411	459	52	418	470	46	430	476	49	420	468
10	-Admon. Educativa	74	269	343	84	258	342	64	280	344	74	269	343
11	-Educación Pre-escolar	9	278	287	6	302	308	6	261	267	7	280	287
12	-Educación Especial	19	194	213	10	216	226	11	183	194	13	198	211
18	-Arte	173	154	327	151	176	327	154	160	314	159	163	323
24	-Francés	23	59	82	21	58	79	21	44	65	22	54	75
40	-Educ. Básica Bilingue	-	-	-	-	-	-	-	-	-	-	-	-
27	-Educ. Básica	317	1.213	1.530	281	980	1.261	268	1.000	1.268	289	1.064	1.353
22	Técico Univ.Educ.Básica, Grado Asoc.	-	-	-	-	-	-	-	-	-	-	-	-
26	Profesorado en Educa.Básica I y II Ciclo	-	-	-	-	-	-	-	-	-	-	-	-
	<b>POSTGRADOS</b>	<b>141</b>	<b>216</b>	<b>357</b>	<b>97</b>	<b>157</b>	<b>254</b>	<b>90</b>	<b>196</b>	<b>286</b>	<b>109</b>	<b>190</b>	<b>299</b>
90	-Maestría en Matemática Educativa	36	22	58	30	6	36	20	25	45	29	18	46
70	-Maestría en Educación	-	-	-	-	-	-	-	-	-	-	-	-
80	-Maestría en Enseñanza de la Geografía	11	5	16	10	5	15	10	5	15	10	5	15
50	-Maestría Curriculum	5	27	32	4	27	31	4	27	31	4	27	31
52	-Maestría en Lenguas	11	25	36	11	25	36	10	26	36	11	25	36
53	-Maestría en Investigación Educativa	10	15	25	6	7	13	10	20	30	9	14	23
54	-Maest. en Ciencias Naturales	13	29	42	-	-	-	-	1	1	4	10	14
55	-Maestría en Gestión de la Educación	24	35	59	24	35	59	24	35	59	24	35	59
56	Maestría en Derechos Humanos	5	27	32	5	26	31	5	26	31	5	26	31
91	Genero y Educación	5	20	25	1	19	20	1	24	25	2	21	23
95	Educación Física	12	3	15	-	-	-	-	-	-	4	1	5
100	Doctorado en Educación	9	8	17	6	7	13	6	7	13	7	7	14
	<b>TOTAL MATRÍCULA</b>	<b>3.073</b>	<b>6.536</b>	<b>9.609</b>	<b>2.547</b>	<b>6.420</b>	<b>8.967</b>	<b>2.712</b>	<b>6.446</b>	<b>9.158</b>	<b>2.777</b>	<b>6.467</b>	<b>9.245</b>

a/ Comprende : Sede Tegucigalpa, CURSPS, FID, Juticalpa y Ceiba (Nivel Universitario) y CIIE(No Universitario)

b/ Comprende : CUED, PFC y PREUFOD( Nivel Universitario)

**CUADRO No. 1.5.2.b**  
**UNIVERSIDAD PEDAGÓGICA NACIONAL FRANCISCO MORAZÁN**  
**MODALIDAD PRESENCIAL Y NO PRESENCIAL**

**RESUMEN MATRICULA UNIVERSITARIA ANUAL POR SEXO, PERÍODOS Y CARRERAS.**

CODIGO	FACULTAD, CARRERA Y PROGRAMA	MODALIDAD NO PRESENCIAL b/											
		I			II			III			PROMEDIO		
		M	F	T	M	F	TOTAL	M	F	T	M	F	TOTAL
	<b>FACULTAD CIENCIA Y TECNOLOGÍA</b>	<b>2.033</b>	<b>3.731</b>	<b>5.764</b>	<b>1.839</b>	<b>3.209</b>	<b>5.048</b>	<b>1.585</b>	<b>3.007</b>	<b>4.592</b>	<b>1.819</b>	<b>3.316</b>	<b>5.135</b>
01	-Matemáticas	584	634	1.218	512	503	1.015	524	508	1.032	540	548	1.088
02	-Educación Comercial	438	811	1.249	403	760	1.163	302	671	973	381	747	1.128
04	-Ciencias Naturales	659	981	1.640	584	816	1.400	455	757	1.212	566	851	1.417
06	-Educ. Tecn. Industrial	229	62	291	220	40	260	176	45	221	208	49	257
07	-Educación Técnica para E Hogar	36	1.104	1.140	33	949	982	41	887	928	37	980	1.017
23	-Turismo y Hostelería	-	-	-	-	-	-	-	-	-	-	-	-
25	-Educ. Seguridad Alimentaria	7	25	32	7	27	34	7	25	32	7	26	33
31	Informática Educativa	80	114	194	80	114	194	80	114	194	80	114	194
	<b>FACULTAD DE HUMANIDADES</b>	<b>2.777</b>	<b>8.373</b>	<b>11.150</b>	<b>2.611</b>	<b>8.318</b>	<b>10.929</b>	<b>968</b>	<b>3.170</b>	<b>10.235</b>	<b>2.634</b>	<b>8.137</b>	<b>10.771</b>
03	-Ciencias Sociales	622	1.149	1.771	538	1.086	1.624	447	788	1.235	536	1.008	1.543
05	-Letras en español	268	908	1.176	186	916	1.102	181	616	797	212	813	1.025
14	-La Enseñanza del Ingles	-	-	-	-	-	-	-	-	-	-	-	-
08	-Educación Física	-	-	-	-	-	-	-	-	-	-	-	-
09	-Orientación Educativa	-	-	-	-	-	-	-	-	-	-	-	-
10	-Admon. Educativa	278	439	717	278	439	717	278	439	717	278	439	717
11	-Educación Pre-escolar	20	944	964	20	944	964	20	944	964	20	944	964
12	-Educación Especial	42	383	425	42	383	425	42	383	425	42	383	425
18	-Arte	-	-	-	-	-	-	-	-	-	-	-	-
24	-Francés	-	-	-	-	-	-	-	-	-	-	-	-
40	-Educ. Básica Bilingue	-	-	-	-	-	-	-	-	-	-	-	-
27	-Educ. Básica	-	-	-	-	-	-	-	-	-	-	-	-
22	Técnico Univ.Educ.Básica, Grado Asoc.	744	2.013	2.757	744	2.013	2.757	744	2.013	2.757	744	2.013	2.757
26	Profesorado en Educa.Básica I y II Ciclo	803	2.537	3.340	803	2.537	3.340	803	2.537	3.340	803	2.537	3.340
	<b>POSTGRADOS</b>	-	-	-	-	-	-	-	-	-	-	-	-
90	-Maestría en Matemática Educativa	-	-	-	-	-	-	-	-	-	-	-	-
70	-Maestría en Educación	-	-	-	-	-	-	-	-	-	-	-	-
80	-Maestría en Enseñanza de la Geografía	-	-	-	-	-	-	-	-	-	-	-	-
50	-Maestría Curriculum	-	-	-	-	-	-	-	-	-	-	-	-
52	-Maestría en Lenguas	-	-	-	-	-	-	-	-	-	-	-	-
53	-Maestría en Investigación Educativa	-	-	-	-	-	-	-	-	-	-	-	-
54	-Maest. en Ciencias Naturales	-	-	-	-	-	-	-	-	-	-	-	-
55	-Maestría en Gestión de la Educación	-	-	-	-	-	-	-	-	-	-	-	-
56	Maestría en Derechos Humanos	-	-	-	-	-	-	-	-	-	-	-	-
91	Genero y Educación	-	-	-	-	-	-	-	-	-	-	-	-
95	Educación Física	-	-	-	-	-	-	-	-	-	-	-	-
100	Doctorado en Educación	-	-	-	-	-	-	-	-	-	-	-	-
	<b>TOTAL MATRÍCULA</b>	<b>4.810</b>	<b>12.104</b>	<b>16.914</b>	<b>4.450</b>	<b>11.527</b>	<b>15.977</b>	<b>2.553</b>	<b>6.177</b>	<b>14.827</b>	<b>4.453</b>	<b>11.453</b>	<b>15.906</b>

a/ Comprende : Sede Tegucigalpa, CURSPS, FID, Juticalpa y Ceiba (Nivel Universitario) y CIIE (No Universitario)

b/ Comprende: CUED, PFC y PREUFOD( Nivel Universitario)

26-06-2008-DPL

**CUADRO No. 1.5.3.a**  
**UNIVERSIDAD PEDAGÓGICA NACIONAL FRANCISCO MORAZÁN**  
**MODALIDAD PRESENCIAL**

**RESUMEN MATRICULA UNIVERSITARIA ANUAL POR DEDICACIÓN, PERÍODOS Y CARRERAS**

CODIGO	FACULTAD, CARRERA Y PROGRAMA	MODALIDAD PRESENCIAL a/											
		I			II			III			PROMEDIO		
		TC	MT	T	TC	MT	TOTAL	TC	MT	T	TC	MT	TOTAL
	<b>FACULTAD CIENCIA Y TECNOLOGÍA</b>	<b>1.643</b>	<b>1.799</b>	<b>3.442</b>	<b>1.596</b>	<b>1.613</b>	<b>3.209</b>	<b>1.752</b>	<b>1.756</b>	<b>3.508</b>	<b>1.664</b>	<b>1.723</b>	<b>3.386</b>
01	-Matemáticas	265	411	676	233	424	657	236	421	657	245	419	663
02	-Educación Comercial	388	419	807	361	341	702	351	436	787	367	399	765
04	-Ciencias Naturales	373	372	745	333	396	729	381	403	784	362	390	753
06	-Educ. Tecn. Industrial	200	214	414	182	196	378	284	179	463	222	196	418
07	-Educación Técnica para E Hogar	198	100	298	204	74	278	207	153	360	203	109	312
23	-Turismo y Hostelería	186	262	448	242	170	412	253	161	414	227	198	425
25	-Educ. Seguridad Alimentaria	33	21	54	41	12	53	40	3	43	38	12	50
31	Informática Educativa	-	-	-	-	-	-	-	-	-	-	-	-
	<b>FACULTAD DE HUMANIDADES</b>	<b>3.458</b>	<b>2.352</b>	<b>5.810</b>	<b>3.462</b>	<b>2.042</b>	<b>5.504</b>	<b>3.332</b>	<b>2.032</b>	<b>5.364</b>	<b>3.417</b>	<b>2.142</b>	<b>5.559</b>
03	-Ciencias Sociales	316	401	717	304	391	695	305	367	672	308	386	695
05	-Letras en español	229	340	569	290	271	561	312	255	567	277	289	566
14	-La Enseñanza del Ingles	334	585	919	351	510	861	313	492	805	333	529	862
08	-Educación Física	185	179	364	186	188	374	206	186	392	192	184	377
09	-Orientación Educativa	213	246	459	238	232	470	190	286	476	214	255	468
10	-Admon. Educativa	201	142	343	258	84	342	260	84	344	240	103	343
11	-Educación Pre-escolar	114	173	287	170	138	308	111	156	267	132	156	287
12	-Educación Especial	95	118	213	144	82	226	123	71	194	121	90	211
18	-Arte	176	151	327	196	131	327	190	124	314	187	135	323
24	-Francés	65	17	82	64	15	79	54	11	65	61	14	75
40	-Educ. Básica Bilingue	-	-	-	-	-	-	-	-	-	-	-	-
27	-Educ. Básica	1.530	-	1.530	1.261	-	1.261	1.268	-	1.268	1.353	-	1.353
22	Técnico Univ.Educ.Básica, Grado Asoc.	-	-	-	-	-	-	-	-	-	-	-	-
26	Profesorado en Educa.Básica I y II Ciclo	-	-	-	-	-	-	-	-	-	-	-	-
	<b>POSTGRADOS</b>	<b>357</b>	<b>-</b>	<b>357</b>	<b>254</b>	<b>-</b>	<b>254</b>	<b>286</b>	<b>-</b>	<b>286</b>	<b>299</b>	<b>-</b>	<b>299</b>
90	-Maestría en Matemática Educativa	58	-	58	36	-	36	45	-	45	46	-	46
70	-Maestría en Educación	-	-	-	-	-	-	-	-	-	-	-	-
80	-Maestría en Enseñanza de la Geografía	16	-	16	15	-	15	15	-	15	15	-	15
50	-Maestría Curriculum	32	-	32	31	-	31	31	-	31	31	-	31
52	-Maestría en Lenguas	36	-	36	36	-	36	36	-	36	36	-	36
53	-Maestría en Investigación Educativa	25	-	25	13	-	13	30	-	30	23	-	23
54	-Maest. en Ciencias Naturales	42	-	42	-	-	-	1	-	1	14	-	14
55	-Maestría en Gestión de la Educación	59	-	59	59	-	59	59	-	59	59	-	59
56	Maestría en Derechos Humanos	32	-	32	31	-	31	31	-	31	31	-	31
91	Genero y Educación	25	-	25	20	-	20	25	-	25	23	-	23
95	Educación Física	15	-	15	-	-	-	-	-	-	5	-	5
100	Doctorado en Educación	17	-	17	13	-	13	13	-	13	14	-	14
	<b>TOTAL MATRÍCULA</b>	<b>5.458</b>	<b>4.151</b>	<b>9.609</b>	<b>5.312</b>	<b>3.655</b>	<b>8.967</b>	<b>5.370</b>	<b>3.788</b>	<b>9.158</b>	<b>5.380</b>	<b>3.865</b>	<b>9.245</b>

a/ Comprende : Sede Tegucigalpa, CURSPS, FID, Juticalpa y Ceiba

27-06-2008-DPL

**B. MATRÍCULA INTITUCIONAL POR  
PERÍODOS ACADÉMICOS**

**MATRÍCULA PRIMER PERÍODO  
AÑO 2007**



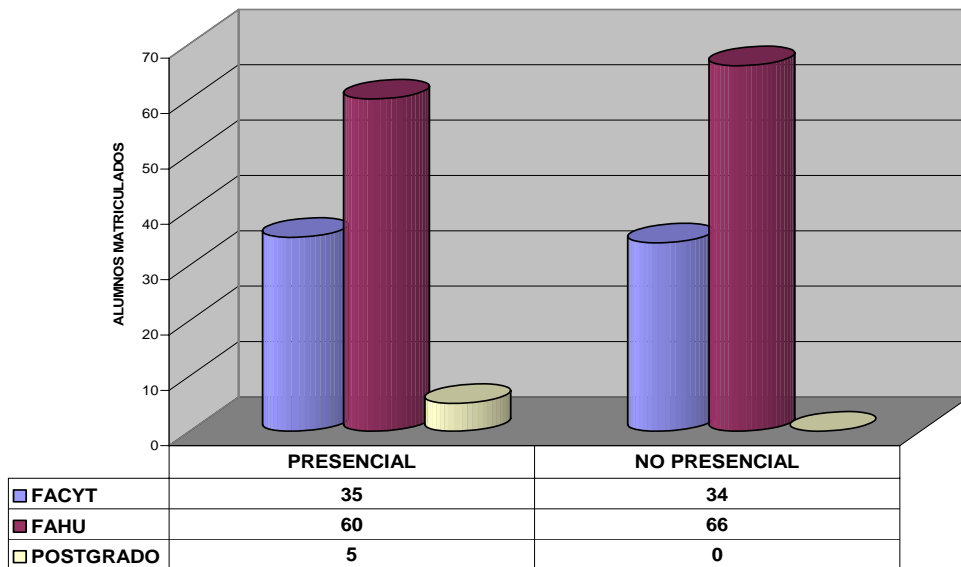
**Cuadro N° 1.1.1.**  
**UNIVERSIDAD PEDAGOGICA NACIONAL FRANCISCO MORAZAN**  
**RESUMEN MATRICULA UNIVERSITARIA POR TIPO DE INGRESO Y MODALIDAD DE ESTUDIO**  
**SEGÚN FACULTAD, CARRERA Y PROGRAMA**  
**I PERIODO, AÑO 2007**

CODIGO	FACULTAD CARRERA Y PROGAMA	TOTAL INSTI TUCIÓN	MODALIDAD PRESENCIAL			MODALIDAD NO PRESENCIAL b/		
			Total	PI	RI	Total	PI	RI
	<b>Facultad de Ciencia y Tecnologia</b>	<b>9.206</b>	<b>3.442</b>	<b>448</b>	<b>2.994</b>	<b>5.764</b>	<b>411</b>	<b>5.353</b>
<b>O1</b>	Ciencias Matemáticas	1.894	676	104	572	1218	120	1.098
<b>O2</b>	Educación Comercial	2.056	807	77	730	1249	76	1.173
<b>O4</b>	Ciencias Naturales	2.385	745	70	675	1.640	136	1.504
<b>O6</b>	Educación Tecnica Industrial	705	414	62	352	291	25	266
<b>O7</b>	Educación Tecnica para el Hogar	1.438	298	30	268	1140	54	1.086
<b>23</b>	Turismo y Hostelería	448	448	79	369	-	-	-
<b>25</b>	Educación en Seguridad Alimentaria	86	54	26	28	32	-	32
<b>31</b>	Informática Educativa	194	-	-	-	194	-	194
	<b>Facultad de Humanidades</b>	<b>16.960</b>	<b>5.810</b>	<b>1.229</b>	<b>4.581</b>	<b>11.150</b>	<b>199</b>	<b>10.951</b>
<b>O3</b>	Ciencias Sociales	2.488	717	77	640	1.771	125	1.646
<b>O5</b>	Letras y lenguas Español	1.745	569	72	497	1.176	64	1.112
<b>14</b>	Letras y lenguas Ingles	919	919	91	828	-	-	-
<b>O8</b>	Educación Física	364	364	68	296	-	-	-
<b>O9</b>	Orientación Educativa	459	459	43	416	-	-	-
<b>10</b>	Administración Educativa	1.060	343	36	307	717	-	717
<b>11</b>	Educación Pre-Escolar	1.251	287	48	239	964	-	964
<b>12</b>	Educación Especial	638	213	38	175	425	-	425
<b>18</b>	Arte	327	327	65	262	-	-	-
<b>24</b>	Letras y Lenguas Frances	82	82	29	53	-	-	-
<b>40</b>	Educación Básica Bilingüe	-	-	-	-	-	-	-
<b>27</b>	Educación Básica	1530	1530	662	868	-	-	-
<b>22</b>	Tecnico Univ.de Educación Básica	2.757	-	-	-	2.757	10	2.747
<b>26</b>	Profesorado Educ. Basica I Y II Ciclos	3.340	-	-	-	3.340	-	3.340
<b>30</b>	Administración de Centros Educativos	-	-	-	-	-	-	-
	<b>PROGRAMA POSTGRADO a/</b>	<b>357</b>	<b>357</b>	<b>12</b>	<b>345</b>	<b>-</b>	<b>-</b>	<b>-</b>
	<b>RESUMEN MATRICULA C/</b>	<b>26.523</b>	<b>9.609</b>	<b>1.689</b>	<b>7.920</b>	<b>16.914</b>	<b>610</b>	<b>16.304</b>

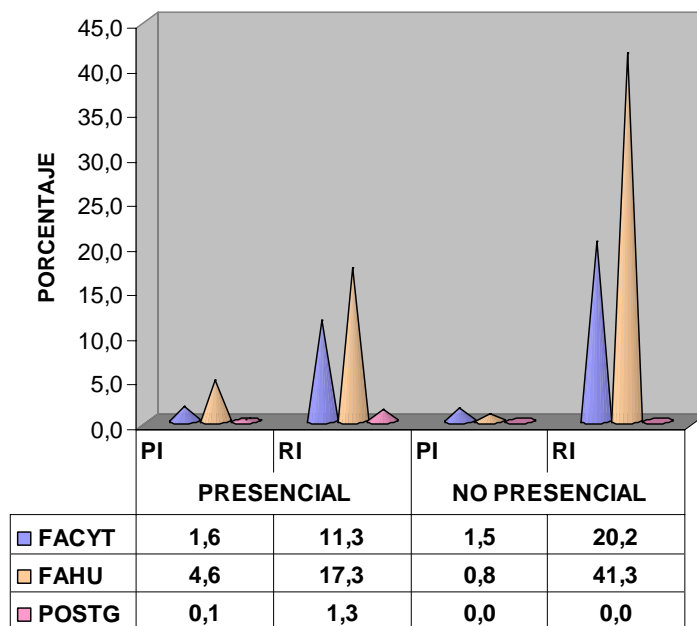
FUENTE: Dirección de Tecnologías de Información

19-06-2008 DPL

**GRÁFICA No.1,1,1**  
**UNIVERSIDAD PEDAGÓGICA NACIONAL FRANCISCO MORAZÁN**  
**MATRÍCULA POR MODALIDAD EN PORCENTAJES**  
**AÑO 2007**



**GRÁFICA No. 1.1.1.a**  
**UNIVERSIDAD PEDAGÓGICA NACIONAL FRANCISCO MORAZÁN**  
**MATRÍCULA POR INGRESO Y MODADLIDAD**  
**I PERRÍODO AÑO 2007**



**CUADRO Nº 1.1.1.a**  
**UNIVERSIDAD PEDAGOGICA NACIONAL FRANCISCO MORAZAN**  
**MODALIDAD PRESENCIAL**  
**MATRICULA POR TIPO DE INGRESO, SEGÚN CENTRO, PROGRAMA ,FACULTAD Y CARRERA.**  
**I PERIODO AÑO 2007**

CÓDIGO	Facultad y Carrera	Centro Tegucigalpa			Regional SPS			Programa F.I.D			Suma Presencial		
		PI	RI	Total	PI	RI	Total	PI	RI	Total	PI	RI	Total
	<b>Fac.Ciencia y Tecnologia</b>	<b>351</b>	<b>2.208</b>	<b>2.559</b>	<b>97</b>	<b>786</b>	<b>883</b>	<b>0</b>	<b>0</b>	<b>0</b>	<b>448</b>	<b>2.994</b>	<b>3.442</b>
O1	Matematicas	61	416	477	43	156	199				104	572	676
O2	Educación Comercial	65	516	581	12	214	226				77	730	807
O4	Ciencias Naturales	50	458	508	20	217	237				70	675	745
O6	Educ. Tecnica Industrial	53	278	331	9	74	83				62	352	414
O7	Educ.Tecnica para el Hogar	30	267	297	0	1	1				30	268	298
23	Turismo y Hostelería	66	245	311	13	124	137				79	369	448
25	Edu.en Seguridad Alimentaria	26	28	54	-	-	-				26	28	54
	<b>Facultad de Humanidades</b>	<b>432</b>	<b>2.506</b>	<b>2.938</b>	<b>135</b>	<b>1.207</b>	<b>1.342</b>	<b>662</b>	<b>868</b>	<b>1.530</b>	<b>1229</b>	<b>4.581</b>	<b>5.810</b>
O3	Ciencias Sociales	49	452	501	28	188	216				77	640	717
O5	Letras y Lenguas Español	53	357	410	19	140	159				72	497	569
14	Letras y Lenguas Ingles	60	479	539	31	349	380				91	828	919
O8	Educación Fisica	57	193	250	11	103	114				68	296	364
O9	Orientación Educativa	31	233	264	12	183	195				43	416	459
10	Administración Educativa	36	307	343	0	0	0				36	307	343
11	Educación Pre-Escolar	35	134	169	13	105	118				48	239	287
12	Educación Especial	28	114	142	10	61	71				38	175	213
18	Arte	54	184	238	11	78	89				65	262	327
24	Frances	29	53	82	-	-	-				29	53	82
40	Educación Básica Bilingüe	-	-	-	-	-	-				0	0	0
27	Educación Básica *	-	-	-	-	-	-	662	868	1.530	662	868	1.530
22	Tecnico Univ.en Educ.Basica	-	-	-	-	-	-	-	-	-	-	-	-
26	Prof. Educ.Basica I y II Ciclo	-	-	-	-	-	-	-	-	-	-	-	-
30	Admón de Centros Educativos	-	-	-	-	-	-	-	-	-	-	-	-
	<b>Programa Postgrado</b>	<b>12</b>	<b>329</b>	<b>341</b>	<b>0</b>	<b>16</b>	<b>16</b>	<b>-</b>	<b>-</b>	<b>-</b>	<b>12</b>	<b>345</b>	<b>357</b>
90	Maestría Matematica Educativa	-	58	58	-	-	-	-	-	-	-	58	58
91	Maestría en Genero y Educación	-	25	25	-	-	-	-	-	-	-	25	25
54	Maestría en Ciencias Naturales	-	42	42	-	-	-	-	-	-	-	42	42
70	Maestría en Educación	-	-	-	-	-	-	-	-	-	-	-	-
50	Maestría en Curriculum.	-	32	32	-	-	-	-	-	-	-	32	32
55	Maestría en Gestion de la Educ.	12	47	59	-	-	-	-	-	-	12	47	59
52	Maestría en Lenguas	-	20	20	-	16	16	-	-	-	-	36	36
53	Maestría Investigación Educativa	-	25	25	-	-	-	-	-	-	-	25	25
56	Maestría en Educ. en Derec. Humanos	-	32	32	-	-	-	-	-	-	-	32	32
80	MSc.Enseñanza de la Geografía	-	16	16	-	-	-	-	-	-	-	16	16
95	Maestría en Educación Fisica	-	15	15	-	-	-	-	-	-	-	15	15
100	Doctorado en Educación	-	17	17	-	-	-	-	-	-	-	17	17
	<b>Total General</b>	<b>795</b>	<b>5.043</b>	<b>5.838</b>	<b>232</b>	<b>2.009</b>	<b>2.241</b>	<b>662</b>	<b>868</b>	<b>1.530</b>	<b>1.689</b>	<b>7.920</b>	<b>9.609</b>

FUENTE: Dirección de Tecnologías de Información

17-06-2008-DPL

**Cuadro No. 1.1.1.b**  
**UNIVERSIDAD PEDAGÓGICA NACIONAL FRANCISCO MORAZÁN**  
**CENTRO UNIVERSTARIO DE EDUCACION A DISTANCIA (C.U.E.D.)**  
**MATRÍCULA POR TIPO DE INGRESO SEGÚN FACULTAD, CARRERA Y SEDE**  
**I PERÍODO 2007**

CÓ- DIGO	FACULTAD Y CARRERA	M A T R Í C U L A P O R S E X O Y S E D E S																							
		TEGUCIGALPA			STA. BÁRBARA			COMAYAGUA			STA. ROSA DE COPÁN			CEIBA			CHOLUTECA			NACAOME			SUMA C.U.E.D.		
		PI	RI	T	PI	RI	T	PI	RI	T	PI	RI	T	PI	RI	T	PI	RI	T	PI	RI	T	PI	RI	T
	<b>Facultad de Ciencia y Tecnología</b>	<b>138</b>	<b>1.981</b>	<b>2.119</b>	<b>90</b>	<b>906</b>	<b>996</b>	<b>53</b>	<b>369</b>	<b>422</b>	<b>68</b>	<b>355</b>	<b>423</b>	<b>62</b>	<b>1.053</b>	<b>1.115</b>	<b>0</b>	<b>387</b>	<b>387</b>	<b>0</b>	<b>108</b>	<b>108</b>	<b>411</b>	<b>5.159</b>	<b>5.570</b>
01	Ciencias Matemáticas	0	0	0	17	156	173	50	360	410	31	128	159	22	276	298	0	178	178	0	0	0	120	1.098	1.218
02	Educación Comercial	58	681	739	0	0	0	0	0	0	0	0	0	18	283	301	0	209	209	0	0	0	76	1.173	1.249
04	Ciencias Naturales	50	664	714	27	250	277	0	2	2	37	165	202	22	347	369	0	0	0	0	76	76	136	1.504	1.640
06	Educación Técnica Industrial	0	0	0	25	262	287	0	4	4	0	0	0	0	0	0	0	0	0	0	0	0	25	266	291
07	Educación Técnica para El Hogar	30	636	666	21	238	259	3	3	6	0	62	62	0	147	147	0	0	0	0	0	0	54	1.086	1.140
23	Turismo y Hostelería	0	0	0	0	0	0	0	0	0	0	0	0	0	0	0	0	0	0	0	0	0	0	0	0
25	Educación Segurid. Alimentaria	0	0	0	0	0	0	0	0	0	0	0	0	0	0	0	0	0	0	0	32	32	0	32	32
31	Informática Educativa	0	0	0	0	0	0	0	0	0	0	0	0	0	0	0	0	0	0	0	0	0	0	0	0
	<b>Facultad de Humanidades</b>	<b>0</b>	<b>0</b>	<b>0</b>	<b>0</b>	<b>0</b>	<b>0</b>	<b>106</b>	<b>1.182</b>	<b>1.288</b>	<b>43</b>	<b>280</b>	<b>323</b>	<b>40</b>	<b>771</b>	<b>811</b>	<b>0</b>	<b>525</b>	<b>525</b>	<b>0</b>	<b>0</b>	<b>0</b>	<b>189</b>	<b>2.758</b>	<b>2.947</b>
03	Ciencias Sociales	0	0	0	0	0	0	59	606	665	43	280	323	23	448	471	0	312	312	0	0	0	125	1.646	1.771
05	Letras y Lenguas Español	0	0	0	0	0	0	47	576	623	0	0	0	17	323	340	0	213	213	0	0	0	64	1.112	1.176
08	Educación Física	0	0	0	0	0	0	0	0	0	0	0	0	0	0	0	0	0	0	0	0	0	0	0	0
09	Orientación Educativa	0	0	0	0	0	0	0	0	0	0	0	0	0	0	0	0	0	0	0	0	0	0	0	0
10	Administración Educativa	0	0	0	0	0	0	0	0	0	0	0	0	0	0	0	0	0	0	0	0	0	0	0	0
11	Educación Pre-Escolar	0	0	0	0	0	0	0	0	0	0	0	0	0	0	0	0	0	0	0	0	0	0	0	0
12	Educación Especial	0	0	0	0	0	0	0	0	0	0	0	0	0	0	0	0	0	0	0	0	0	0	0	0
14	Letras y Lenguas Inglés	0	0	0	0	0	0	0	0	0	0	0	0	0	0	0	0	0	0	0	0	0	0	0	0
20	Profesorado en Educación de AD	0	0	0	0	0	0	0	0	0	0	0	0	0	0	0	0	0	0	0	0	0	0	0	0
22	Técn. Univers. En Educ. Básica	0	0	0	0	0	0	0	0	0	0	0	0	0	0	0	0	0	0	0	0	0	0	0	0
24	Francés	0	0	0	0	0	0	0	0	0	0	0	0	0	0	0	0	0	0	0	0	0	0	0	0
18	Arte	0	0	0	0	0	0	0	0	0	0	0	0	0	0	0	0	0	0	0	0	0	0	0	0
30	Administración de Centros Educativos	0	0	0	0	0	0	0	0	0	0	0	0	0	0	0	0	0	0	0	0	0	0	0	0
40	Educación Básica Bilingüe	0	0	0	0	0	0	0	0	0	0	0	0	0	0	0	0	0	0	0	0	0	0	0	0
	<b>POSTGRADOS</b>	<b>0</b>	<b>0</b>	<b>0</b>	<b>0</b>	<b>0</b>	<b>0</b>	<b>0</b>	<b>0</b>	<b>0</b>	<b>0</b>	<b>0</b>	<b>0</b>	<b>0</b>	<b>0</b>	<b>0</b>	<b>0</b>	<b>0</b>	<b>0</b>	<b>0</b>	<b>0</b>	<b>0</b>	<b>0</b>	<b>0</b>	<b>0</b>
50	Maestría en Currículum	0	0	0	0	0	0	0	0	0	0	0	0	0	0	0	0	0	0	0	0	0	0	0	0
	<b>Total General</b>	<b>138</b>	<b>1.981</b>	<b>2.119</b>	<b>90</b>	<b>906</b>	<b>996</b>	<b>159</b>	<b>1.551</b>	<b>1.710</b>	<b>111</b>	<b>635</b>	<b>746</b>	<b>102</b>	<b>1.824</b>	<b>1.926</b>	<b>0</b>	<b>912</b>	<b>912</b>	<b>0</b>	<b>108</b>	<b>108</b>	<b>600</b>	<b>7.917</b>	<b>8.517</b>

FUENTE: Base Datos Dirección Tecnología de la Información - UPNFM

02-06-08 / DPL.

**CUDRO 1.1.1.c**  
**UNIVERSIDAD PEDAGOGICA NACIONAL FRANCISCO MORAZAN**  
**MATRICULA DEL PROGRAMA POR TIPO DE INGRESO Y SEDES**  
**PROGRAMA ESPECIAL UNIVERSITARIO DE FORMACION DCENTE (PREUFOD)**

I PERIODO, AÑO 2007

CODIGO	FACULTAD Y CARRERA	JUTICALPA			LA ESPERANZA			TOCOA			TEGUCIGALPA			COMAYAGUA			SAN PEDRO SULA			OCOTEPEQUE			STAROSA COPAN			SUMA PREUFOD		
		PI	RI	TOTAL	PI	RI	TOTAL	PI	RI	TOTAL	PI	RI	TOTAL	PI	RI	TOTAL	PI	RI	TOTAL	PI	RI	TOTAL	PI	RI	TOTAL	PI	RI	TOTAL
	Fac.de Ciencia y Tecnologia	0	67	67	0	40	40	0	60	60	0	27	27	0	0	0	0	0	0	0	0	0	0	0	0	0	194	194
01	Matematicas																											
02	Educacion Comercial																											
04	Ciencias Naturales																											
06	Educ.Tecnica Industrial																											
07	Educ.Tecnica para el Hogar																											
31	Informatica Educativa	0	67	67	0	40	40	0	60	60	0	27	27													0	194	194
	<b>Facultad de Humanidades</b>	<b>0</b>	<b>378</b>	<b>378</b>	<b>0</b>	<b>510</b>	<b>510</b>	<b>0</b>	<b>368</b>	<b>368</b>	<b>0</b>	<b>411</b>	<b>411</b>	<b>0</b>	<b>107</b>	<b>107</b>	<b>0</b>	<b>162</b>	<b>162</b>	<b>0</b>	<b>81</b>	<b>81</b>	<b>0</b>	<b>89</b>	<b>89</b>	<b>0</b>	<b>2106</b>	<b>2.106</b>
03	Ciencias Sociales																											
05	Letras y Lenguas en Español																											
10	Administracion Educativa	0	200	200	0	206	206	0	179	179	0	132	132													0	717	717
11	Educacion Preescolar	0	73	73	0	182	182	0	86	86	0	184	184	0	107	107	0	162	162	0	81	81	0	89	89	0	964	964
12	Educaion Especial	0	105	105	0	122	122	0	103	103	0	95	95													0	425	425
18	Arte																											
22	Tecnico Univ.en Educa. Basic																											
26	Prof.en Educ.Basic I Y II Ciclo																											
30	Admon de Centros Educativos																											
	<b>Totales</b>	<b>0</b>	<b>445</b>	<b>445</b>	<b>0</b>	<b>550</b>	<b>550</b>	<b>0</b>	<b>428</b>	<b>428</b>	<b>0</b>	<b>438</b>	<b>438</b>	<b>0</b>	<b>107</b>	<b>107</b>	<b>0</b>	<b>162</b>	<b>162</b>	<b>0</b>	<b>81</b>	<b>81</b>	<b>0</b>	<b>89</b>	<b>89</b>	<b>0</b>	<b>2300</b>	<b>2.300</b>

FUENTE: Dirección de Tecnologías de Información

09-06-2008-DPL

**Cuadro Nº 1.1.1.d**  
**UNIVERSIDAD PEDAGOGICA NACIONAL FRANCISCO MORAZAN**  
**PROGRAMA FORMACION CONTINUA (PFC)**  
**MATRICULA DE ALUMNOS POR CARRERA, TIPO DE INGRESO, SEGÚN SEDES**  
**I PERIODO AÑO 2007**

CÓDIGO	SEDES	Técnico Univ Educ. Basica Grado Asociado			Prof. Educ. Basica I y II Ciclo Grado Licenciado			Suma PFC		
		PI	RI	Total	PI	RI	Total	PI	RI	Total
01	CEIBA	-	146	146	-	169	169	-	315	315
02	TRUJILLO	-	124	124	-	89	89	-	213	213
03	COMAYAGUA	-	172	172	-	331	331	-	503	503
04	STA ROSA DE COPAN	3	167	170	-	207	207	3	374	377
05	SAN PEDRO SULA	1	338	339	-	267	267	1	605	606
06	CHOLUTECA	-	107	107	-	165	165	-	272	272
07	DANLI	-	101	101	-	214	214	-	315	315
08	TEGUCIGALPA	2	217	219	-	522	522	2	739	741
09	GRACIAS	1	169	170	-	176	176	1	345	346
10	LA ESPERANZA	-	32	32	-	14	14	-	46	46
12	LA PAZ	1	108	109	-	210	210	1	318	319
13	GRACIAS A DIOS	-	106	106	-	73	73	-	179	179
14	OCOTEPEQUE	-	95	95	-	124	124	-	219	219
15	JUTICALPA	-	142	142	-	286	286	-	428	428
16	SANTA BARBARA	1	149	150	-	101	101	1	250	251
17	NACAOME	1	151	152	-	109	109	1	260	261
18	YORO	-	378	378	-	240	240	-	618	618
20	ISLAS DE LA BAHIA	-	45	45	-	43	43	-	88	88
	<b>TOTALES</b>	<b>10</b>	<b>2.747</b>	<b>2.757</b>	<b>-</b>	<b>3.340</b>	<b>3.340</b>	<b>10</b>	<b>6.087</b>	<b>6.097</b>

FUENTE: Base de datos de la Dirección Tecnología de la Información

09-06-2008-DPL

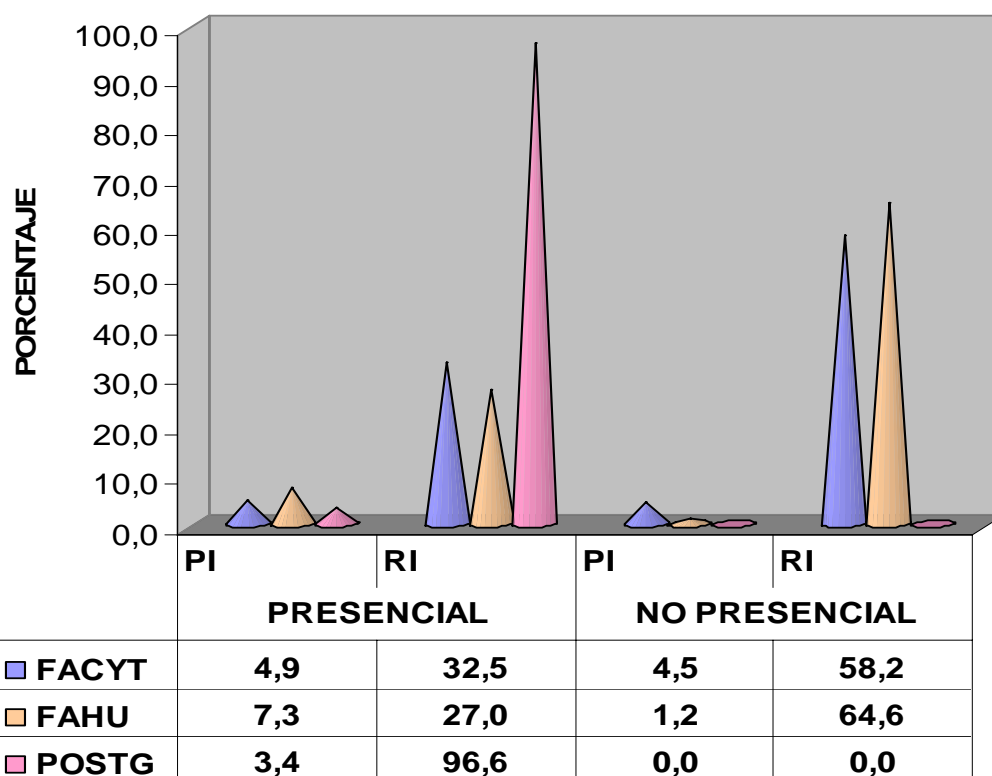
**Cuadro N° 1.1.2.**  
**UNIVERSIDAD PEDAGOGICA NACIONAL FRANCISCO MORAZAN**  
**RESUMEN MATRICULA UNIVERSITARIA POR SEXO Y MODALIDAD DE ESTUDIO**  
**SEGÚN FACULTAD, CARRERA Y PROGRAMA**  
**I PERIODO, AÑO 2007**

CODIGO	FACULTAD CARRERA Y PROGAMA	TOTAL INSTITUCIÓN	MODALIDAD PRESENCIAL			MODALIDAD NO PRESENCIAL b/		
			Total	M	F	Total	M	F
	<b>Facultad de Ciencia y Tecnologia</b>	<b>9.206</b>	<b>3.442</b>	<b>1.427</b>	<b>2.015</b>	<b>5.764</b>	<b>2033</b>	<b>3.731</b>
O1	Ciencias Matemáticas	1.894	676	322	354	1.218	584	634
O2	Educación Comercial	2.056	807	470	337	1.249	438	811
O4	Ciencias Naturales	2.385	745	195	550	1.640	659	981
O6	Educación Tecnica Industrial	705	414	345	69	291	229	62
O7	Educación Tecnica para el Hogar	1.438	298	2	296	1.140	36	1.104
23	Turismo y Hostelería	448	448	83	365	-	-	-
25	Educación en Seguridad Alimentaria	86	54	10	44	32	7	25
31	Informática Educativa	194	-	-	-	194	80	114
	<b>Facultad de Humanidades</b>	<b>16.960</b>	<b>5.810</b>	<b>1.505</b>	<b>4.305</b>	<b>11.150</b>	<b>2.777</b>	<b>8.373</b>
O3	Ciencias Sociales	2.488	717	244	473	1.771	622	1.149
O5	Letras y lenguas Español	1.745	569	113	456	1.176	268	908
14	Letras y lenguas Ingles	919	919	246	673	-	-	-
O8	Educación Física	364	364	239	125	-	-	-
O9	Orientación Educativa	459	459	48	411	-	-	-
10	Administración Educativa	1.060	343	74	269	717	278	439
11	Educación Pre-Escolar	1.251	287	9	278	964	20	944
12	Educación Especial	638	213	19	194	425	42	383
18	Arte	327	327	173	154	-	0	0
24	Letras y Lenguas Frances	82	82	23	59	-	-	-
40	Educación Básica Bilingüe	-	-	-	-	-	-	-
27	Educación Básica	1.530	1.530	317	1.213	-	-	-
22	Tecnico Univ.de Educación Básica	2.757	-	-	-	2.757	744	2.013
26	Profesorado Educ. Basica I Y II Ciclos	3.340	-	-	-	3.340	803	2.537
30	Administración de Centros Educativos	-	-	-	-	-	-	-
	<b>PROGRAMA POSTGRADO a/</b>	<b>357</b>	<b>357</b>	<b>12</b>	<b>345</b>	-	-	-
	<b>RESUMEN MATRICULA C/</b>	<b>26.523</b>	<b>9.609</b>	<b>2.944</b>	<b>6.665</b>	<b>16.914</b>	<b>4.810</b>	<b>12.104</b>

FUENTE: Dirección de Tecnologías de Información

20-06-2008- DPL

**GRÁFICA No. 1,1,2**  
**UNIVERSIDAD PEDAGÓGICA NACIONAL FRANCISCO MORAZÁN**  
**MATRÍCULA POR INGRESO Y MODADLIDAD**  
**I PERRÍODO AÑO 2007**





**CUADRO N° 1.1,2.a**  
**UNIVERSIDAD PEDAGOGICA NACIONAL FRANCISCO MORAZAN**  
**MODALIDAD PRESENCIAL UNIVERSITARIA**  
**MATRICULA POR SEXO, CENTRO ,PROGRAMA, FACULTAD Y CARRERA.**  
**I PERIODO AÑO 2007**

CODI GO	FACULTAD Y CARRERA	Centro Tegucigalpa			Centro Regional SPS			Prpgrama F.I.D.			Suma Presencial		
		M	F	Total	M	F	Total	M	F	Total	M	F	Total
	<b>Facultad de Ciencia y Tecnologia</b>	<b>1.110</b>	<b>1.449</b>	<b>2.559</b>	<b>317</b>	<b>566</b>	<b>883</b>	<b>0</b>	<b>0</b>	<b>0</b>	<b>1427</b>	<b>2.015</b>	<b>3.442</b>
O1	Matematicas	228	249	477	94	105	199				322	354	676
O2	Educación Comercial	395	186	581	75	151	226				470	337	807
O4	Ciencias Naturales	133	375	508	62	175	237				195	550	745
O6	Educ. Tecnica Industrial	285	46	331	60	23	83				345	69	414
O7	Educ.Tecnica para el Hogar	2	295	297	0	1	1				2	296	298
23	Turismo y Hosteleria	57	254	311	26	111	137				83	365	448
25	Edu.en Seguridad Alimentaria	10	44	54	0	0	0				10	44	54
31	Informática Educativa				-	-	-				0	0	0
	<b>Facultad de Humanidades</b>	<b>819</b>	<b>2.119</b>	<b>2.938</b>	<b>369</b>	<b>973</b>	<b>1.342</b>	<b>317</b>	<b>1213</b>	<b>1530</b>	<b>1.505</b>	<b>4.305</b>	<b>5.810</b>
O3	Ciencias Sociales	169	332	501	75	141	216	-	-	-	244	473	717
O5	Letras y Lenguas Español	83	327	410	30	129	159	-	-	-	113	456	569
14	Letras y Lenguas Ingles	144	395	539	102	278	380	-	-	-	246	673	919
O8	Educación Física	165	85	250	74	40	114	-	-	-	239	125	364
O9	Orientacion Educativa	23	241	264	25	170	195	-	-	-	48	411	459
10	Administración Educativa	74	269	343	0	0	0	-	-	-	74	269	343
11	Educación Pre-Escolar	4	165	169	5	113	118	-	-	-	9	278	287
12	Educación Especial	7	135	142	12	59	71	-	-	-	19	194	213
18	Arte	127	111	238	46	43	89	-	-	-	173	154	327
24	Frances	23	59	82	-	-	-	-	-	-	23	59	82
40	Educación Básica Bilingüe	-	-	-	-	-	-	-	-	-	-	-	-
27	Educación Básica *	-	-	-	-	-	-	317	1213	1.530	317	1213	1530
22	Tecnico Univ.en Educ.Basica	-	-	-	-	-	-	-	-	-	-	-	-
26	Prof. Educ.Basica I y II Ciclo	-	-	-	-	-	-	-	-	-	-	-	-
30	Admón de Centros Educativos	-	-	-	-	-	-	-	-	-	-	-	-
	<b>Programa Postgrado</b>	<b>137</b>	<b>204</b>	<b>341</b>	<b>4</b>	<b>12</b>	<b>16</b>	<b>-</b>	<b>-</b>	<b>-</b>	<b>141</b>	<b>216</b>	<b>357</b>
90	Maestría Matematica Educativa	36	22	58	-	-	-	-	-	-	36	22	58
70	Maestría en Educación	0	0	0	-	-	-	-	-	-	-	-	-
80	Maestría .Enseñanza de la Geografía	11	5	16	-	-	-	-	-	-	11	5	16
50	Maestría en Curriculum.	5	27	32	-	-	-	-	-	-	5	27	32
52	Maestría en Lenguas	7	13	20	4	12	16	-	-	-	11	25	36
53	Maestría Investigación Educativa	10	15	25	-	-	-	-	-	-	10	15	25
54	Maestría en Educ. Ciencias Naturales	13	29	42	-	-	-	-	-	-	13	29	42
55	Maestría en Gestion de la Educ.	24	35	59	-	-	-	-	-	-	24	35	59
56	Maestría en Educ. en Derec. Humanos	5	27	32	-	-	-	-	-	-	5	27	32
91	Maestría en Genero y Educación	5	20	25	-	-	-	-	-	-	5	20	25
95	Maestría en Educación Física	12	3	15	-	-	-	-	-	-	12	3	15
100	Doctorado en Educación	9	8	17	-	-	-	-	-	-	9	8	17
	<b>Total General</b>	<b>2.066</b>	<b>3.772</b>	<b>5.838</b>	<b>690</b>	<b>1.551</b>	<b>2.241</b>	<b>317</b>	<b>1.213</b>	<b>1.530</b>	<b>3.073</b>	<b>6.536</b>	<b>9.609</b>

FUENTE: Dirección de Tecnologías de Información

17-06-2008-DPL

Cuadro No. 1.1.2.b  
**UNIVERSIDAD PEDAGÓGICA NACIONAL FRANCISCO MORAZÁN**  
**CENTRO UNIVERSTARIO DE EDUCACION A DISTANCIA (C.U.E.D.)**  
**MATRÍCULA POR SEXO Y SEDES SEGÚN FACULTAD Y CARRERAS**  
**I PERÍODO 2007**

CÓ- DIGO	FACULTAD Y CARRERA	M A T R Í C U L A P O R S E X O Y S E D E S																							
		TEGUCIGALPA			STA. BÁRBARA			COMAYAGUA			STA. ROSA DE COPÁN			CEIBA			CHOLUTECA			NACAOME			SUMA C.U.E.D.		
		M	F	T	M	F	T	M	F	T	M	F	T	M	F	T	M	F	T	M	F	T	M	F	T
	<b>Facultad de Ciencia y Tecnología</b>	516	1.603	2.119	442	554	996	184	238	422	157	266	423	452	663	1.115	164	223	387	38	70	108	1.953	3.617	5.570
01	Ciencias Matemáticas	0	0	0	89	84	173	179	231	410	66	93	159	154	144	298	96	82	178	-	-	-	584	634	1.218
02	Educación Comercial	249	490	739	-	-	-	-	-	-	-	-	-	121	180	301	68	141	209	-	-	-	438	811	1.249
04	Ciencias Naturales	248	466	714	123	154	277	1	1	2	85	117	202	171	198	369	-	-	-	31	45	76	659	981	1.640
06	Educación Técnica Industrial	0	0	0	225	62	287	4	-	4	-	-	-	-	-	-	-	-	-	-	-	-	229	62	291
07	Educación Técnica para El Hogar	19	647	666	5	254	259	-	6	6	6	56	62	6	141	147	-	-	-	-	-	-	36	1.104	1.140
23	Turismo y Hostelería	-	-	-	-	-	-	-	-	-	-	-	-	-	-	-	-	-	-	-	-	-	-	-	-
25	Educación Segurid. Alimentaria	-	-	-	-	-	-	-	-	-	-	-	-	-	-	-	-	-	-	7	25	32	7	25	32
31	Informática Educativa	-	-	-	-	-	-	-	-	-	-	-	-	-	-	-	-	-	-	-	-	-	-	-	-
	<b>Facultad de Humanidades</b>	-	-	-	-	-	-	380	908	1.288	133	190	323	236	575	811	141	384	525	-	-	-	890	2.057	2.947
03	Ciencias Sociales	-	-	-	-	-	-	236	429	665	133	190	323	148	323	471	105	207	312	-	-	-	622	1.149	1.771
05	Letras y Lenguas Español	-	-	-	-	-	-	144	479	623	-	-	-	88	252	340	36	177	213	-	-	-	268	908	1.176
08	Educación Física	-	-	-	-	-	-	-	-	-	-	-	-	-	-	-	-	-	-	-	-	-	-	-	-
09	Orientación Educativa	-	-	-	-	-	-	-	-	-	-	-	-	-	-	-	-	-	-	-	-	-	-	-	-
10	Administración Educativa	-	-	-	-	-	-	-	-	-	-	-	-	-	-	-	-	-	-	-	-	-	-	-	-
11	Educación Pre-Escolar	-	-	-	-	-	-	-	-	-	-	-	-	-	-	-	-	-	-	-	-	-	-	-	-
12	Educación Especial	-	-	-	-	-	-	-	-	-	-	-	-	-	-	-	-	-	-	-	-	-	-	-	-
14	Letras y Lenguas Inglés	-	-	-	-	-	-	-	-	-	-	-	-	-	-	-	-	-	-	-	-	-	-	-	-
20	Profesorado en Educación de AD	-	-	-	-	-	-	-	-	-	-	-	-	-	-	-	-	-	-	-	-	-	-	-	-
22	Téc. Univers. En Educ. Básica	-	-	-	-	-	-	-	-	-	-	-	-	-	-	-	-	-	-	-	-	-	-	-	-
24	Francés	-	-	-	-	-	-	-	-	-	-	-	-	-	-	-	-	-	-	-	-	-	-	-	-
18	Arte	-	-	-	-	-	-	-	-	-	-	-	-	-	-	-	-	-	-	-	-	-	-	-	-
30	Administración de Centros Educativos	-	-	-	-	-	-	-	-	-	-	-	-	-	-	-	-	-	-	-	-	-	-	-	-
40	Educación Básica Bilingüe	-	-	-	-	-	-	-	-	-	-	-	-	-	-	-	-	-	-	-	-	-	-	-	-
	<b>POSTGRADOS</b>	-	-	-	-	-	-	-	-	-	-	-	-	-	-	-	-	-	-	-	-	-	-	-	-
50	Maestría en Currículum	-	-	-	-	-	-	-	-	-	-	-	-	-	-	-	-	-	-	-	-	-	-	-	-
	<b>Total General</b>	516	1.603	2.119	442	554	996	564	1.146	1.710	290	456	746	688	1.238	1.926	305	607	912	38	70	108	2.843	5.674	8.517

CUDRO 1.1.2c  
 UNIVERSIDAD PEDAGOGICA NACIONAL FRANCISCO MORAZAN  
 MATRICULA DEL PROGRAMA POR SEXO Y SEDES  
 PROGRAMA ESPECIAL UNIVERSITARIO DE FORMACION DOCENTE (PREUFOD)

I PERIODO, AÑO 2007

CODI GO	FACULTAD Y CARRERA	JUTICALPA			LA ESPERANZA			TOCOA			TEGUCIGALPA			COMAYAGUA			SAN PEDRO SULA			OCOTEPEQUE			STA ROSA COPAN			SUMA PREUFOD			
		M	F	TOTAL	M	F	TOTAL	M	F	TOTAL	M	F	TOTAL	M	F	TOTAL	M	F	TOTAL	M	F	TOTAL	M	F	TOTAL	M	F	TOTAL	
	Fac.de Ciencia y Tecnologia	22	45	67	18	22	40	26	34	60	14	13	27	0	0	0	0	0	0	0	0	0	0	0	0	0	80	114	194
01	Matematicas																												
02	Educacion Comercial																												
04	Ciencias Naturales																												
06	Educ. Tecnica Industrial																												
07	Educ. Tecnica para el Hogar																												
31	Informatica Educativa	22	45	67	18	22	40	26	34	60	14	13	27														80	114	194
	<b>Facultad de Humanidades</b>	<b>74</b>	<b>304</b>	<b>378</b>	<b>125</b>	<b>385</b>	<b>510</b>	<b>75</b>	<b>293</b>	<b>368</b>	<b>60</b>	<b>351</b>	<b>411</b>	<b>3</b>	<b>104</b>	<b>107</b>	<b>3</b>	<b>159</b>	<b>162</b>	<b>0</b>	<b>81</b>	<b>81</b>	<b>0</b>	<b>89</b>	<b>89</b>	<b>340</b>	<b>1766</b>	<b>2.106</b>	
03	Ciencias Sociales																												
05	Letras y Lenguas en Español																												
10	Administracion Educativa	70	130	200	97	109	206	73	106	179	38	94	132														278	439	717
11	Educacion Preescolar	0	73	73	9	173	182	0	86	86	5	179	184	3	104	107	3	159	162	0	81	81	0	89	89	20	944	964	
12	Educaion Especial	4	101	105	19	103	122	2	101	103	17	78	95													42	383	425	
18	Arte																												
22	Tecnico Univ.en Educa. Basic																												
26	Prof.en Educ.Basic I Y II Cido																												
30	Admon.de Centros Educativos																												
	<b>Totales</b>	<b>96</b>	<b>349</b>	<b>445</b>	<b>143</b>	<b>407</b>	<b>550</b>	<b>101</b>	<b>327</b>	<b>428</b>	<b>74</b>	<b>364</b>	<b>438</b>	<b>3</b>	<b>104</b>	<b>107</b>	<b>3</b>	<b>159</b>	<b>162</b>	<b>0</b>	<b>81</b>	<b>81</b>	<b>0</b>	<b>89</b>	<b>89</b>	<b>420</b>	<b>1880</b>	<b>2.300</b>	

FUENTE: Dirección de Tecnologías de Información

**Cuadro Nº 1.1.2.d**  
**UNIVERSIDAD PEDAGOGICA NACIONAL FRANCISCO MORAZAN**  
**PROGRAMA FORMACION CONTINUA (PFC)**  
**MATRICULA DE ALUMNOS POR CARRERA,POR SEXO, SEGÚN SEDES**  
**I PERIODO AÑO 2007**

CÓDI GO	SEDES	Tecnico Univ Educ. Basica Grado Asoc.			Prof.Educ.Basica I y II Ciclo Grado Lic.			Suma PFC		
		M	F	Total	M	F	Total	M	F	Total
01	CEIBA	31	115	146	19	150	169	50	265	315
02	TRUJILLO	30	94	124	19	70	89	49	164	213
03	COMAYAGUA	56	116	172	77	254	331	133	370	503
04	STA ROSA DE COPAN	50	120	170	58	149	207	108	269	377
05	SAN PEDRO SULA	79	260	339	58	209	267	137	469	606
06	CHOLUTECA	19	88	107	45	120	165	64	208	272
07	DANLI	21	80	101	46	168	214	67	248	315
08	TEGUCIGALPA	48	171	219	94	428	522	142	599	741
09	GRACIAS	61	109	170	79	97	176	140	206	346
10	LA ESPERANZA	13	19	32	9	5	14	22	24	46
12	LA PAZ	38	71	109	55	155	210	93	226	319
13	GRACIAS A DIOS	47	59	106	23	50	73	70	109	179
14	OCOTEPEQUE	28	67	95	30	94	124	58	161	219
15	JUTICALPA	30	112	142	63	223	286	93	335	428
16	SANTA BARBARA	45	105	150	33	68	101	78	173	251
17	NACAOME	41	111	152	43	66	109	84	177	261
18	YORO	97	281	378	49	191	240	146	472	618
20	ISLAS DE LA BAHIA	10	35	45	3	40	43	13	75	88
	<b>TOTALES</b>	<b>744</b>	<b>2.013</b>	<b>2.757</b>	<b>803</b>	<b>2.537</b>	<b>3.340</b>	<b>1.547</b>	<b>4.550</b>	<b>6.097</b>

FUENTE: Base de datos de la Dirección Tecnología de la Información

09-06-2008-DPL

**CUADRO N° 1.1.3.a**  
**UNIVERSIDAD PEDAGOGICA NACIONAL FRANCISCO MORAZAN**  
**MODALIDAD PRESENCIAL**  
**MATRICULA POR DEDICACIÓN SEGÚN CENTRO, PROGRAMA ,FACULTAD Y CARRERA.**  
**I PERIODO AÑO 2007**

CÓDIGO	Facultad y Carrera	Centro Tegucigalpa			Regional SPS			Programa F.I.D			Suma Presencial		
		TC	MT	Total	TC	MT	Total	TC	MT	Total	TC	MT	Total
	<b>Fac.Ciencia y Tecnologia</b>	<b>1.558</b>	<b>1.001</b>	<b>2.559</b>	<b>85</b>	<b>798</b>	<b>883</b>	-	-	-	<b>1.643</b>	<b>1.799</b>	<b>3.442</b>
O1	Matematicas	247	230	477	18	181	199	-	-	-	265	411	676
O2	Educación Comercial	375	206	581	13	213	226	-	-	-	388	419	807
O4	Ciencias Naturales	344	164	508	29	208	237	-	-	-	373	372	745
O6	Educ. Tecnica Industrial	193	138	331	7	76	83	-	-	-	200	214	414
O7	Educ. Tecnica para el Hogar	198	99	297	0	1	1	-	-	-	198	100	298
23	Turismo y Hosteleria	168	143	311	18	119	137	-	-	-	186	262	448
25	Edu. en Seguridad Alimentaria	33	21	54	-	-	-	-	-	-	33	21	54
	<b>Facultad de Humanidades</b>	<b>1.849</b>	<b>1.089</b>	<b>2.938</b>	<b>79</b>	<b>1.263</b>	<b>1.342</b>	<b>1.530</b>	-	-	<b>3.458</b>	<b>1.767</b>	<b>5.810</b>
O3	Ciencias Sociales	307	194	501	9	207	216	-	-	-	316	401	717
O5	Letras y Lenguas Español	219	191	410	10	149	159	-	-	-	229	340	569
14	Letras y Lenguas Ingles	325	214	539	9	371	380	-	-	-	334	585	919
O8	Educación Física	176	74	250	9	105	114	-	-	-	185	179	364
O9	Orientacion Educativa	196	68	264	17	178	195	-	-	-	213	246	459
10	Administración Educativa	201	142	343	-	-	-	-	-	-	201	142	343
11	Educación Pre-Escolar	108	61	169	6	112	118	-	-	-	114	173	287
12	Educación Especial	86	56	142	9	62	71	-	-	-	95	118	213
18	Arte	166	72	238	10	79	89	-	-	-	176	151	327
24	Frances	65	17	82	-	-	-	-	-	-	65	17	82
40	Educación Básica Bilingüe	-	-	-	-	-	-	-	-	-	-	-	-
27	Educación Básica *	-	-	-	-	-	-	1.530	-	1.530	1.530	-	1.530
22	Tecnico Univ. en Educ. Basica	-	-	-	-	-	-	-	-	-	-	-	-
26	Prof. Educ. Basica I y II Ciclo	-	-	-	-	-	-	-	-	-	-	-	-
30	Admón de Centros Educativos	-	-	-	-	-	-	-	-	-	-	-	-
	<b>Programa Postgrado</b>	<b>341</b>	-	<b>341</b>	<b>16</b>	-	<b>16</b>	-	-	-	<b>357</b>	-	<b>357</b>
90	Maestría Matematica Educativa	58	-	58	-	-	-	-	-	-	58	-	58
91	Maestría en Genero y Educación	25	-	25	-	-	-	-	-	-	25	-	25
54	Maestría en Ciencias Naturales	42	-	42	-	-	-	-	-	-	42	-	42
70	Maestría en Educación	-	-	-	-	-	-	-	-	-	-	-	-
50	Maestría en Curriculum.	32	-	32	-	-	-	-	-	-	32	-	32
55	Maestría en Gestion de la Educ.	59	-	59	-	-	-	-	-	-	59	-	59
52	Maestría en Lenguas	20	-	20	16	-	16	-	-	-	36	-	36
53	Maestría Investigación Educativa	25	-	25	-	-	-	-	-	-	25	-	25
56	Maestría en Educ. en Derec. Humanos	32	-	32	-	-	-	-	-	-	32	-	32
80	M.Sc. Enseñanza de la Geografía	16	-	16	-	-	-	-	-	-	16	-	16
95	Maestría en Educación Física	15	-	15	-	-	-	-	-	-	15	-	15
100	Doctorado en Educación	17	-	17	-	-	-	-	-	-	17	-	17
	<b>Total General</b>	<b>3.748</b>	<b>2090</b>	<b>5.838</b>	<b>180</b>	<b>2.061</b>	<b>2.241</b>	<b>1.530</b>	-	<b>1.530</b>	<b>5.458</b>	<b>3.566</b>	<b>9.609</b>

FUENTE: Dirección de Tecnologías de Información

17-06-2008-DPL

**MATRÍCULA SEGUNDO PERÍODO  
AÑO 2007**

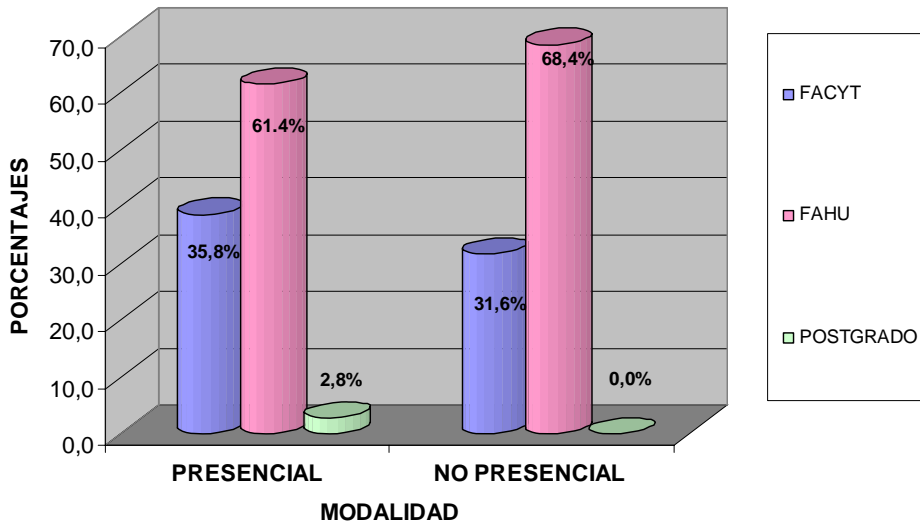
**Cuadro N° 1.2.1.**  
**UNIVERSIDAD PEDAGOGICA NACIONAL FRANCISCO MORAZAN**  
**RESUMEN MATRICULA UNIVERSITARIA POR TIPO DE INGRESO Y MODALIDAD DE ESTUDIO**  
**SEGÚN FACULTAD, CARRERA Y PROGRAMA**  
**II PERIODO, AÑO 2007**

CODIGO	FACULTAD CARRERA Y PROGAMA	TOTAL INSTRUCCIÓN	MODALIDAD PRESENCIAL			MODALIDAD NO PRESENCIAL b/		
			Total	PI	RI	Total	PI	RI
	<b>Facultad de Ciencia y Tecnología</b>	<b>8.257</b>	<b>3.209</b>	<b>68</b>	<b>3.141</b>	<b>5.048</b>	<b>6</b>	<b>5.042</b>
<b>O1</b>	Ciencias Matemáticas	1.672	657	17	640	1015	3	1.012
<b>O2</b>	Educación Comercial	1.865	702	9	693	1163	1	1.162
<b>O4</b>	Ciencias Naturales	2.129	729	29	700	1.400	2	1.398
<b>O6</b>	Educación Técnica Industrial	638	378	3	375	260	-	260
<b>O7</b>	Educación Técnica para el Hogar	1.260	278	0	278	982	-	982
<b>23</b>	Turismo y Hostelería	412	412	10	402	-	-	-
<b>25</b>	Educación en Seguridad Alimentaria	87	53	-	53	34	-	34
<b>31</b>	Informática Educativa	194	-	-	-	194	-	194
	<b>Facultad de Humanidades</b>	<b>16.433</b>	<b>5.504</b>	<b>132</b>	<b>5.372</b>	<b>10.929</b>	<b>-</b>	<b>10.929</b>
<b>O3</b>	Ciencias Sociales	2.319	695	29	666	1.624	-	1.624
<b>O5</b>	Letras y lenguas Español	1.663	561	14	547	1.102	-	1.102
<b>14</b>	Letras y lenguas Ingles	861	861	32	829	-	-	-
<b>O8</b>	Educación Física	374	374	9	365	-	-	-
<b>O9</b>	Orientación Educativa	470	470	14	456	-	-	-
<b>10</b>	Administración Educativa	1.059	342	0	342	717	-	717
<b>11</b>	Educación Pre-Escolar	1.272	308	14	294	964	-	964
<b>12</b>	Educación Especial	651	226	8	218	425	-	425
<b>18</b>	Arte	327	327	11	316	0	-	-
<b>24</b>	Letras y Lenguas Frances	79	79	-	79	0	-	-
<b>40</b>	Educación Básica Bilingüe	-	-	-	-	0	-	-
<b>27</b>	Educación Básica	1.261	1261	1	1.260	0	-	-
<b>22</b>	Técnico Univ.de Educación Básica	2.757	-	-	-	2.757	-	2.757
<b>26</b>	Profesorado Educ. Básica I Y II Ciclos	3.340	-	-	-	3.340	-	3.340
<b>30</b>	Administración de Centros Educativos	-	-	-	-	-	-	-
	<b>PROGRAMA POSTGRADO a/</b>	<b>254</b>	<b>254</b>	<b>-</b>	<b>254</b>	<b>-</b>	<b>-</b>	<b>-</b>
	<b>RESUMEN MATRICULA C/</b>	<b>24.944</b>	<b>8.967</b>	<b>200</b>	<b>8.767</b>	<b>15.977</b>	<b>6</b>	<b>15.971</b>

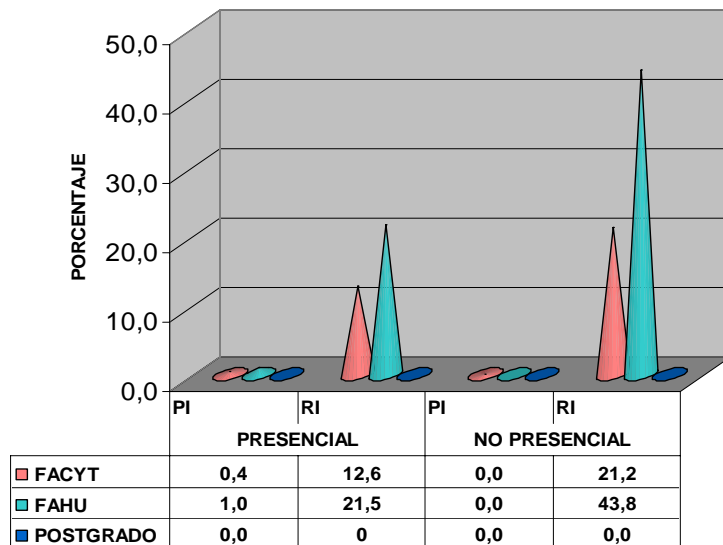
FUENTE: Dirección de Tecnologías de Información

23-06-2007 DPL

**GRÁFICA No. 1.2.1**  
**UNIVERSIDAD PEDAGÓGICA NACIONAL FRANCISCO MORAZÁN**  
**MATRÍCULA POR MODALIDAD EN PORCENTAJES**  
**II PERÍODO AÑO 2007**



**GRÁFICA No.1.2.2.a**  
**UNIVERSIDAD PEDAGÓGICA NACIONAL FRANCISCO MORAZÁN**  
**MATRÍCULA POR INGRESO Y MODALIDAD**  
**II PERÍODO AÑO 2007**





**CUADRO Nº 1.2.1.a**  
**UNIVERSIDAD PEDAGOGICA NACIONAL FRANCISCO MORAZAN**  
**MODALIDAD PRESENCIAL**  
**MATRICULA POR TIPO DE INGRESO, SEGÚN CENTRO, PROGRAMA ,FACULTAD Y CARRERA.**  
**II PERIODO AÑO 2007**

CÓDIGO	Facultad y Carrera	Centro Tegucigalpa			Regional SPS			Programa F.I.D			Suma Presencial		
		PI	RI	Total	PI	RI	Total	PI	RI	Total	PI	RI	Total
	<b>Fac.Ciencia y Tecnologia</b>	-	<b>2.416</b>	<b>2.416</b>	<b>68</b>	<b>725</b>	<b>793</b>	-	-	-	<b>68</b>	<b>3.141</b>	<b>3.209</b>
<b>O1</b>	Matematicas	-	486	486	17	154	171	-	-	-	17	640	657
<b>O2</b>	Educación Comercial	-	508	508	9	185	194	-	-	-	9	693	702
<b>O4</b>	Ciencias Naturales	-	504	504	29	196	225	-	-	-	29	700	729
<b>O6</b>	Educ. Tecnica Industrial	-	304	304	3	71	74	-	-	-	3	375	378
<b>O7</b>	Educ.Tecnica para el Hogar	-	278	278	-	-	-	-	-	-	-	278	278
<b>23</b>	Turismo y Hosteleria	-	283	283	10	119	129	-	-	-	10	402	412
<b>25</b>	Edu.en Seguridad Alimentaria	-	53	53	-	-	-	-	-	-	-	53	53
	<b>Facultad de Humanidades</b>	<b>1</b>	<b>2.963</b>	<b>2.964</b>	<b>130</b>	<b>1.149</b>	<b>1.279</b>	<b>1</b>	<b>1.260</b>	<b>1.261</b>	<b>132</b>	<b>5.372</b>	<b>5.504</b>
<b>O3</b>	Ciencias Sociales	-	494	494	29	172	201	-	-	-	29	666	695
<b>O5</b>	Letras y Lenguas Español	-	418	418	14	129	143	-	-	-	14	547	561
<b>14</b>	Letras y Lenguas Ingles	1	525	526	31	304	335	-	-	-	32	829	861
<b>O8</b>	Educación Fisica	-	251	251	9	114	123	-	-	-	9	365	374
<b>O9</b>	Orientacion Educativa	-	292	292	14	164	178	-	-	-	14	456	470
<b>10</b>	Administración Educativa	-	342	342	-	-	-	-	-	-	-	342	342
<b>11</b>	Educación Pre-Escolar	-	177	177	14	117	131	-	-	-	14	294	308
<b>12</b>	Educación Especial	-	151	151	8	67	75	-	-	-	8	218	226
<b>18</b>	Arte	-	234	234	11	82	93	-	-	-	11	316	327
<b>24</b>	Frances	-	79	79	-	-	-	-	-	-	-	79	79
<b>40</b>	Educación Básica Bilingüe	-	-	-	-	-	-	-	-	-	-	-	-
<b>27</b>	Educación Básica *	-	-	-	-	-	-	1	1.260	1.261	1	1.260	1.261
<b>22</b>	Tecnico Univ.en Educ.Basica	-	-	-	-	-	-	-	-	-	-	-	-
<b>26</b>	Prof. Educ.Basica I y II Ciclo	-	-	-	-	-	-	-	-	-	-	-	-
<b>30</b>	Admón de Centros Educativos	-	-	-	-	-	-	-	-	-	-	-	-
	<b>Programa Postgrado</b>	-	<b>238</b>	<b>238</b>	<b>0</b>	<b>16</b>	<b>16</b>	-	-	-	-	<b>254</b>	<b>254</b>
<b>90</b>	Maestría Matematica Educativa	-	36	36	-	-	-	-	-	-	-	36	36
<b>91</b>	Maestría en Genero y Educación	-	20	20	-	-	-	-	-	-	-	20	20
<b>54</b>	Maestría en Ciencias Naturales	-	-	-	-	-	-	-	-	-	-	-	-
<b>70</b>	Maestría en Educación	-	-	-	-	-	-	-	-	-	-	-	-
<b>50</b>	Maestría en Currículum.	-	31	31	-	-	-	-	-	-	-	31	31
<b>55</b>	Maestría en Gestión de la Educ.	-	59	59	-	-	-	-	-	-	-	59	59
<b>52</b>	Maestría en Lenguas	-	20	20	-	16	16	-	-	-	-	36	36
<b>53</b>	Maestría Investigación Educativa	-	13	13	-	-	-	-	-	-	-	13	13
<b>56</b>	Maestría en Educ. en Derec. Humanos	-	31	31	-	-	-	-	-	-	-	31	31
<b>80</b>	MSc.Enseñanza de la Geografía	-	15	15	-	-	-	-	-	-	-	15	15
<b>95</b>	Maestría en Educación Fisica	-	-	-	-	-	-	-	-	-	-	-	-
<b>100</b>	Doctorado en Educación	-	13	13	-	-	-	-	-	-	-	13	13
	<b>Total General</b>	<b>1</b>	<b>5.617</b>	<b>5.618</b>	<b>198</b>	<b>1.890</b>	<b>2.088</b>	<b>1</b>	<b>1.260</b>	<b>1.261</b>	<b>200</b>	<b>8.767</b>	<b>8.967</b>

FUENTE : Dirección de Tecnologías de Información

17-06-2008-DPL

Cuadro No. 1.2.1.b  
**UNIVERSIDAD PEDAGÓGICA NACIONAL FRANCISCO MORAZÁN**  
**CENTRO UNIVERSTARIO DE EDUCACION A DISTANCIA (C.U.E.D.)**  
**MATRÍCULA POR TIPO DE INGRESO SEGÚN FACULTAD, CARRERA Y SEDE**  
**II PERÍODO 2007**

CÓ- DIGO	FACULTAD Y CARRERA	M A T R Í C U L A P O R S E X O Y S E D E S																								
		TEGUCIGALPA			STA. BÁRBARA			COMAYAGUA			STA. ROSA DE COPÁN			CEIBA			CHOLUTECA			NACAOME			SUMA C.U.E.D.			
		PI	RI	T	PI	RI	T	PI	RI	T	PI	RI	T	PI	RI	T	PI	RI	T	PI	RI	T	PI	RI	T	
	<b>Facultad de Ciencia y Tecnología</b>	1	1.834	1.835	-	880	880	1	329	330	-	334	334	4	961	965	-	392	392	-	118	118	6	4.848	4.854	
01	Ciencias Matemáticas	-	1	1	-	156	156	1	318	319	-	126	126	2	233	235	-	178	178	-	-	-	3	1.012	1.015	
02	Educación Comercial	-	683	653	-	-	-	-	-	-	-	-	-	1	270	271	-	209	209	-	-	-	1	1.162	1.133	
04	Ciencias Naturales	1	610	611	-	238	238	-	7	7	-	147	147	1	307	308	-	5	5	-	84	84	2	1.398	1.400	
06	Educación Técnica Industrial	-	1	1	-	259	259	-	-	-	-	-	-	-	-	-	-	-	-	-	-	-	-	260	260	
07	Educación Técnica para El Hogar	-	539	539	-	227	227	-	4	4	-	61	61	-	151	151	-	-	-	-	-	-	-	982	982	
23	Turismo y Hostelería	-	-	-	-	-	-	-	-	-	-	-	-	-	-	-	-	-	-	-	-	-	-	-	-	
25	Educación Segurid. Alimentaria	-	-	-	-	-	-	-	-	-	-	-	-	-	-	-	-	-	-	-	-	34	34	-	34	34
31	Informática Educativa	-	-	-	-	-	-	-	-	-	-	-	-	-	-	-	-	-	-	-	-	-	-	-	-	
	<b>Facultad de Humanidades</b>	-	-	-	-	-	-	-	1.140	1.140	-	292	292	-	735	735	-	559	559	-	-	-	-	2.726	2.726	
03	Ciencias Sociales	-	-	-	-	-	-	-	602	602	-	292	292	-	418	418	-	312	312	-	-	-	-	1.624	1.624	
05	Letras y Lenguas Español	-	-	-	-	-	-	-	538	538	-	-	-	-	317	317	-	247	247	-	-	-	-	1.102	1.102	
08	Educación Física	-	-	-	-	-	-	-	-	-	-	-	-	-	-	-	-	-	-	-	-	-	-	-	-	
09	Orientación Educativa	-	-	-	-	-	-	-	-	-	-	-	-	-	-	-	-	-	-	-	-	-	-	-	-	
10	Administración Educativa	-	-	-	-	-	-	-	-	-	-	-	-	-	-	-	-	-	-	-	-	-	-	-	-	
11	Educación Pre-Escolar	-	-	-	-	-	-	-	-	-	-	-	-	-	-	-	-	-	-	-	-	-	-	-	-	
12	Educación Especial	-	-	-	-	-	-	-	-	-	-	-	-	-	-	-	-	-	-	-	-	-	-	-	-	
14	Letras y Lenguas Inglés	-	-	-	-	-	-	-	-	-	-	-	-	-	-	-	-	-	-	-	-	-	-	-	-	
20	Profesorado en Educación de AD	-	-	-	-	-	-	-	-	-	-	-	-	-	-	-	-	-	-	-	-	-	-	-	-	
22	Téc. Univers. En Educ. Básica	-	-	-	-	-	-	-	-	-	-	-	-	-	-	-	-	-	-	-	-	-	-	-	-	
24	Francés	-	-	-	-	-	-	-	-	-	-	-	-	-	-	-	-	-	-	-	-	-	-	-	-	
18	Arte	-	-	-	-	-	-	-	-	-	-	-	-	-	-	-	-	-	-	-	-	-	-	-	-	
30	Administración de Centros Educativos	-	-	-	-	-	-	-	-	-	-	-	-	-	-	-	-	-	-	-	-	-	-	-	-	
40	Educación Básica Bilingüe	-	-	-	-	-	-	-	-	-	-	-	-	-	-	-	-	-	-	-	-	-	-	-	-	
	<b>POSTGRADOS</b>	-	-	-	-	-	-	-	-	-	-	-	-	-	-	-	-	-	-	-	-	-	-	-	-	
50	Maestría en Currículum	-	-	-	-	-	-	-	-	-	-	-	-	-	-	-	-	-	-	-	-	-	-	-	-	
	<b>Total General</b>	1	1.834	1.835	-	880	880	1	1.469	1.470	-	626	626	4	1.696	1.700	0	951	951	0	118	118	6	7.574	7.580	

FUENTE: Base Datos Dirección Tecnología de la Información - UPNFM

05-06-08 / DPL

**CUDRO 1.2.1.c**  
**UNIVERSIDAD PEDAGOGICA NACIONAL FRANCISCO MORAZAN**  
**MATRICULA DEL PROGRAMA POR TIPO DE INGRESO Y SEDES**  
**PROGRAMA ESPECIAL UNIVERSITARIO DE FORMACION DOCENTE (PREUFOD)**

II PERIODO, AÑO 2007

CODI GO	FACULTAD Y CARRERA	JUTICALPA			LA ESPERANZA			TOCOA			TEGUCIGALPA			COMAYAGUA			SAN PEDRO SULA			OCOTEPEQUE			STA ROSA COPAN			SUMA PREUFOD					
		PI	RI	TOTAL	PI	RI	TOTAL	PI	RI	TOTAL	PI	RI	TOTAL	PI	RI	TOTAL	PI	RI	TOTAL	PI	RI	TOTAL	PI	RI	TOTAL	PI	RI	TOTAL			
	<b>Fac.de Ciencia y Tecnologia</b>	0	67	67	0	40	40	0	60	60	0	27	27	0	0	0	0	0	0	0	0	0	0	0	0	0	0	0	0	194	194
01	Matematicas																														
02	Educacion Comercial																														
04	Ciencias Naturales																														
06	Educ.Tecnica Industrial																														
07	Educ.Tecnica para el Hogar																														
31	Informatica Educativa	0	67	67	0	40	40	0	60	60	0	27	27	0	0	0	0	0	0	0	0	0	0	0	0	0	0	0	0	194	194
	<b>Facultad de Humanidades</b>	0	378	378	0	510	510	0	368	368	0	411	411	0	107	107	0	162	162	0	81	81	0	89	89	0	2106	2.106			
03	Ciencias Sociales																														
05	Letras y Lenguas en Español																														
10	Administracion Educativa	0	200	200	0	206	206	0	179	179	0	132	132	0	0	0	0	0	0	0	0	0	0	0	0	0	0	0	0	717	717
11	Educacion Preescolar	0	73	73	0	182	182	0	86	86	0	184	184	0	107	107	0	162	162	0	81	81	0	89	89	0	964	964			
12	Educaion Especial	0	105	105	0	122	122	0	103	103	0	95	95													0	425	425			
18	Arte																														
22	Tecnico Univ.en Educa. Basic																														
26	Prof.en Educ.Basic I Y II Cido																														
30	Admon de Centros Educativos	0		0			0	0	0	0																					
40	Educacion Basica Bilingüe																														
	<b>Totales</b>	0	445	445	0	550	550	0	428	428	0	438	438	0	107	107	0	162	162	0	81	81	0	89	89	0	2300	2.300			

FUENTE : Base de datos de la dirección de Tecnología de la Información

**Cuadro Nº 1.2.1.d**  
**UNIVERSIDAD PEDAGOGICA NACIONAL FRANCISCO MORAZAN**  
**PROGRAMA FORMACION CONTINUA (PFC)**  
**MATRICULA DE ALUMNOS POR CARRERA, TIPO DE INGRESO, SEGÚN SEDES**  
**II PERIODO AÑO 2007**

CÓDIGO	SEDES	Tecnico Univ Educ. Basica Grado Asoc.			Prof.Educ.Basica I y II Ciclo Grado Lic.			Suma PFC		
		PI	RI	Total	PI	RI	Total	PI	RI	Total
01	CEIBA	-	146	146	-	169	169	-	315	<b>315</b>
02	TRUJILLO	-	124	124	-	89	89	-	213	<b>213</b>
03	COMAYAGUA	-	172	172	-	331	331	-	503	<b>503</b>
04	STA ROSA DE COPAN	0	170	170	-	207	207	0	377	<b>377</b>
05	SAN PEDRO SULA	0	339	339	-	267	267	0	606	<b>606</b>
06	CHOLUTECA	-	107	107	-	165	165	-	272	<b>272</b>
07	DANLI	-	101	101	-	214	214	-	315	<b>315</b>
08	TEGUCIGALPA	0	219	219	-	522	501	0	741	<b>741</b>
09	GRACIAS	0	170	170	-	176	176	0	346	<b>346</b>
10	LA ESPERANZA	-	32	32	-	14	14	-	46	<b>46</b>
12	LA PAZ	0	109	109	-	210	210	0	319	<b>319</b>
13	GRACIAS A DIOS	-	106	106	-	73	73	-	179	<b>179</b>
14	OCOTEPEQUE	-	95	95	-	124	124	-	219	<b>219</b>
15	JUTICALPA	-	142	142	-	286	286	-	428	<b>428</b>
16	SANTA BARBARA	0	150	150	-	101	101	0	251	<b>251</b>
17	NACAOME	0	152	152	-	109	109	0	261	<b>261</b>
18	YORO	-	378	378	-	240	240	-	618	<b>618</b>
20	ISLAS DE LA BAHIA	-	45	45	-	43	43	-	88	<b>88</b>
	<b>TOTALES</b>	<b>0</b>	<b>2.757</b>	<b>2.757</b>	<b>-</b>	<b>3.340</b>	<b>3.340</b>	<b>0</b>	<b>6.097</b>	<b>6.097</b>

FUENTE: Base de datos de la Dirección Tecnología de la Información

09-06-2008-DPL

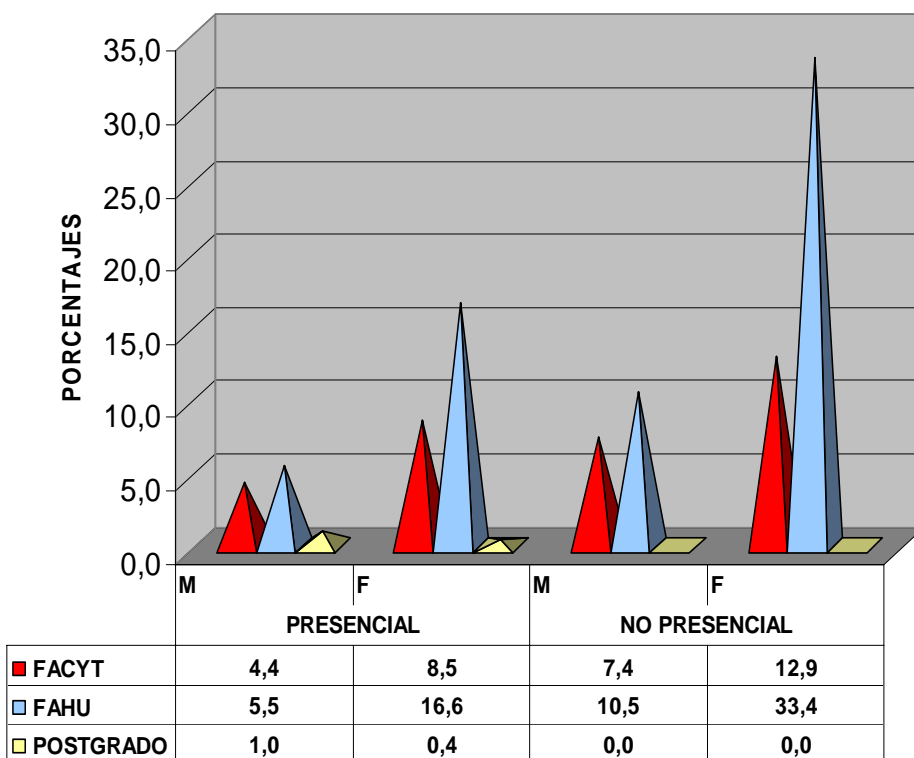
**Cuadro Nº 1.2.2.**  
**UNIVERSIDAD PEDAGOGICA NACIONAL FRANCISCO MORAZAN**  
**RESUMEN MATRICULA UNIVERSITARIA POR SEXO Y MODALIDAD DE ESTUDIO**  
**SEGÚN FACULTAD, CARRERA Y PROGRAMA**  
**II PERIODO, AÑO 2007**

CODIGO	FACULTAD CARRERA Y PROGAMA	TOTAL INSTI	MODALIDAD PRESENCIAL			MODALIDAD NO PRESENCIAL b/		
			Total	M	F	Total	M	F
	<b>Facultad de Ciencia y Tecnologia</b>	<b>8.257</b>	<b>3.209</b>	<b>1.088</b>	<b>2.121</b>	<b>5.048</b>	<b>1839</b>	<b>3.209</b>
<b>01</b>	Ciencias Matemáticas	1.672	657	305	352	1015	512	503
<b>02</b>	Educación Comercial	1.865	702	226	476	1163	403	760
<b>04</b>	Ciencias Naturales	2.129	729	173	556	1.400	584	816
<b>06</b>	Educación Técnica Industrial	638	378	305	73	260	220	40
<b>07</b>	Educación Técnica para el Hogar	1.260	278	2	276	982	33	949
<b>23</b>	Turismo y Hostelería	412	412	71	341	-	-	-
<b>25</b>	Educación en Seguridad Alimentaria	87	53	6	47	34	7	27
<b>31</b>	Informática Educativa	194	-	-	-	194	80	114
	<b>Facultad de Humanidades</b>	<b>16.433</b>	<b>5.504</b>	<b>1.362</b>	<b>4.142</b>	<b>10.929</b>	<b>2.611</b>	<b>8.318</b>
<b>03</b>	Ciencias Sociales	2.319	695	224	471	<b>1.624</b>	538	1.086
<b>05</b>	Letras y lenguas Español	1.663	561	88	473	1.102	186	916
<b>14</b>	Letras y lenguas Ingles	861	861	214	647	-	-	-
<b>08</b>	Educación Física	374	374	231	143	-	-	
<b>09</b>	Orientación Educativa	470	470	52	418	-	-	
<b>10</b>	Administración Educativa	1.059	342	84	258	717	278	439
<b>11</b>	Educación Pre-Escolar	1.272	308	6	302	964	20	944
<b>12</b>	Educación Especial	651	226	10	216	425	42	383
<b>18</b>	Arte	327	327	151	176	0	-	
<b>24</b>	Letras y Lenguas Frances	79	79	21	58	0	-	-
<b>40</b>	Educación Básica Bilingüe	-	-			0	-	-
<b>27</b>	Educación Básica	1.261	1.261	281	980	0	-	-
<b>22</b>	Técnico Univ.de Educación Básica	2.757	-	-	-	2.757	744	2.013
<b>26</b>	Profesorado Educ. Basica I Y II Ciclos	3.340	-	-	-	3.340	803	2.537
<b>30</b>	Administración de Centros Educativos	-	-	-	-	-	-	-
	<b>PROGRAMA POSTGRADO a/</b>	<b>254</b>	<b>254</b>	<b>97</b>	<b>157</b>	-	-	-
	<b>RESUMEN MATRICULA C/</b>	<b>24.944</b>	<b>8.967</b>	<b>2.547</b>	<b>6.420</b>	<b>15.977</b>	<b>4.450</b>	<b>11.527</b>

FUENTE: Dirección de Tecnologías de Información

23-06-2007 DPL

**GRÁFICA No.1.2.2**  
**UNIVERSIDAD PEDAGÓGICA NACIONAL FRANCISCO MORAZÁN**  
**MATRÍCULA POR SEXO EN PORCENTAJE**  
**II PERÍODO AÑO 2007**



**CUADRO N° 1.2.2.a**  
**UNIVERSIDAD PEDAGOGICA NACIONAL FRANCISCO MORAZAN**  
**MODALIDAD PRESENCIAL UNIVERSITARIA**  
**MATRICULA POR SEXO, CENTRO ,PROGRAMA, FACULTAD Y CARRERA.**  
**II PERIODO AÑO 2007**

CODIGO	FACULTAD Y CARRERA	Centro Tegucigalpa			Centro Regional SPS			Prpgrama F.I.D.			Suma Presencial		
		M	F	Total	M	F	Total	M	F	Total	M	F	Total
	<b>Facultad de Ciencia y Tecnologia</b>	<b>815</b>	<b>1.601</b>	<b>2.416</b>	<b>273</b>	<b>520</b>	<b>793</b>	-	-	-	<b>1.088</b>	<b>2.121</b>	<b>3.209</b>
<b>O1</b>	Matematicas	225	261	486	80	91	171	-	-	-	305	352	657
<b>O2</b>	Educación Comercial	161	347	508	65	129	194	-	-	-	226	476	702
<b>O4</b>	Ciencias Naturales	121	383	504	52	173	225	-	-	-	173	556	729
<b>O6</b>	Educ. Tecnica Industrial	250	54	304	55	19	74	-	-	-	305	73	378
<b>O7</b>	Educ.Tecnica para el Hogar	2	276	278	0	0	0	-	-	-	2	276	278
<b>23</b>	Turismo y Hosteleria	50	233	283	21	108	129	-	-	-	71	341	412
<b>25</b>	Edu.en Seguridad Alimentaria	6	47	53	-	-	-	-	-	-	6	47	53
<b>31</b>	Informática Educativa	-	-	-	-	-	-	-	-	-	-	-	-
	<b>Facultad de Humanidades</b>	<b>784</b>	<b>2.180</b>	<b>2.964</b>	<b>297</b>	<b>982</b>	<b>1.279</b>	<b>281</b>	<b>980</b>	<b>1.261</b>	<b>1.362</b>	<b>4.142</b>	<b>5.504</b>
<b>O3</b>	Ciencias Sociales	160	334	494	64	137	201	-	-	-	224	471	695
<b>O5</b>	Letras y Lenguas Español	66	352	418	22	121	143	-	-	-	88	473	561
<b>14</b>	Letras y Lenguas Ingles	132	394	526	82	253	335	-	-	-	214	647	861
<b>O8</b>	Educación Física	160	91	251	71	52	123	-	-	-	231	143	374
<b>O9</b>	Orientacion Educativa	37	255	292	15	163	178	-	-	-	52	418	470
<b>10</b>	Administración Educativa	84	258	342	0	0	0	-	-	-	84	258	342
<b>11</b>	Educación Pre-Escolar	4	173	177	2	129	131	-	-	-	6	302	308
<b>12</b>	Educación Especial	8	143	151	2	73	75	-	-	-	10	216	226
<b>18</b>	Arte	112	122	234	39	54	93	-	-	-	151	176	327
<b>24</b>	Frances	21	58	79	-	-	-	-	-	-	21	58	79
<b>40</b>	Educación Básica Bilingüe	-	-	-	-	-	-	-	-	-	-	-	-
<b>27</b>	Educación Básica *	-	-	-	-	-	-	281	980	1.261	281	980	1.261
<b>22</b>	Tecnico Univ.en Educ.Basica	-	-	-	-	-	-	-	-	-	-	-	-
<b>26</b>	Prof. Educ.Basica I y II Ciclo	-	-	-	-	-	-	-	-	-	-	-	-
<b>30</b>	Admón de Centros Educativos	-	-	-	-	-	-	-	-	-	-	-	-
	<b>Programa Postgrado</b>	<b>93</b>	<b>145</b>	<b>238</b>	<b>4</b>	<b>12</b>	<b>16</b>	<b>0</b>	<b>0</b>	<b>0</b>	<b>97</b>	<b>157</b>	<b>254</b>
<b>90</b>	Maestría Matematica Educativa	30	6	36	-	-	-	-	-	-	30	6	36
<b>70</b>	Maestría en Educación	-	-	-	-	-	-	-	-	-	-	-	-
<b>80</b>	Maestría .Enseñanza de la Geografía	10	5	15	-	-	-	-	-	-	10	5	15
<b>50</b>	Maestría en Curriculum.	4	27	31	-	-	-	-	-	-	4	27	31
<b>52</b>	Maestría en Lenguas	7	13	20	4	12	16	-	-	-	11	25	36
<b>53</b>	Maestría Investigación Educativa	6	7	13	-	-	-	-	-	-	6	7	13
<b>54</b>	Maestría en Educ. Ciencias Naturales	-	-	-	-	-	-	-	-	-	-	-	-
<b>55</b>	Maestría en Gestion de la Educ.	24	35	59	-	-	-	-	-	-	24	35	59
<b>56</b>	Maestría en Educ. en Derec. Humanos	5	26	31	-	-	-	-	-	-	5	26	31
<b>91</b>	Maestría en Genero y Educación	1	19	20	-	-	-	-	-	-	1	19	20
<b>95</b>	Maestría en Educación Física	-	-	-	-	-	-	-	-	-	-	-	-
<b>100</b>	Doctorado en Educación	6	7	13	-	-	-	-	-	-	6	7	13
	<b>Total General</b>	<b>1.692</b>	<b>3.926</b>	<b>5.618</b>	<b>574</b>	<b>1.514</b>	<b>2.088</b>	<b>281</b>	<b>980</b>	<b>1.261</b>	<b>2.547</b>	<b>6.420</b>	<b>8.967</b>

FUENTE: Dirección de Tecnologías de Información

18-06-2008-DPL

Cuadro No. 1.2.2.b  
**UNIVERSIDAD PEDAGÓGICA NACIONAL FRANCISCO MORAZÁN**  
**CENTRO UNIVERSTARIO DE EDUCACION A DISTANCIA (C.U.E.D.)**  
**MATRÍCULA POR SEXO Y SEDES SEGÚN FACULTAD Y CARRERAS**  
**II PERÍODO 2007**

CÓ- DIGO	FACULTAD Y CARRERA	M A T R Í C U L A P O R S E X O Y S E D E S																							
		TEGUCIGALPA			STA. BÁRBARA			COMAYAGUA			STA. ROSA DE COPÁN			CEIBA			CHOLUTECA			NACAOME			SUMA C.U.E.D.		
		M	F	T	M	F	T	M	F	T	M	F	T	M	F	T	M	F	T	M	F	T	M	F	T
	<b>Facultad de Ciencia y Tecnología</b>	526	1.309	1.835	418	462	880	148	182	330	113	221	334	354	611	965	159	233	392	41	77	118	1.759	3.095	4.854
01	Ciencias Matemáticas	-	1	1	86	70	156	146	173	319	56	70	126	127	108	235	97	81	178	-	-	-	512	503	1.015
02	Educación Comercial	244	439	683	-	-	-	-	-	-	-	-	-	98	173	271	61	148	209	-	-	-	403	760	1.163
04	Ciencias Naturales	264	347	611	108	130	238	2	5	7	51	96	147	124	184	308	1	4	5	34	50	84	584	816	1.400
06	Educación Técnica Industrial	1	0	1	219	40	259	-	-	-	-	-	-	-	-	-	-	-	-	-	-	-	220	40	260
07	Educación Técnica para El Hogar	17	522	539	5	222	227	-	4	4	6	55	61	5	146	151	-	-	-	-	-	-	33	949	982
23	Turismo y Hostelería	-	-	-	-	-	-	-	-	-	-	-	-	-	-	-	-	-	-	-	-	-	-	-	-
25	Educación Segurid. Alimentaria	-	-	-	-	-	-	-	-	-	-	-	-	-	-	-	-	-	-	7	27	34	7	27	34
31	Informática Educativa	-	-	-	-	-	-	-	-	-	-	-	-	-	-	-	-	-	-	-	-	-	-	-	-
	<b>Facultad de Humanidades</b>	-	-	-	-	-	-	312	828	1.140	99	193	292	189	546	735	124	435	559	-	-	-	724	2.002	2.726
03	Ciencias Sociales	-	-	-	-	-	-	218	384	602	99	193	292	134	284	418	87	225	312	-	-	-	538	1.086	1.624
05	Letras y Lenguas Español	-	-	-	-	-	-	94	444	538	-	-	-	55	262	317	37	210	247	-	-	-	186	916	1.102
08	Educación Física	-	-	-	-	-	-	-	-	-	-	-	-	-	-	-	-	-	-	-	-	-	-	-	-
09	Orientación Educativa	-	-	-	-	-	-	-	-	-	-	-	-	-	-	-	-	-	-	-	-	-	-	-	-
10	Administración Educativa	-	-	-	-	-	-	-	-	-	-	-	-	-	-	-	-	-	-	-	-	-	-	-	-
11	Educación Pre-Escolar	-	-	-	-	-	-	-	-	-	-	-	-	-	-	-	-	-	-	-	-	-	-	-	-
12	Educación Especial	-	-	-	-	-	-	-	-	-	-	-	-	-	-	-	-	-	-	-	-	-	-	-	-
14	Letras y Lenguas Inglés	-	-	-	-	-	-	-	-	-	-	-	-	-	-	-	-	-	-	-	-	-	-	-	-
20	Profesorado en Educación de AD	-	-	-	-	-	-	-	-	-	-	-	-	-	-	-	-	-	-	-	-	-	-	-	-
22	Técn. Univers. En Educ. Básica	-	-	-	-	-	-	-	-	-	-	-	-	-	-	-	-	-	-	-	-	-	-	-	-
24	Francés	-	-	-	-	-	-	-	-	-	-	-	-	-	-	-	-	-	-	-	-	-	-	-	-
18	Arte	-	-	-	-	-	-	-	-	-	-	-	-	-	-	-	-	-	-	-	-	-	-	-	-
30	Administración de Centros Educativos	-	-	-	-	-	-	-	-	-	-	-	-	-	-	-	-	-	-	-	-	-	-	-	-
40	Educación Básica Bilingüe	-	-	-	-	-	-	-	-	-	-	-	-	-	-	-	-	-	-	-	-	-	-	-	-
	<b>POSTGRADOS</b>	-	-	-	-	-	-	-	-	-	-	-	-	-	-	-	-	-	-	-	-	-	-	-	-
50	Maestría en Currículum	-	-	-	-	-	-	-	-	-	-	-	-	-	-	-	-	-	-	-	-	-	-	-	-
	<b>Total General</b>	<b>526</b>	<b>1.309</b>	<b>1.835</b>	<b>418</b>	<b>462</b>	<b>880</b>	<b>460</b>	<b>1.010</b>	<b>1.470</b>	<b>212</b>	<b>414</b>	<b>626</b>	<b>543</b>	<b>1.157</b>	<b>1.700</b>	<b>283</b>	<b>668</b>	<b>951</b>	<b>41</b>	<b>77</b>	<b>118</b>	<b>2.483</b>	<b>5.097</b>	<b>7.580</b>

06-06-2007-DPL



CUADRO 1.2.2.c  
UNIVERSIDAD PEDAGOGICA NACIONAL FRANCISCO MORAZAN  
MATRICULA DEL PROGRAMA POR SEXO Y SEDES  
PROGRAMA ESPECIAL UNIVERSITARIO DE FORMACION DOCENTE (PREUFOD)

II PERIODO, AÑO 2007

CODI GO	FACULTAD Y CARRERA	JUTICALPA			LA ESPERANZA			TOCOA			TEGUCIGALPA			COMAYAGUA			SAN PEDRO SULA			OCOTEPEQUE			STA ROSA COPAN			SUMA PREUFOD				
		M	F	TOTAL	M	F	TOTAL	M	F	TOTAL	M	F	TOTAL	M	F	TOTAL	M	F	TOTAL	M	F	TOTAL	M	F	TOTAL	M	F	TOTAL		
	Fac.de Ciencia y Tecnologia	22	45	67	18	22	40	26	34	60	14	13	27	0	0	0	0	0	0	0	0	0	0	0	0	0	0	80	114	194
O1	Matematicas																													
O2	Educacion Comercial																													
O4	Ciencias Naturales																													
O6	Educ.Tecnica Industrial																													
O7	Educ.Tecnica para el Hogar																													
31	Informatica Educativa	22	45	67	18	22	40	26	34	60	14	13	27														80	114	194	
	<b>Facultad de Humanidades</b>	<b>74</b>	<b>304</b>	<b>378</b>	<b>125</b>	<b>385</b>	<b>510</b>	<b>75</b>	<b>293</b>	<b>368</b>	<b>60</b>	<b>351</b>	<b>411</b>	<b>3</b>	<b>104</b>	<b>107</b>	<b>3</b>	<b>159</b>	<b>162</b>	<b>0</b>	<b>81</b>	<b>81</b>	<b>0</b>	<b>89</b>	<b>89</b>	<b>340</b>	<b>1766</b>	<b>2.106</b>		
O3	Ciencias Sociales																													
O5	Letras y Lenguas en Español																													
10	Administracion Educativa	70	130	200	97	109	206	73	106	179	38	94	132													278	439	717		
11	Educacion Preescolar	0	73	73	9	173	182	0	86	86	5	179	184	3	104	107	3	159	162	0	81	81	0	89	89	20	944	964		
12	Educaion Especial	4	101	105	19	103	122	2	101	103	17	78	95													42	383	425		
18	Arte																													
22	Tecnico Univ.en Educa. Basic																													
26	Prof.en Educ.Basic I Y II Ciclo																													
30	Admon de Centros Educativos																													
40	Educacion Basica Bilingüe																													
	<b>Totales</b>	<b>96</b>	<b>349</b>	<b>445</b>	<b>143</b>	<b>407</b>	<b>550</b>	<b>101</b>	<b>327</b>	<b>428</b>	<b>74</b>	<b>364</b>	<b>438</b>	<b>3</b>	<b>104</b>	<b>107</b>	<b>3</b>	<b>159</b>	<b>162</b>	<b>0</b>	<b>81</b>	<b>81</b>	<b>0</b>	<b>89</b>	<b>89</b>	<b>420</b>	<b>1880</b>	<b>2.300</b>		

FUENTE: Dirección de Tecnologías de Información

10-06-2008 DPL

**Cuadro N° 1.2.2.d**  
**UNIVERSIDAD PEDAGOGICA NACIONAL FRANCISCO MORAZAN**  
**PROGRAMA FORMACION CONTINUA (PFC)**  
**MATRICULA DE ALUMNOS POR CARRERA,POR SEXO, SEGÚN SEDES**  
**II PERIODO AÑO 2007**

CÓDI GO	SEDES	Tecnico Univ Educ. Basica Grado Asoc.			Prof.Educ.Basica I y II Ciclo Grado Lic.			Suma PFC		
		M	F	Total	M	F	Total	M	F	Total
O1	CEIBA	31	115	146	19	150	169	50	265	315
O2	TRUJILLO	30	94	124	19	70	89	49	164	213
O3	COMAYAGUA	56	116	172	77	254	331	133	370	503
O4	STA ROSA DE COPAN	50	120	170	58	149	207	108	269	377
O5	SAN PEDRO SULA	79	260	339	58	209	267	137	469	606
O6	CHOLUTECA	19	88	107	45	120	165	64	208	272
O7	DANLI	21	80	101	46	168	214	67	248	315
O8	TEGUCIGALPA	48	171	219	94	428	522	142	599	741
O9	GRACIAS	61	109	170	79	97	176	140	206	346
10	LA ESPERANZA	13	19	32	9	5	14	22	24	46
12	LA PAZ	38	71	109	55	155	210	93	226	319
13	GRACIAS A DIOS	47	59	106	23	50	73	70	109	179
14	OCOTEPEQUE	28	67	95	30	94	124	58	161	219
15	JUTICALPA	30	112	142	63	223	286	93	335	428
16	SANTA BARBARA	45	105	150	33	68	101	78	173	251
17	NACAOME	41	111	152	43	66	109	84	177	261
18	YORO	97	281	378	49	191	240	146	472	618
20	ISLAS DE LA BAHIA	10	35	45	3	40	43	13	75	88
	<b>TOTALES</b>	<b>744</b>	<b>2.013</b>	<b>2.757</b>	<b>803</b>	<b>2.537</b>	<b>3.340</b>	<b>1.547</b>	<b>4.550</b>	<b>6.097</b>

FUENTE: Base de datos de la Dirección Tecnología de la Información

10-06-2008-DPL

**CUADRO Nº 1.2.3.a**  
**UNIVERSIDAD PEDAGÓGICA NACIONAL FRANCISCO MORAZÁN**  
**MODALIDAD PRESENCIAL**  
**MATRICULA POR DEDICACIÓN SEGÚN CENTRO, PROGRAMA , FACULTAD Y CARRERA.**  
**II PERIODO AÑO 2007**

CÓDIGO	Facultad y Carrera	Centro Tegucigalpa			Regional SPS			Programa F.I.D			Suma Presencial		
		TC	MT	Total	TC	MT	Total	TC	MT	Total	TC	MT	Total
	<b>Fac.Ciencia y Tecnología</b>	<b>1.505</b>	<b>911</b>	<b>2.416</b>	<b>91</b>	<b>702</b>	<b>793</b>	-	-	-	<b>1.596</b>	<b>1.613</b>	<b>3.209</b>
<b>O1</b>	Matematicas	217	269	486	16	155	171	-	-	-	233	424	657
<b>O2</b>	Educación Comercial	343	165	508	18	176	194	-	-	-	361	341	702
<b>O4</b>	Ciencias Naturales	301	203	504	32	193	225	-	-	-	333	396	729
<b>O6</b>	Educ. Tecnica Industrial	180	124	304	2	72	74	-	-	-	182	196	378
<b>O7</b>	Educ.Tecnica para el Hogar	204	74	278	0	0	0	-	-	-	204	74	278
<b>23</b>	Turismo y Hostelería	219	64	283	23	106	129	-	-	-	242	170	412
<b>25</b>	Edu.en Seguridad Alimentaria	41	12	53	0	0	0	-	-	-	41	12	53
	<b>Facultad de Humanidades</b>	<b>2.094</b>	<b>870</b>	<b>2.964</b>	<b>107</b>	<b>1.172</b>	<b>1.279</b>	<b>1.261</b>	-	<b>1.261</b>	<b>3.462</b>	<b>2.042</b>	<b>5.504</b>
<b>O3</b>	Ciencias Sociales	290	204	494	14	187	201	-	-	-	304	391	695
<b>O5</b>	Letras y Lenguas Español	277	141	418	13	130	143	-	-	-	290	271	561
<b>14</b>	Letras y Lenguas Ingles	345	181	526	6	329	335	-	-	-	351	510	861
<b>O8</b>	Educación Física	176	75	251	10	113	123	-	-	-	186	188	374
<b>O9</b>	Orientacion Educativa	222	70	292	16	162	178	-	-	-	238	232	470
<b>10</b>	Administración Educativa	258	84	342	0	0	0	-	-	-	258	84	342
<b>11</b>	Educación Pre-Escolar	151	26	177	19	112	131	-	-	-	170	138	308
<b>12</b>	Educación Especial	129	22	151	15	60	75	-	-	-	144	82	226
<b>18</b>	Arte	182	52	234	14	79	93	-	-	-	196	131	327
<b>24</b>	Frances	64	15	79	-	-	-	-	-	-	64	15	79
<b>40</b>	Educación Básica Bilingüe	-	-	-	-	-	-	-	-	-	-	-	-
<b>27</b>	Educación Básica *	-	-	-	-	-	-	1.261	-	1.261	1.261	-	1.261
<b>22</b>	Tecnico Univ.en Educ.Basica	-	-	-	-	-	-	-	-	-	-	-	-
<b>26</b>	Prof. Educ.Basica I y II Ciclo	-	-	-	-	-	-	-	-	-	-	-	-
<b>30</b>	Admón de Centros Educativos	-	-	-	-	-	-	-	-	-	-	-	-
	<b>Programa Postgrado</b>	<b>238</b>	-	<b>238</b>	<b>16</b>	-	<b>16</b>	-	-	-	<b>254</b>	<b>0</b>	<b>254</b>
<b>90</b>	Maestría Matematica Educativa	36	-	36	-	-	-	-	-	-	36	-	36
<b>91</b>	Maestría en Genero y Educación	20	-	20	-	-	-	-	-	-	20	-	20
<b>54</b>	Maestría en Ciencias Naturales	0	-	0	-	-	-	-	-	-	-	-	-
<b>70</b>	Maestría en Educación	0	-	0	-	-	-	-	-	-	-	-	-
<b>50</b>	Maestría en Currículum.	31	-	31	-	-	-	-	-	-	31	-	31
<b>55</b>	Maestría en Gestion de la Educ.	59	-	59	-	-	-	-	-	-	59	-	59
<b>52</b>	Maestría en Lenguas	20	-	20	16	-	16	-	-	-	36	-	36
<b>53</b>	Maestría Investigación Educativa	13	-	13	-	-	-	-	-	-	13	-	13
<b>56</b>	Maestría en Educ. en Derec. Humanc	31	-	31	-	-	-	-	-	-	31	-	31
<b>80</b>	MSc.Enseñanza de la Geografía	15	-	15	-	-	-	-	-	-	15	-	15
<b>95</b>	Maestría en Educación Física	0	-	0	-	-	-	-	-	-	0	-	0
<b>100</b>	Doctorado en Educación	13	-	13	-	-	-	-	-	-	13	-	13
	<b>Total General</b>	<b>3.837</b>	<b>1781</b>	<b>5.618</b>	<b>214</b>	<b>1.874</b>	<b>2.088</b>	<b>1.261</b>	<b>0</b>	<b>0</b>	<b>5.312</b>	<b>3.655</b>	<b>8.967</b>

FUENTE: Dirección de Tecnologías de Información

18-06-2008-DPL

**MATRÍCULA TERCER PERÍODO  
AÑO 2007**

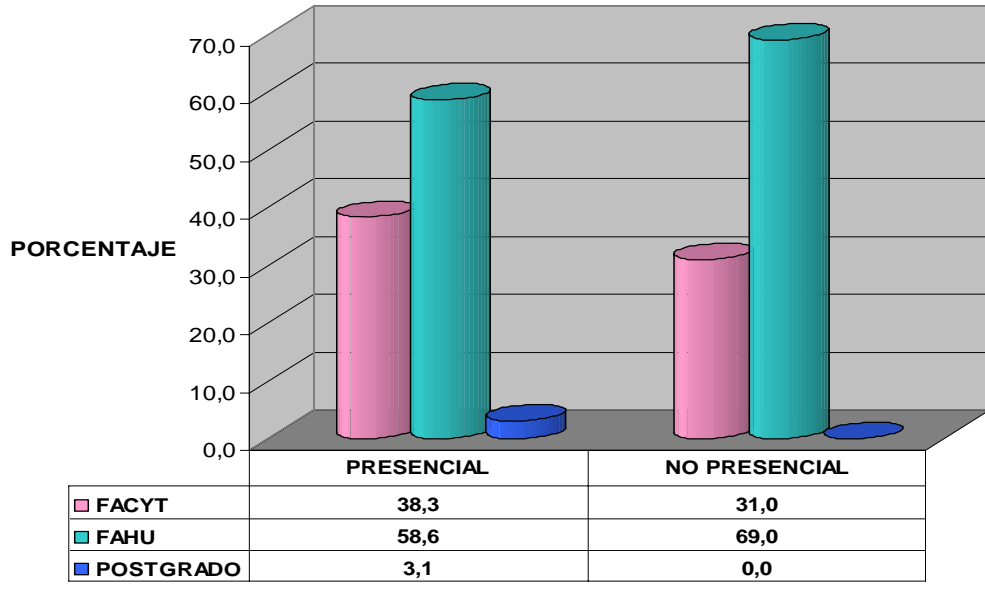
**Cuadro N° 1.3.1.**  
**UNIVERSIDAD PEDAGOGICA NACIONAL FRANCISCO MORAZAN**  
**RESUMEN MATRICULA UNIVERSITARIA POR TIPO DE INGRESO Y MODALIDAD DE ESTUDIO**  
**SEGÚN FACULTAD, CARRERA Y PROGRAMA**  
**III PERIODO, AÑO 2007**

CODIGO	FACULTAD CARRERA Y PROGAMA	TOTAL INSTI TUCIÓN	MODALIDAD PRESENCIAL			MODALIDAD NO PRESENCIAL b/		
			Total	PI	RI	Total	PI	RI
	<b>Facultad de Ciencia y Tecnologia</b>	<b>8.100</b>	<b>3.508</b>	<b>179</b>	<b>3.329</b>	<b>4.592</b>	<b>696</b>	<b>3.896</b>
<b>O1</b>	Ciencias Matemáticas	1.689	657	53	604	1032	194	838
<b>O2</b>	Educación Comercial	1.760	787	29	758	973	177	796
<b>O4</b>	Ciencias Naturales	1.996	784	60	724	1.212	162	1.050
<b>O6</b>	Educación Tecnica Industrial	684	463	15	448	221	32	189
<b>O7</b>	Educación Tecnica para el Hogar	1.288	360	-	360	928	131	797
<b>23</b>	Turismo y Hostelería	414	414	22	392	-	-	-
<b>25</b>	Educación en Seguridad Alimentaria	75	43	-	43	32	-	32
<b>31</b>	Informática Educativa	194	-	-	-	194	-	194
	<b>Facultad de Humanidades</b>	<b>15.599</b>	<b>5.364</b>	<b>276</b>	<b>5.088</b>	<b>10.235</b>	<b>248</b>	<b>9.987</b>
<b>O3</b>	Ciencias Sociales	1.907	672	53	619	1.235	139	1.096
<b>O5</b>	Letras y lenguas Español	1.364	567	40	527	797	109	688
<b>14</b>	Letras y lenguas Ingles	805	805	51	754	-	-	-
<b>O8</b>	Educación Física	392	392	27	365	-	-	-
<b>O9</b>	Orientación Educativa	476	476	29	447	-	-	-
<b>10</b>	Administración Educativa	1.061	344	0	344	717	-	717
<b>11</b>	Educación Pre-Escolar	1.231	267	33	234	964	-	964
<b>12</b>	Educación Especial	619	194	18	176	425	-	425
<b>18</b>	Arte	314	314	24	290	0	-	-
<b>24</b>	Letras y Lenguas Frances	65	65	-	65	0	-	-
<b>40</b>	Educación Básica Bilingüe	-	-	-	-	0	-	-
<b>27</b>	Educación Básica	1268	1268	1	1.267	0	-	-
<b>22</b>	Tecnico Univ.de Educación Básica	2.757	-	-	-	2.757	-	2.757
<b>26</b>	Profesorado Educ. Basica I Y II Ciclos	3.340	-	-	-	3.340	-	3.340
<b>30</b>	Administración de Centros Educativos	-	-	-	-	-	-	-
	<b>PROGRAMA POSTGRADO a/</b>	<b>286</b>	<b>286</b>	<b>4</b>	<b>282</b>	<b>-</b>	<b>-</b>	<b>-</b>
	<b>RESUMEN MATRICULA C/</b>	<b>23.985</b>	<b>9.158</b>	<b>459</b>	<b>8.699</b>	<b>14.827</b>	<b>944</b>	<b>13.883</b>

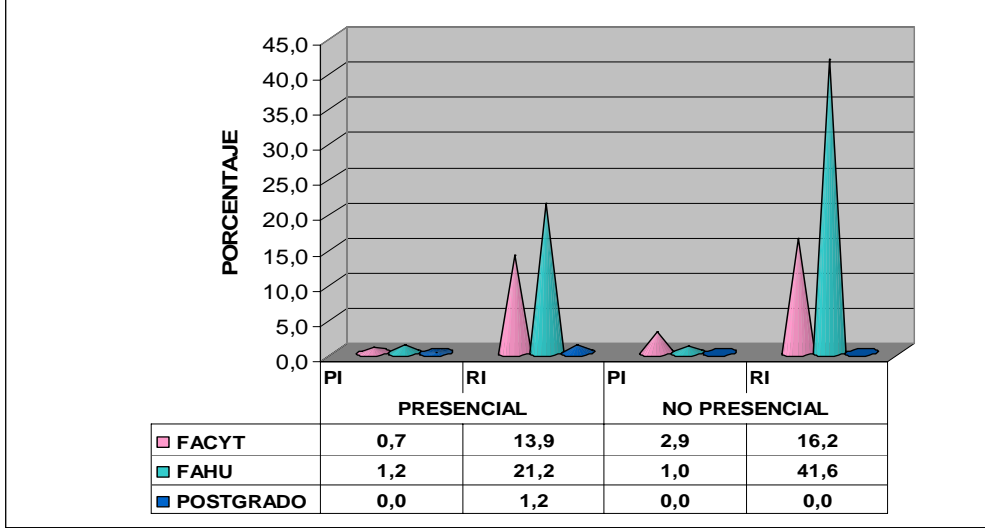
FUENTE: Dirección de Tecnologías de Información

24-06-2008 DPL

**GRÁFICA No.1.3.1**  
**UNIVERSIDAD PEDAGÓGICA NACIONAL FRANCISCO MORAZÁN**  
**MATRÍCULA EN PORCENTAJES POR MODALIDAD**  
**III PERÍODO AÑO 2007**



**GRÁFICA No.1.3.2a**  
**MATRÍCULA POR INGRESO Y MODALIDAD**  
**III PERÍODO AÑO 2007**



**CUADRO N° 1.3.1.a**  
**UNIVERSIDAD PEDAGOGICA NACIONAL FRANCISCO MORAZAN**  
**MODALIDAD PRESENCIAL**  
**MATRICULA POR TIPO DE INGRESO, SEGÚN CENTRO, PROGRAMA ,FACULTAD Y CARRERA.**  
**III PERIODO AÑO 2007**

CÓDIGO	Facultad y Carrera	Centro Tegucigalpa			Regional SPS			Programa F.I.D			Suma Presencial		
		PI	RI	Total	PI	RI	Total	PI	RI	Total	PI	RI	Total
	<b>Fac.Ciencia y Tecnología</b>	-	<b>2.702</b>	<b>2.702</b>	<b>179</b>	<b>627</b>	<b>806</b>	-	-	-	<b>179</b>	<b>3.329</b>	<b>3.508</b>
O1	Matematicas	-	471	471	53	133	186	-	-	-	53	604	657
O2	Educación Comercial	-	598	598	29	160	189	-	-	-	29	758	787
O4	Ciencias Naturales	-	544	544	60	180	240	-	-	-	60	724	784
O6	Educ. Tecnica Industrial	-	394	394	15	54	69	-	-	-	15	448	463
O7	Educ.Tecnica para el Hogar	-	358	358	-	2	2	-	-	-	0	360	360
23	Turismo y Hosteleria	-	294	294	22	98	120	-	-	-	22	392	414
25	Edu.en Seguridad Alimentaria	-	43	43	-	-	-	-	-	-	-	43	43
	<b>Facultad de Humanidades</b>	<b>1</b>	<b>2.911</b>	<b>2.912</b>	<b>274</b>	<b>910</b>	<b>1.184</b>	<b>1</b>	<b>1267</b>	<b>1268</b>	<b>276</b>	<b>5088</b>	<b>5.364</b>
O3	Ciencias Sociales	-	494	494	53	125	178	-	-	-	53	619	672
O5	Letras y Lenguas Español	-	438	438	40	89	129	-	-	-	40	527	567
14	Letras y Lenguas Ingles	1	495	496	50	259	309	-	-	-	51	754	805
O8	Educación Física	-	271	271	27	94	121	-	-	-	27	365	392
O9	Orientacion Educativa	-	312	312	29	135	164	-	-	-	29	447	476
10	Administración Educativa	-	344	344	-	-	-	-	-	-	0	344	344
11	Educación Pre-Escolar	-	147	147	33	87	120	-	-	-	33	234	267
12	Educación Especial	-	121	121	18	55	73	-	-	-	18	176	194
18	Arte	-	224	224	24	66	90	-	-	-	24	290	314
24	Frances	-	65	65	-	-	-	-	-	-	-	65	65
40	Educación Básica Bilingüe	-	-	-	-	-	-	-	-	-	-	-	-
27	Educación Básica *	-	-	-	-	-	-	1	1267	1.268	1	1267	1.268
22	Tecnico Univ.en Educ.Basica	-	-	-	-	-	-	-	-	-	-	-	-
26	Prof. Educ.Basica I y II Ciclo	-	-	-	-	-	-	-	-	-	-	-	-
30	Admón de Centros Educativos	-	-	-	-	-	-	-	-	-	-	-	-
	<b>Programa Postgrado</b>	<b>4</b>	<b>266</b>	<b>270</b>	-	<b>16</b>	<b>16</b>	-	-	-	<b>4</b>	<b>282</b>	<b>286</b>
90	Maestría Matematica Educativa	-	45	45	-	-	-	-	-	-	-	45	45
91	Maestría en Genero y Educación	-	25	25	-	-	-	-	-	-	-	25	25
54	Maestría en Ciencias Naturales	-	1	1	-	-	-	-	-	-	-	1	1
70	Maestría en Educación	-	-	-	-	-	-	-	-	-	-	-	-
50	Maestría en Curriculum.	4	27	31	-	-	-	-	-	-	4	27	31
55	Maestría en Gestion de la Educ.	-	59	59	-	-	-	-	-	-	-	59	59
52	Maestría en Lenguas	-	20	20	-	16	16	-	-	-	-	36	36
53	Maestría Investigación Educativa	-	30	30	-	-	-	-	-	-	-	30	30
56	Maestría en Educ. en Derec. Humanos	-	31	31	-	-	-	-	-	-	-	31	31
80	MSc.Enseñanza de la Geografía	-	15	15	-	-	-	-	-	-	-	15	15
95	Maestría en Educación Física	-	-	-	-	-	-	-	-	-	-	0	0
100	Doctorado en Educación	-	13	13	-	-	-	-	-	-	-	13	13
	<b>Total General</b>	<b>5</b>	<b>5.879</b>	<b>5.884</b>	<b>453</b>	<b>1.553</b>	<b>2.006</b>	<b>1</b>	<b>1267</b>	<b>1.268</b>	<b>459</b>	<b>8.699</b>	<b>9.158</b>

FUENTE: dirección de Tecnologías de Información

16-06-2008-DPL

Cuadro No. 1.3.1.b  
**UNIVERSIDAD PEDAGÓGICA NACIONAL FRANCISCO MORAZÁN**  
**CENTRO UNIVERSTARIO DE EDUCACION A DISTANCIA (C.U.E.D.)**  
**MATRÍCULA POR TIPO DE INGRESO SEGÚN FACULTAD, CARRERA Y SEDE**  
**III PERÍODO 2007**

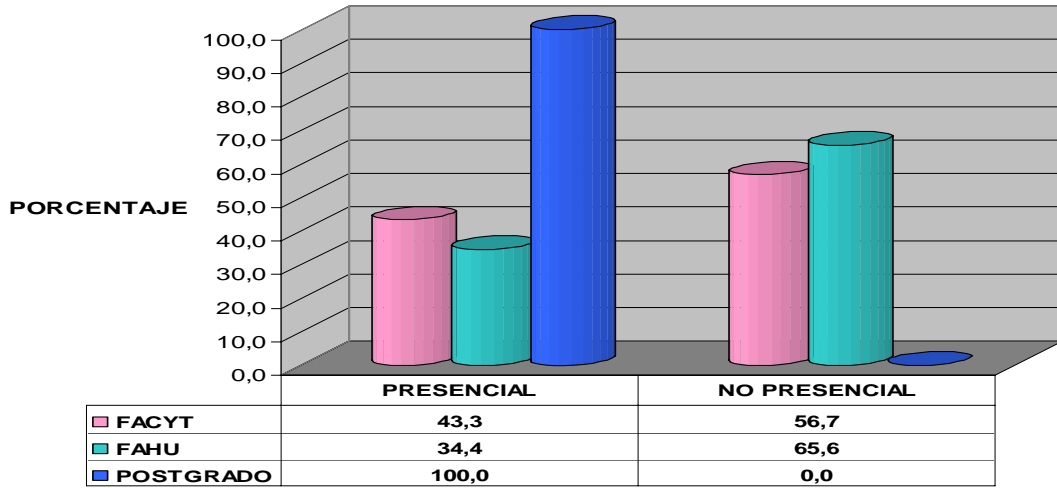
CÓ- DIGO	FACULTAD Y CARRERA	M A T R Í C U L A P O R S E X O Y S E D E S																						
		TEGUCIGALPA			STA. BÁRBARA			COMAYAGUA			STA. ROSA DE COPÁN			CEBA			CHOLUTECA			NACAOME			SUMA C.U.	
		PI	RI	T	PI	RI	T	PI	RI	T	PI	RI	T	PI	RI	T	PI	RI	T	PI	RI	T	PI	RI
	<b>Facultad de Ciencia y Tecnología</b>	194	1.401	1.595	164	612	776	56	286	342	1	333	334	192	768	960	89	194	283	-	108	108	696	3.702
01	Ciencias Matemáticas	-	-	-	47	146	193	56	278	334	-	126	126	54	212	266	37	76	113	-	-	-	194	838
02	Educación Comercial	68	485	553	-	-	-	-	-	-	-	-	-	57	193	250	52	118	170	-	-	-	177	796
04	Ciencias Naturales	65	458	523	43	144	187	-	-	-	1	146	147	53	226	279	-	-	-	-	76	76	162	1.050
06	Educación Técnica Industrial	-	-	-	32	189	221	-	-	-	-	-	-	-	-	-	-	-	-	-	-	-	32	189
07	Educación Técnica para El Hogar	61	458	519	42	133	175	-	8	8	-	61	61	28	137	165	-	-	-	-	-	-	131	797
23	Turismo y Hostelería	-	-	-	-	-	-	-	-	-	-	-	-	-	-	-	-	-	-	-	-	-	-	-
25	Educación Segurid. Alimentaria	-	-	-	-	-	-	-	-	-	-	-	-	-	-	-	-	-	-	-	32	32	-	32
31	Informática Educativa	-	-	-	-	-	-	-	-	-	-	-	-	-	-	-	-	-	-	-	-	-	-	-
	<b>Facultad de Humanidades</b>	-	-	-	-	-	-	95	709	804	-	192	192	106	495	601	47	388	435	-	-	-	248	1.784
03	Ciencias Sociales	-	-	-	-	-	-	48	369	417	-	192	192	59	293	352	32	242	274	-	-	-	139	1.096
05	Letras y Lenguas Español	-	-	-	-	-	-	47	340	387	-	-	-	47	202	249	15	146	161	-	-	-	109	688
08	Educación Física	-	-	-	-	-	-	-	-	-	-	-	-	-	-	-	-	-	-	-	-	-	-	-
09	Orientación Educativa	-	-	-	-	-	-	-	-	-	-	-	-	-	-	-	-	-	-	-	-	-	-	-
10	Administración Educativa	-	-	-	-	-	-	-	-	-	-	-	-	-	-	-	-	-	-	-	-	-	-	-
11	Educación Pre-Escolar	-	-	-	-	-	-	-	-	-	-	-	-	-	-	-	-	-	-	-	-	-	-	-
12	Educación Especial	-	-	-	-	-	-	-	-	-	-	-	-	-	-	-	-	-	-	-	-	-	-	-
14	Letras y Lenguas Inglés	-	-	-	-	-	-	-	-	-	-	-	-	-	-	-	-	-	-	-	-	-	-	-
20	Profesorado en Educación de AD	-	-	-	-	-	-	-	-	-	-	-	-	-	-	-	-	-	-	-	-	-	-	-
22	Téc. Univers. En Educ. Básica	-	-	-	-	-	-	-	-	-	-	-	-	-	-	-	-	-	-	-	-	-	-	-
24	Francés	-	-	-	-	-	-	-	-	-	-	-	-	-	-	-	-	-	-	-	-	-	-	-
18	Arte	-	-	-	-	-	-	-	-	-	-	-	-	-	-	-	-	-	-	-	-	-	-	-
30	Administración de Centros Educativos	-	-	-	-	-	-	-	-	-	-	-	-	-	-	-	-	-	-	-	-	-	-	-
40	Educación Básica Bilingüe	-	-	-	-	-	-	-	-	-	-	-	-	-	-	-	-	-	-	-	-	-	-	-
	<b>POSTGRADOS</b>	-	-	-	-	-	-	-	-	-	-	-	-	-	-	-	-	-	-	-	-	-	-	-
50	Maestría en Currículum	-	-	-	-	-	-	-	-	-	-	-	-	-	-	-	-	-	-	-	-	-	-	-
	<b>Total General</b>	194	1.401	1.595	164	612	776	151	995	1.146	1	525	526	298	1.263	1.561	136	582	718	0	108	108	944	5.486

FUENTE: Base Datos Dirección Tecnología de la Información - UPNFM

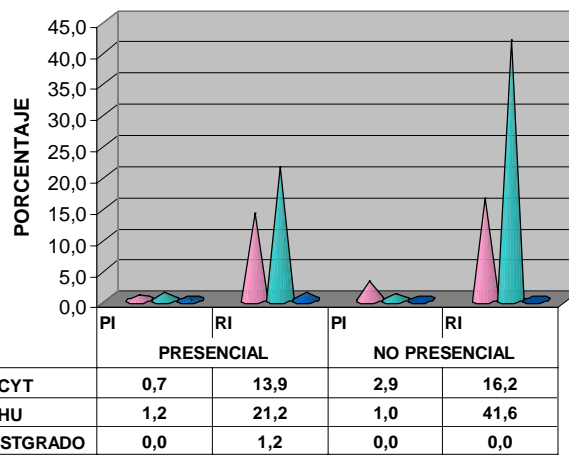
12-06-08 / I



**GRÁFICA No.1,3,1**  
**UNIVERSIDAD PEDAGÓGICA NACIONAL FRANCISCO MORAZÁN**  
**MATRÍCULA EN PORCENTAJES POR MODALIDAD**  
**III PERÍODO AÑO 2007**



**GRÁFICA No.1.3.1a**  
**MATRÍCULA POR INGRESO Y MODALIDAD**  
**III PERÍODO AÑO 2007**



**CUDRO 1.31.c**  
**UNIVERSIDAD PEDAGOGICA NACIONAL FRANCISCO MORAZAN**  
**MATRICULA DEL PROGRAMA POR TIPO DE INGRESO Y SEDES**  
**PROGRAMA ESPECIAL UNIVERSITARIO DE FORMACION DOCENTE (PREUFOD)**

III PERIODO, AÑO 2007

CÓDIGO	FACULTAD Y CARRERA	JUTICALPA			LA ESPERANZA			TOCOA			TEGUIGALPA			COMAYAGUA			SAN PEDRO SULA			CCOTEPEQUE			STAROSA COPAN			SUMA PREUFOD		
		PI	RI	TOTAL	PI	RI	TOTAL	PI	RI	TOTAL	PI	RI	TOTAL	PI	RI	TOTAL	PI	RI	TOTAL	PI	RI	TOTAL	PI	RI	TOTAL	PI	RI	TOTAL
	Fac. de Ciencia y Tecnología	0	67	67	0	40	40	0	60	60	0	27	27	0	0	0	0	0	0	0	0	0	0	0	0	0	194	194
01	Matemáticas																											
02	Educación Comercial																											
04	Ciencias Naturales																											
06	Educ. Técnica Industrial																											
07	Educ. Técnica para el Hogar																											
31	Informática Educativa	0	67	67	0	40	40	0	60	60	0	27	27													0	194	194
	Facultad de Humanidades	0	378	378	0	510	510	0	368	368	0	411	411	0	107	107	0	162	162	0	81	81	0	89	89	0	2106	2106
03	Ciencias Sociales																											
05	Letras y Lenguas en Español																											
10	Administración Educativa	0	200	200	0	206	206	0	179	179	0	132	132													0	717	717
11	Educación Preescolar	0	73	73	0	182	182	0	86	86	0	184	184	0	107	107	0	162	162	0	81	81	0	89	89	0	964	964
12	Educación Especial	0	105	105	0	122	122	0	103	103	0	95	95													0	425	425
18	Ate																											
22	Técnico Univ. en Educa. Básic																											
26	Prof. en Educ. Básic I y II Cido																											
30	Admón de Centros Educativos																											
40	Educación Básica Bilingüe																											
	<b>Totales</b>	0	445	445	0	550	550	0	428	428	0	438	438	0	107	107	0	162	162	0	81	81	0	89	89	0	2300	2300

FUENTE: Dirección de Tecnologías de Información

12-06-2008-DPL

**Cuadro Nº 1.3.1.d**  
**UNIVERSIDAD PEDAGOGICA NACIONAL FRANCISCO MORAZAN**  
**PROGRAMA FORMACION CONTINUA (PFC)**  
**MATRICULA DE ALUMNOS POR CARRERA, TIPO DE INGRESO, SEGÚN SEDES**  
**III PERIODO AÑO 2007**

CÓDIGO	SEDES	Tecnico Univ Educ. Basica Grado Asoc.			Prof.Educ.Basica I y II Ciclo Grado Lic.			Suma PFC		
		PI	RI	Total	PI	RI	Total	PI	RI	Total
O1	CEIBA	-	146	146	-	169	169	-	315	315
O2	TRUJILLO	-	124	124	-	89	89	-	213	213
O3	COMAYAGUA	-	172	172	-	331	331	-	503	503
O4	STA ROSA DE COPAN	0	170	170	-	207	207	0	377	377
O5	SAN PEDRO SULA	0	339	339	-	267	267	0	606	606
O6	CHOLUTECA	-	107	107	-	165	165	-	272	272
O7	DANLI	-	101	101	-	214	214	-	315	315
O8	TEGUCIGALPA	0	219	219	-	522	522	0	741	741
O9	GRACIAS	0	170	170	-	176	176	0	346	346
10	LA ESPERANZA	-	32	32	-	14	14	-	46	46
12	LA PAZ	0	109	109	-	210	210	0	319	319
13	GRACIAS A DIOS	-	106	106	-	73	73	-	179	179
14	OCOTEPEQUE	-	95	95	-	124	124	-	219	219
15	JUTICALPA	-	142	142	-	286	286	-	428	428
16	SANTA BARBARA	0	150	150	-	101	101	0	251	251
17	NACAOME	0	152	152	-	109	109	0	261	261
18	YORO	-	378	378	-	240	240	-	618	618
20	ISLAS DE LA BAHIA	-	45	45	-	43	43	-	88	88
	<b>TOTALES</b>	<b>0</b>	<b>2.757</b>	<b>2.757</b>	<b>-</b>	<b>3.340</b>	<b>3.340</b>	<b>0</b>	<b>6.097</b>	<b>6.097</b>

FUENTE: Base de datos de la Dirección Tecnología de la Información

12-06-2008-DPL

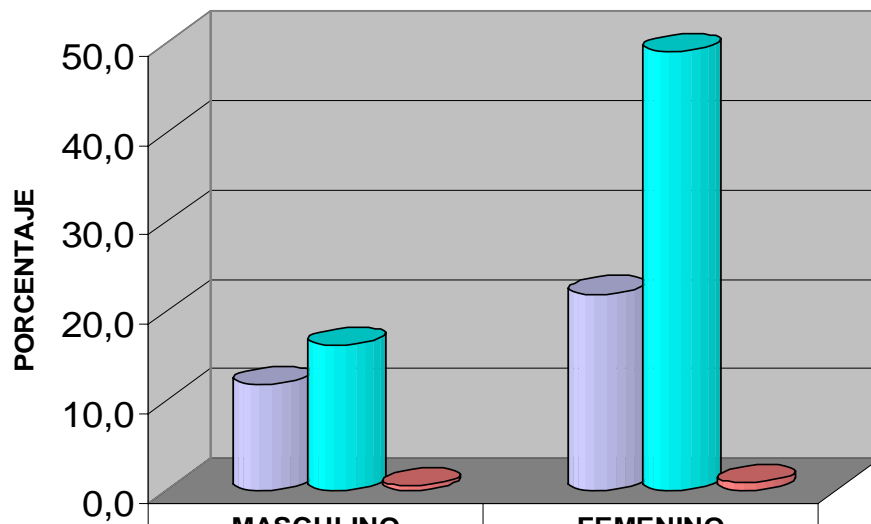
**Cuadro N° 1.3.2.**  
**UNIVERSIDAD PEDAGOGICA NACIONAL FRANCISCO MORAZAN**  
**RESUMEN MATRICULA UNIVERSITARIA POR TIPO DE INGRESO Y MODALIDAD DE ESTUDIO**  
**SEGÚN FACULTAD, CARRERA Y PROGRAMA**  
**III PERIODO, AÑO 2007**

CODI GO	FACULTAD CARRERA Y PROGAMA	TOTAL INSTI	MODALIDAD PRESENCIAL			MODALIDAD NO PRESENCIAL		
			Total	M	F	Total	M	F
	<b>Facultad de Ciencia y Tecnologia</b>	<b>8.100</b>	<b>3.508</b>	<b>1.249</b>	<b>2.259</b>	<b>4.592</b>	<b>1.585</b>	<b>3.007</b>
O1	Ciencias Matemáticas	1.689	657	321	336	1032	524	508
O2	Educación Comercial	1.760	787	274	513	973	302	671
O4	Ciencias Naturales	1.996	784	181	603	1.212	455	757
O6	Educación Tecnica Industrial	684	463	399	64	221	176	45
O7	Educación Tecnica para el Hogar	1.288	360	2	358	928	41	887
23	Turismo y Hostelería	414	414	66	348	-	-	-
25	Educación en Seguridad Alimentaria	75	43	6	37	32	7	25
31	Informática Educativa	194	-	-	-	194	80	114
	<b>Facultad de Humanidades</b>	<b>15.599</b>	<b>5.364</b>	<b>1.373</b>	<b>3.991</b>	<b>10.235</b>	<b>2.515</b>	<b>7.720</b>
O3	Ciencias Sociales	1.907	672	226	446	1.235	447	788
O5	Letras y lenguas Español	1.364	567	89	478	797	181	616
14	Letras y lenguas Ingles	805	805	208	597	-	-	-
O8	Educación Física	392	392	280	112	-	-	-
O9	Orientación Educativa	476	476	46	430	-	-	-
10	Administración Educativa	1.061	344	64	280	717	278	439
11	Educación Pre-Escolar	1.231	267	6	261	964	20	944
12	Educación Especial	619	194	11	183	425	42	383
18	Arte	314	314	154	160	0	-	-
24	Letras y Lenguas Frances	65	65	21	44	0	-	-
40	Educación Básica Bilingüe	-	-	-	-	0	-	-
27	Educación Básica	1268	1.268	268	1.000	0	-	-
22	Tecnico Univ.de Educación Básica	2.757	-	-	-	2.757	744	2.013
26	Profesorado Educ. Basica I Y II Ciclos	3.340	-	-	-	3.340	803	2.537
30	Administración de Centros Educativos	-	-	-	-	-	-	-
	<b>PROGRAMA POSTGRADO a/</b>	<b>286</b>	<b>286</b>	<b>90</b>	<b>196</b>	<b>-</b>	<b>-</b>	<b>-</b>
	<b>RESUMEN MATRICULA C/</b>	<b>23.985</b>	<b>9.158</b>	<b>2.712</b>	<b>6.446</b>	<b>14.827</b>	<b>4.100</b>	<b>10.727</b>

FUENTE: Dirección de Tecnologías de Información

24-06-2008 DPL

**GRÁFICA No 1.3.2**  
**UNIVERSIDAD PEDAGÓGICA NACIONAL FRANCISCO MORAZÁN**  
**MATRÍCULA POR SEXO EN PORCENTAJE**  
**III PERÍODO AÑO 2007**



■ FACYT	11,8	21,9
■ FAHU	16,2	49,0
■ POSTGRADO	0,4	0,8

**CUADRO N° 1.3.2.a**  
**UNIVERSIDAD PEDAGOGICA NACIONAL FRANCISCO MORAZAN**  
**MODALIDAD PRESENCIAL UNIVER SITARIA**  
**MATRICULA POR SEXO, CENTRO ,PROGRAMA, FACULTAD Y CARRERA.**  
**III PERIODO AÑO 2007**

CODIGO	FACULTAD Y CARRERA	Centro Tegucigalpa			Centro Regional SPS			Prpgrama F.I.D.			Suma Presencial		
		M	F	Total	M	F	Total	M	F	Total	M	F	Total
	<b>Facultad de Ciencia y Tecnologia</b>	<b>965</b>	<b>1.737</b>	<b>2.702</b>	<b>284</b>	<b>522</b>	<b>806</b>	<b>0</b>	<b>0</b>	<b>0</b>	<b>1.249</b>	<b>2.259</b>	<b>3.508</b>
O1	Matematicas	225	246	471	96	90	186	0	0	0	321	336	657
O2	Educación Comercial	211	387	598	63	126	189	0	0	0	274	513	787
O4	Ciencias Naturales	121	423	544	60	180	240	0	0	0	181	603	784
O6	Educ. Tecnica Industrial	350	44	394	49	20	69	0	0	0	399	64	463
O7	Educ. Tecnica para el Hogar	2	356	358	0	2	2	0	0	0	2	358	360
23	Turismo y Hosteleria	50	244	294	16	104	120	0	0	0	66	348	414
25	Edu.en Seguridad Alimentaria	6	37	43	0	0	0	0	0	0	6	37	43
31	Informática Educativa				0	0	0	0	0	0	0	0	0
	<b>Facultad de Humanidades</b>	<b>784</b>	<b>2.128</b>	<b>2.912</b>	<b>321</b>	<b>863</b>	<b>1.184</b>	<b>268</b>	<b>1000</b>	<b>1268</b>	<b>1.373</b>	<b>3.991</b>	<b>5.364</b>
O3	Ciencias Sociales	160	334	494	66	112	178	-	-	-	226	446	672
O5	Letras y Lenguas Español	66	372	438	23	106	129	-	-	-	89	478	567
14	Letras y Lenguas Ingles	122	374	496	86	223	309	-	-	-	208	597	805
O8	Educación Física	200	71	271	80	41	121	-	-	-	280	112	392
O9	Orientacion Educativa	27	285	312	19	145	164	-	-	-	46	430	476
10	Administración Educativa	64	280	344	-	-	-	-	-	-	64	280	344
11	Educación Pre-Escolar	4	143	147	2	118	120	-	-	-	6	261	267
12	Educación Especial	8	113	121	3	70	73	-	-	-	11	183	194
18	Arte	112	112	224	42	48	90	-	-	-	154	160	314
24	Frances	21	44	65	-	-	-	-	-	-	21	44	65
40	Educación Básica Bilingüe	-	-	-	-	-	-	-	-	-	-	-	-
27	Educación Básica *	-	-	-	-	-	-	268	1.000	1.268	268	1.000	1.268
22	Tecnico Univ.en Educ.Basica	-	-	-	-	-	-	-	-	-	-	-	-
26	Prof. Educ.Basica I y II Ciclo	-	-	-	-	-	-	-	-	-	-	-	-
30	Admón de Centros Educativos	-	-	-	-	-	-	-	-	-	-	-	-
	<b>Programa Postgrado</b>	<b>86</b>	<b>184</b>	<b>270</b>	<b>4</b>	<b>12</b>	<b>16</b>	<b>-</b>	<b>-</b>	<b>-</b>	<b>90</b>	<b>196</b>	<b>286</b>
90	Maestría Matematica Educativa	20	25	45	-	-	-	-	-	-	20	25	45
70	Maestría en Educación	-	-	-	-	-	-	-	-	-	-	-	-
80	Maestría .Enseñanza de la Geografia	10	5	15	-	-	-	-	-	-	10	5	15
50	Maestría en Curriculum.	4	27	31	-	-	-	-	-	-	4	27	31
52	Maestría en Lenguas	6	14	20	4	12	16	-	-	-	10	26	36
53	Maestría Investigación Educativa	10	20	30	-	-	-	-	-	-	10	20	30
54	Maestría en Educ. Ciencias Naturales	-	1	1	-	-	-	-	-	-	-	1	1
55	Maestría en Gestion de la Educ.	24	35	59	-	-	-	-	-	-	24	35	59
56	Maestría en Educ. en Derec. Humanos	5	26	31	-	-	-	-	-	-	5	26	31
91	Maestría en Genero y Educación	1	24	25	-	-	-	-	-	-	1	24	25
95	Maestría en Educación Física	-	-	-	-	-	-	-	-	-	-	-	-
100	Doctorado en Educación	6	7	13	-	-	-	-	-	-	6	7	13
	<b>Total General</b>	<b>1.835</b>	<b>4.049</b>	<b>5.884</b>	<b>609</b>	<b>1.397</b>	<b>2.006</b>	<b>268</b>	<b>1.000</b>	<b>1.268</b>	<b>2.712</b>	<b>6.446</b>	<b>9.158</b>

FUENTE: Dirección de Tecnologías de Información

16-06-2008-DPL

Cuadro No. 1.3.2.b  
**UNIVERSIDAD PEDAGÓGICA NACIONAL FRANCISCO MORAZÁN**  
**CENTRO UNIVERSTARIO DE EDUCACION A DISTANCIA (C.U.E.D.)**  
**MATRÍCULA POR SEXO Y SEDES SEGÚN FACULTAD Y CARRERAS**  
**III PERÍODO 2007**

CÓ- DIGO	FACULTAD Y CARRERA	M A T R Í C U L A P O R S E X O Y S E D E S																							
		TEGUCIGALPA			STA. BÁRBARA			COMAYAGUA			STA. ROSA DE COPÁN			CEIBA			CHOLUTECA			NACAOME			SUMA C.U.E.D.		
		M	F	T	M	F	T	M	F	T	M	F	T	M	F	T	M	F	T	M	F	T	M	F	T
	<b>Facultad de Ciencia y Tecnología</b>	347	1.248	1.595	347	429	776	163	179	342	113	221	334	386	574	960	114	169	283	35	73	108	1.505	2.893	4.398
01	Ciencias Matemáticas	0	0	0	95	98	193	160	174	334	56	70	126	149	117	266	64	49	113	-	-	-	524	508	1.032
02	Educación Comercial	149	404	553	-	-	-	-	-	-	-	-	-	103	147	250	50	120	170	-	-	-	302	671	973
04	Ciencias Naturales	179	344	523	71	116	187	-	-	-	51	96	147	126	153	279	-	-	-	28	48	76	455	757	1.212
06	Educación Técnica Industrial	0	0	0	176	45	221	-	-	-	-	-	-	-	-	-	-	-	-	-	-	-	176	45	221
07	Educación Técnica para El Hogar	19	500	519	5	170	175	3	5	8	6	55	61	8	157	165	-	-	-	-	-	-	41	887	928
23	Turismo y Hostelería	-	-	-	-	-	-	-	-	-	-	-	-	-	-	-	-	-	-	-	-	-	-	-	-
25	Educación Seguid. Alimentaria	-	-	-	-	-	-	-	-	-	-	-	-	-	-	-	-	-	-	7	25	32	7	25	32
31	Infomática Educativa	-	-	-	-	-	-	-	-	-	-	-	-	-	-	-	-	-	-	-	-	-	-	-	-
	<b>Facultad de Humanidades</b>	-	-	-	-	-	-	265	539	804	49	143	192	200	401	601	114	321	435	-	-	-	628	1.404	2.032
03	Ciencias Sociales	-	-	-	-	-	-	171	246	417	49	143	192	147	205	352	80	194	274	-	-	-	447	788	1.235
05	Letras y Lenguas Español	-	-	-	-	-	-	94	293	387	-	-	-	53	196	249	34	127	161	-	-	-	181	616	797
08	Educación Física	-	-	-	-	-	-	-	-	-	-	-	-	-	-	-	-	-	-	-	-	-	-	-	-
09	Orientación Educativa	-	-	-	-	-	-	-	-	-	-	-	-	-	-	-	-	-	-	-	-	-	-	-	-
10	Administración Educativa	-	-	-	-	-	-	-	-	-	-	-	-	-	-	-	-	-	-	-	-	-	-	-	-
11	Educación Pre-Escolar	-	-	-	-	-	-	-	-	-	-	-	-	-	-	-	-	-	-	-	-	-	-	-	-
12	Educación Especial	-	-	-	-	-	-	-	-	-	-	-	-	-	-	-	-	-	-	-	-	-	-	-	-
14	Letras y Lenguas Inglés	-	-	-	-	-	-	-	-	-	-	-	-	-	-	-	-	-	-	-	-	-	-	-	-
20	Profesorado en Educación de AD	-	-	-	-	-	-	-	-	-	-	-	-	-	-	-	-	-	-	-	-	-	-	-	-
22	Téc. Univers. En Educ. Básica	-	-	-	-	-	-	-	-	-	-	-	-	-	-	-	-	-	-	-	-	-	-	-	-
24	Francés	-	-	-	-	-	-	-	-	-	-	-	-	-	-	-	-	-	-	-	-	-	-	-	-
18	Arte	-	-	-	-	-	-	-	-	-	-	-	-	-	-	-	-	-	-	-	-	-	-	-	-
30	Administración de Centros Educativos	-	-	-	-	-	-	-	-	-	-	-	-	-	-	-	-	-	-	-	-	-	-	-	-
40	Educación Básica Bilingüe	-	-	-	-	-	-	-	-	-	-	-	-	-	-	-	-	-	-	-	-	-	-	-	-
	<b>POSTGRADOS</b>	-	-	-	-	-	-	-	-	-	-	-	-	-	-	-	-	-	-	-	-	-	-	-	-
50	Maestría en Currículum	-	-	-	-	-	-	-	-	-	-	-	-	-	-	-	-	-	-	-	-	-	-	-	-
	<b>Total General</b>	347	1.248	1.595	347	429	776	428	718	1.146	162	364	526	586	975	1.561	228	490	718	35	73	108	2.133	4.297	6.430

**CUDRO 1.3.2c**  
**UNIVERSIDAD PEDAGOGICA NACIONAL FRANCISCO MORAZAN**  
**MATRICULA DEL PROGRAMA POR SEXO Y SEDES**  
**PROGRAMA ESPECIAL UNIVERSITARIO DE FORMACION DOCENTE (PREUFOD)**

**III PERIODO, AÑO 2007**

CÓDIGO	FACULTAD Y CARRERA	JUTICALPA			LA ESPERANZA			TOCOA			TEGUCIGALPA			COMAYAGUA			SAN PEDRO SULA			OCOTEPEQUE			STAROSACOPAN			SUMAPREUFOD			
		M	F	TOTAL	M	F	TOTAL	M	F	TOTAL	M	F	TOTAL	M	F	TOTAL	M	F	TOTAL	M	F	TOTAL	M	F	TOTAL	M	F	TOTAL	
	<b>Fac. de Ciencia y Tecnología</b>	22	45	67	18	22	40	26	34	60	14	13	27	0	0	0	0	0	0	0	0	0	0	0	0	0	80	114	194
01	Matemáticas																												
02	Educación Comercial																												
04	Ciencias Naturales																												
06	Educ. Técnica Industrial																												
07	Educ. Técnica para el Hogar																												
31	Informática Educativa	22	45	67	18	22	40	26	34	60	14	13	27														80	114	194
	<b>Facultad de Humanidades</b>	74	304	378	125	385	510	75	293	368	60	351	411	3	104	107	3	159	162	0	81	81	0	89	89	340	1766	2106	
03	Ciencias Sociales																												
05	Letras y Lenguas en Español																												
10	Administración Educativa	70	130	200	97	109	206	73	106	179	38	94	132													278	439	717	
11	Educación Preescolar	0	73	73	9	173	182	0	86	86	5	179	184	3	104	107	3	159	162	0	81	81	0	89	89	20	944	964	
12	Educación Especial	4	101	105	19	103	122	2	101	103	17	78	95													42	383	425	
18	Arte																												
22	Técnico Univ. en Educa. Básic																												
26	Prof. en Educ. Básic I y II Cdo																												
30	Admón de Centros Educativos																												
40	Educación Básica Bilingüe																												
	<b>Totales</b>	96	349	445	143	407	550	101	327	428	74	364	438	3	104	107	3	159	162	0	81	81	0	89	89	420	1880	2300	

09-06-2008 DPL



**Cuadro Nº 1.3.2.d**  
**UNIVERSIDAD PEDAGOGICA NACIONAL FRANCISCO MORAZAN**  
**PROGRAMA FORMACION CONTINUA (PFC)**  
**MATRICULA DE ALUMNOS POR CARRERA,POR SEXO, SEGÚN SEDES**  
**III PERIODO AÑO 2007**

CÓDI GO	SEDES	Tecnico Univ Educ. Basica Grado Asoc.			Prof.Educ.Basica I y II Ciclo Grado Lic.			Suma PFC		
		M	F	Total	M	F	Total	M	F	Total
01	CEIBA	31	115	146	19	150	169	50	265	315
02	TRUJILLO	30	94	124	19	70	89	49	164	213
03	COMAYAGUA	56	116	172	77	254	331	133	370	503
04	STA ROSA DE COPAN	50	120	170	58	149	207	108	269	377
05	SAN PEDRO SULA	79	260	339	58	209	267	137	469	606
06	CHOLUTECA	19	88	107	45	120	165	64	208	272
07	DANLI	21	80	101	46	168	214	67	248	315
08	TEGUCIGALPA	48	171	219	94	428	522	142	599	741
09	GRACIAS	61	109	170	79	97	176	140	206	346
10	LA ESPERANZA	13	19	32	9	5	14	22	24	46
12	LA PAZ	38	71	109	55	155	210	93	226	319
13	GRACIAS A DIOS	47	59	106	23	50	73	70	109	179
14	OCOTEPEQUE	28	67	95	30	94	124	58	161	219
15	JUTICALPA	30	112	142	63	223	286	93	335	428
16	SANTA BARBARA	45	105	150	33	68	101	78	173	251
17	NACAOME	41	111	152	43	66	109	84	177	261
18	YORO	97	281	378	49	191	240	146	472	618
20	ISLAS DE LA BAHIA	10	35	45	3	40	43	13	75	88
	<b>TOTALES</b>	<b>744</b>	<b>2.013</b>	<b>2.757</b>	<b>803</b>	<b>2.537</b>	<b>3.340</b>	<b>1.547</b>	<b>4.550</b>	<b>6.097</b>

FUENTE: Base de datos de la Dirección Tecnología de la Información

09-06-2008-DPL

**CUADRO N° 1.3.3.a**  
**UNIVERSIDAD PEDAGOGICA NACIONAL FRANCISCO MORAZAN**  
**MODALIDAD PRESENCIAL**  
**MATRICULA POR DEDICACIÓN SEGÚN CENTRO, PROGRAMA ,FACULTAD Y CARRERA.**  
**III PERIODO AÑO 2007**

CÓDIGO	Facultad y Carrera	Centro Tegucigalpa			Regional SPS			Programa F.I.D			Suma Presencial		
		TC	MT	Total	TC	MT	Total	TC	MT	Total	TC	MT	Total
	<b>Fac.Ciencia y Tecnologia</b>	<b>1.661</b>	<b>1.041</b>	<b>2.702</b>	<b>91</b>	<b>715</b>	<b>806</b>	-	-	-	<b>1.752</b>	<b>1.756</b>	<b>3.508</b>
O1	Matematicas	220	251	471	16	170	186	-	-	-	236	421	657
O2	Educación Comercial	333	265	598	18	171	189	-	-	-	351	436	787
O4	Ciencias Naturales	349	195	544	32	208	240	-	-	-	381	403	784
O6	Educ. Tecnica Industrial	282	112	394	2	67	69	-	-	-	284	179	463
O7	Educ.Tecnica para el Hogar	207	151	358	-	2	2	-	-	-	207	153	360
23	Turismo y Hosteleria	230	64	294	23	97	120	-	-	-	253	161	414
25	Edu.en Seguridad Alimentaria	40	3	43	-	-	-	-	-	-	40	3	43
	<b>Facultad de Humanidades</b>	<b>1.962</b>	<b>950</b>	<b>2.912</b>	<b>102</b>	<b>1.082</b>	<b>1.184</b>	<b>1.268</b>	-	<b>1.268</b>	<b>3.332</b>	<b>2.032</b>	<b>5.364</b>
O3	Ciencias Sociales	291	203	494	14	164	178	-	-	-	305	367	672
O5	Letras y Lenguas Español	299	139	438	13	116	129	-	-	-	312	255	567
14	Letras y Lenguas Ingles	308	188	496	5	304	309	-	-	-	313	492	805
O8	Educación Fisica	196	75	271	10	111	121	-	-	-	206	186	392
O9	Orientacion Educativa	176	136	312	14	150	164	-	-	-	190	286	476
10	Administración Educativa	260	84	344	-	-	-	-	-	-	260	84	344
11	Educación Pre-Escolar	92	55	147	19	101	120	-	-	-	111	156	267
12	Educación Especial	108	13	121	15	58	73	-	-	-	123	71	194
18	Arte	178	46	224	12	78	90	-	-	-	190	124	314
24	Frances	54	11	65	-	-	-	-	-	-	54	11	65
40	Educación Básica Bilingüe	-	-	-	-	-	-	-	-	-	-	-	-
27	Educación Básica *	-	-	-	-	-	-	1.268	-	1.268	1.268	-	1.268
22	Tecnico Univ.en Educ.Basica	-	-	-	-	-	-	-	-	-	-	-	-
26	Prof. Educ.Basica I y II Ciclo	-	-	-	-	-	-	-	-	-	-	-	-
30	Admón de Centros Educativos	-	-	-	-	-	-	-	-	-	-	-	-
	<b>Programa Postgrado</b>	<b>270</b>	-	<b>270</b>	<b>16</b>	-	<b>16</b>	-	-	-	<b>286</b>	<b>0</b>	<b>286</b>
90	Maestría Matematica Educativa	45	-	45	-	-	-	-	-	-	45	-	45
91	Maestría en Genero y Educación	25	-	25	-	-	-	-	-	-	25	-	25
54	Maestría en Ciencias Naturales	1	-	1	-	-	-	-	-	-	1	-	1
70	Maestría en Educación	-	-	-	-	-	-	-	-	-	-	-	-
50	Maestría en Curriculum.	31	-	31	-	-	-	-	-	-	31	-	31
55	Maestría en Gestion de la Educ.	59	-	59	-	-	-	-	-	-	59	-	59
52	Maestría en Lenguas	20	-	20	16	-	16	-	-	-	36	-	36
53	Maestría Investigación Educativa	30	-	30	-	-	-	-	-	-	30	-	30
56	Maestría en Educ. en Derec. Humanos	31	-	31	-	-	-	-	-	-	31	-	31
80	MSc.Enseñanza de la Geografía	15	-	15	-	-	-	-	-	-	15	-	15
95	Maestría en Educación Fisica	-	-	-	-	-	-	-	-	-	-	-	-
100	Doctorado en Educación	13	-	13	-	-	-	-	-	-	13	-	13
	<b>Total General</b>	<b>3.893</b>	<b>1991</b>	<b>5.884</b>	<b>209</b>	<b>1.797</b>	<b>2.006</b>	<b>1.268</b>	<b>1.268</b>	<b>1.268</b>	<b>5.370</b>	<b>3.788</b>	<b>9.158</b>

FUENTE: Dirección de Tecnologías de la Información

17-06-2008- DPL

**II RENDIMIENTO ACADEMICO  
INSTITUCIONAL – AÑO 2007**

## RENDIMIENTO ACADEMICO

Para la Universidad Pedagógica Nacional Francisco Morazán el rendimiento académico es una de las bases fundamentales para la toma de decisiones en la formulación de planes de mejoramiento que contemplen metas alcanzables y evaluables.

En este apartado se han dividido los resultados de aprovechamiento en dos grupos que son:

**a) Cuadros de rendimiento académico según sector/carrera.**

Se presentan los cuadros del 2.1 al 2.5 con información relacionada a carreras, inscripción, desertores (alumnos que no se presentaron o abandonaron) y examinados (aprobados y reprobados).

Cada uno de los cuadros esta dividido por sectores con carreras correspondientes.

Los cuadros 2.1 y 2.2 se refieren al sistema presencial y no presencial respectivamente. El cuadro 2.3 contiene datos de Formación Inicial de Docentes (FID), el 2.4 del Programa de Formación Continua y el 2.5 del Programa Especial Universitario de Formación Docente (PREUFOD).

**b) Cuadros de Rendimiento Académico según asignatura/aprobados.**

En los datos estadísticos del año 2007, se presentan los cuadros 2.1.a y 2.2.b del índice académico, según asignaturas aprobadas, totalizando el número de estudiantes por carrera según porcentaje de aprobación tanto para la modalidad presencial como para la modalidad no presencial.

El cuadro 2.3.c contiene datos por asignatura de Formación Inicial de Docentes (FID); el cuadro 2.4.d presenta datos del Programa de Formación Continua y el cuadro 2.5.e muestra los datos del Programa Especial Universitario de Formación Docente (PREUFOD)

**CUADRO 2.1**  
**Resultados académicos, según sector/carrera**  
**Sistema Presencial**  
**Año 2007**

	Carrera	Total Inscritos	Desertores			Examinados		
			Sub-Total	N.S.P	Abn	Sub-Total	Ap	Re
1	Matemáticas	5.834	1.813	1.057	756	4.021	2.895	1.126
2	Educación Comercial	2.959	333	252	81	2.626	2.394	232
3	Ciencias Sociales	6.539	878	704	174	5.661	5.331	330
4	Ciencias Naturales	4.069	566	418	148	3.503	2.846	657
5	Letras	4.231	468	424	44	3.763	3.624	139
6	Educación Técnica Industrial	959	142	114	28	817	737	80
7	Educación Técnica para el Hogar	1.897	177	147	30	1.720	1.594	126
8	Educación Física	2.317	149	145	4	2.168	2.083	85
9	Orientación Educativa	1.418	59	51	8	1.359	1.323	36
10	Administración Educativa	1.788	172	159	13	1.616	1.590	26
11	Educación Pre-Escolar	815	96	92	4	719	709	10
12	Educación Especial	478	44	42	2	434	417	17
13	La Enseñanza del Inglés	2.889	243	202	41	2.646	2.435	211
14	Ciencias de la Educación*	15.022	1.805	1.569	236	13.217	12.661	556
15	Arte	3.111	360	343	17	2.751	2.715	36
16	Turismo y Hostelería	1.249	121	92	29	1.128	1.055	73
17	Francés	130	31	26	5	99	81	18
18	Seguridad Alimentaria y Nutricional	120	5	4	1	115	107	8
19	Maestría en Curriculum	109	4	3	1	105	105	0
20	Maestría en Lenguas	104	2	2	0	102	101	1
21	Maestría en Investigación Educativa	131	5	5	0	126	124	2
22	Maestría en Educación de las Ciencias Naturales	128	6	6	0	122	122	0
23	Maestría en Gestión de la Educación	294	5	5	0	289	289	0
24	Maestría en Educación de los Derechos Humanos	248	2	0	2	246	244	2
25	Maestría en la Enseñanza de la Geografía	109	3	3	0	106	104	2
26	Maestría en Matemática Educativa	124	19	18	1	105	105	0
27	Maestría en Estudio de Género y Educación	132	3	2	1	129	128	1
28	Maestría en Educación Física	24	6	6	0	18	18	0
29	Doctorado en Educación	39	9	9	0	30	24	6
<b>TOTALES</b>		<b>57.267</b>	<b>7.526</b>	<b>5.900</b>	<b>1.626</b>	<b>49.741</b>	<b>45.961</b>	<b>3.780</b>

\* Asignaturas pedagógicas

**CUADRO 2.2**  
**Resultados académicos, según sector/carrera**  
**Sistema No Presencial**  
**Año 2007**

	Carrera	Total Inscritos	Desertores			Examinados		
			Sub-Total	NSP	Abn	Sub-Total	Ap	Re
1	Matemáticas	6.143	2.005	1.054	951	4.138	3.051	1.087
2	Educación Comercial	4.923	583	343	240	4.340	3.945	395
3	Ciencias Sociales	10.115	1.013	630	383	9.102	8.373	729
4	Ciencias Naturales	5.320	953	723	230	4.367	3.743	624
5	Letras	6.914	671	448	223	6.243	5.847	396
6	Educación Técnica Industrial	651	64	43	21	587	554	33
7	Educación Técnica para el Hogar	5.266	292	217	75	4.974	4.718	256
8	Educación Física	1.648	275	223	52	1.373	1.243	130
9	Ciencias de la Educación*	13.245	1.644	1.006	638	11.601	10.798	803
10	Arte	1.913	220	176	44	1.693	1.640	53
11	Seguridad Alimentaria y Nutricional	254	6	5	1	248	248	0
<b>TOTALES</b>		<b>56.392</b>	<b>7.726</b>	<b>4.868</b>	<b>2.858</b>	<b>48.666</b>	<b>44.160</b>	<b>4.506</b>

\* Asignaturas pedagógicas

**CUADRO 2.3**  
**Resultados académicos, según sector/carrera**  
**FID**  
**Año 2007**

	Carrera	Total Inscritos	Desertores			Examinados		
			Sub-Total	N.S.P	Abn	Sub-Total	Ap	Re
1	Educación Básica (I y II de Ciclo	575	91	89	2	484	477	7
2	Educación Básica	17.591	1.043	786	257	16.548	16.143	405
3	Educación Básica en Inglés I y II	962	42	36	6	920	918	2
4	Matemáticas	374	51	26	25	323	245	78
5	Ciencia Sociales	128	3	3	0	125	124	1
6	Ciencias Naturales	1.589	81	51	30	1.508	1.449	59
7	Educación Técnica Industrial	4	0	0	0	4	4	0
8	Educación Técnica para el Hogar	92	0	0	0	92	91	1
9	Educación Física	57	5	5	0	52	52	0
10	Orientación Educativa	22	4	4	0	18	18	0
11	Ciencias de la Educación*	1.160	31	27	4	1.129	1.121	8
12	Arte	396	14	14	0	382	369	13
13	Educación Comercial	235	11	7	4	224	224	0
14	Letras	76	4	3	1	72	71	1
15	Turismo y Hostelería	266	4	3	1	262	261	1
16	Seguridad Alimentaria y Nutricional	287	41	37	4	246	231	15
<b>TOTALES</b>		<b>23.814</b>	<b>1.425</b>	<b>1.091</b>	<b>334</b>	<b>22.389</b>	<b>21.798</b>	<b>591</b>

\* Asignaturas pedagógicas

TOTAL ANUAL

272.395

241.002

**CUADRO 2.4.**  
**Resultados académicos, según sector/carrera**  
**Formación Continua**  
**Año 2007**

	Carrera	Total Inscritos	Desertores			Examinados		
			Sub-Total	N.S.P	Abn	Sub-Total	Ap	Re
1	Ciencias Sociales	4.888	515	506	9	4.373	4.355	18
2	Letras	2.722	247	230	17	2.475	2.463	12
3	Ciencias de la Educación*	1.546	121	121	0	1.425	1.422	3
4	Técnico Universitario en Educación Básica	51.577	3.138	2.992	146	48.439	48.235	204
5	Educación Básica I y II de Ciclo	47.314	1.301	1.179	122	46.013	45.857	156
<b>TOTALES</b>		<b>108.047</b>	<b>5.322</b>	<b>5.028</b>	<b>294</b>	<b>102.725</b>	<b>102.332</b>	<b>393</b>

**CUADRO 2.5.**  
**Resultados académicos, según sector/carrera**  
**PREUFOD**  
**Año 2007**

	Carrera	Total Inscritos	Desertores			Examinados		
			Sub-Total	N.S.P	Abn	Sub-Total	Ap	Re
1	Matemáticas	410	17	16	1	393	381	12
2	Ciencias Sociales	2	0	0	0	2	2	0
3	Ciencias Naturales	292	9	5	4	283	282	1
4	Educación Técnica para el Hogar	135	1	1	0	134	134	0
5	Educación Física	2	0	0	0	2	2	0
6	Administración Educativa	7.614	18	15	3	7.596	7.594	2
7	Educación Pre-Escolar	8.971	9	9	0	8.962	8.962	0
8	Educación Especial	2.957	3	2	1	2.954	2.953	1
9	Ciencias de la Educación*	2.649	26	18	8	2.623	2.616	7
10	Arte	1.444	7	5	2	1.437	1.436	1
11	Informática Educativa	2.399	5	4	1	2.394	2.389	5
<b>TOTALES</b>		<b>26.875</b>	<b>95</b>	<b>75</b>	<b>20</b>	<b>26.780</b>	<b>26.751</b>	<b>29</b>

\* Asignaturas pedagógicas



**CUADRO 2.1.a**  
**Indice Académico de Asignatura: Aprobados**  
**Sistema Presencial**  
**Año 2007**

	Carrera	Total Inscritos	Total Aprobados	Examinados			Indice
				60-79	80-89	90-100	Promedio
1	Matemáticas	5.834	2.895	2.077	508	310	75,31
2	Educación Comercial	2.959	2.394	1.397	612	385	77,86
3	Ciencias Sociales	6.539	5.331	2.817	1.664	850	78,67
4	Ciencias Naturales	4.069	2.846	2.080	557	209	74,77
5	Letras	4.231	3.624	1.597	1.235	792	80,58
6	Educación Técnica Industrial	959	737	535	155	47	74,75
7	Educación Técnica para el Hogar	1.897	1.594	709	488	397	80,82
8	Educación Física	2.317	2.083	747	891	445	81,76
9	Orientación Educativa	1.418	1.323	241	411	671	87,34
10	Administración Educativa	1.788	1.590	470	622	498	83,70
11	Educación Pre-Escolar	815	709	182	271	256	84,76
12	Educación Especial	478	417	91	130	196	86,43
13	La Enseñanza del Inglés	2.889	2.435	1.005	755	675	81,58
14	Ciencias de la Educación*	15.022	12.661	6.129	4.004	2.528	79,74
15	Arte	3.111	2.715	603	871	1.241	86,24
16	Turismo y Hostelería	1.249	1.055	497	314	244	80,25
17	Francés	130	81	64	15	2	73,40
18	Seguridad Alimentaria y Nutricional	120	107	39	28	40	83,27
19	Maestría en Curriculum	109	105	11	44	50	88,19
20	Maestría en Lenguas	104	101	7	30	64	90,30
21	Maestría en Investigación Educativa	131	124	11	19	94	91,25
22	Maestría en Educación de las Ciencias Naturales	128	122	14	40	68	88,85
23	Maestría en Gestión de la Educación	294	289	8	74	207	91,75
24	Maestría en Educación de los Derechos Humanos	248	244	31	93	120	88,01
25	Maestría en la Enseñanza de la Geografía	109	104	25	40	39	85,14
26	Maestría en Matemática Educativa	124	105	38	34	33	82,71
27	Maestría en Estudio de Género y Educación	132	128	7	60	61	88,95
28	Maestría en Educación Física	24	18	3	13	2	83,61
29	Doctorado en Educación	39	24	9	10	5	81,46
<b>TOTALES</b>		<b>57.267</b>	<b>45.961</b>	<b>21.444</b>	<b>13.988</b>	<b>10.529</b>	<b>84,98</b>

\* Asignaturas pedagógicas

**CUADRO 2.2.b**  
**Índice Académico de Asignatura: Aprobados**  
**Sistema No Presencial**  
**Año 2007**

	Carrera	Total Inscritos	Total Aprobados	Examinados			Índice
				60-79	80-89	90-100	Promedio
1	Matemáticas	6.143	3.051	2.236	509	306	75,01
2	Educación Comercial	4.923	3.945	2.247	1.050	648	78,10
3	Ciencias Sociales	10.115	8.373	5.648	1.936	789	75,82
4	Ciencias Naturales	5.320	3.743	2.996	604	143	73,38
5	Letras	6.914	5.847	3.532	1.457	858	77,41
6	Educación Técnica Industrial	651	554	393	145	16	74,65
7	Educación Técnica para el Hogar	5.266	4.718	1.978	1.489	1.251	81,36
8	Educación Física	1.648	1.243	620	412	211	79,22
9	Ciencias de la Educación*	13.245	10.798	6.377	2.838	1.583	77,61
10	Arte	1.913	1.640	653	536	451	81,78
11	Seguridad Alimentaria y Nutricional	254	248	115	86	47	79,94
<b>TOTALES</b>		<b>56.392</b>	<b>44.160</b>	<b>26.796</b>	<b>11.062</b>	<b>6.303</b>	<b>77,66</b>

**CUADRO 23c**  
**Índice Académico de Asignatura: Aprobados**  
**FID**  
**Año 2007**

	Carrera	Total Inscritos	Total Aprobados	Examinados			Índice
				60-79	80-89	90-100	Promedio
1	Educación Básica (I y II de Ciclo)	575	477	178	133	166	81,02
2	Educación Básica	17.591	16.143	6.529	5.455	4.159	79,49
3	Educación Básica en Inglés I y II	962	918	218	298	402	84,63
4	Matemáticas	374	245	200	29	16	69,33
5	Ciencias Sociales	128	124	32	21	71	85,56
6	Ciencias Naturales	1.589	1.449	1.004	329	116	71,94
7	Educación Técnica Industrial	4	4	1	2	1	82,50
8	Educación Técnica para el Hogar	92	91	9	25	57	89,29
9	Educación Física	57	52	8	23	21	85,96
10	Orientación Educativa	22	18	0	6	12	91,67
11	Ciencias de la Educación*	1.160	1.121	472	358	291	79,17
12	Arte	396	369	68	96	205	86,87
13	Educación Comercial	235	224	122	72	30	75,45
14	Letras	76	71	52	12	7	71,34
15	Turismo y Hostelería	266	261	115	96	50	78,10
16	Seguridad Alimentaria y Nutricional	287	231	170	51	10	70,71
	<b>TOTALES</b>	<b>23.814</b>	<b>21.798</b>	<b>9.178</b>	<b>7.006</b>	<b>5.614</b>	<b>80,19</b>

**CUADRO 2.4d**  
**Indice Académico de Asignatura: Aprobados**  
**Formación Continua**  
**Año 2007**

	Carrera	Total Inscritos	Total Aprobados	Examinados			Indice
				60-79	80-89	90-100	Promedio
1	Ciencias Sociales	4.888	4.355	1.494	1.831	1.030	80,50
2	Letras	2.722	2.463	945	941	577	79,67
3	Ciencias de la Educación*	1.546	1.422	574	538	310	79,11
4	Técnico Universitario en Educación Básica	51.577	48.235	14.830	17.773	15.632	82,09
5	Educación Básica I y II de Ciclo	47.314	45.857	13.920	15.634	16.303	82,48
<b>TOTALES</b>		<b>108.047</b>	<b>102.332</b>	<b>31.763</b>	<b>36.717</b>	<b>33.852</b>	<b>80,77</b>

**CUADRO 2.5.e**  
**Indice Académico de Asignatura: Aprobados**  
**PREUFOD**  
**Año 2007**

	Carrera	Total Inscritos	Total Aprobados	Examinados			Indice
				60-79	80-89	90-100	Promedio
1	Matemáticas	410	381	220	95	66	75,18
2	Ciencias Sociales	2	2	1	1	0	75,00
3	Ciencias Naturales	292	282	50	129	103	85,11
4	Educación Técnica para el Hogar	135	134	46	55	33	80,60
5	Educación Física	2	2	0	2	0	85,00
6	Administración Educativa	7.614	7.594	2.536	2.679	2.379	81,45
7	Educación Pre-Escolar	8.971	8.962	1.265	3.407	4.290	86,96
8	Educación Especial	2.957	2.953	307	1.032	1.614	88,39
9	Ciencias de la Educación*	2.649	2.616	659	1.090	867	83,28
10	Arte	1.444	1.436	100	444	892	89,82
11	Informática Educativa	2.399	2.389	750	860	779	81,98
<b>TOTALES</b>		<b>26.875</b>	<b>26.751</b>	<b>5.934</b>	<b>9.794</b>	<b>11.023</b>	<b>82,98</b>

**GRADUADOS**

**AÑO 2007**

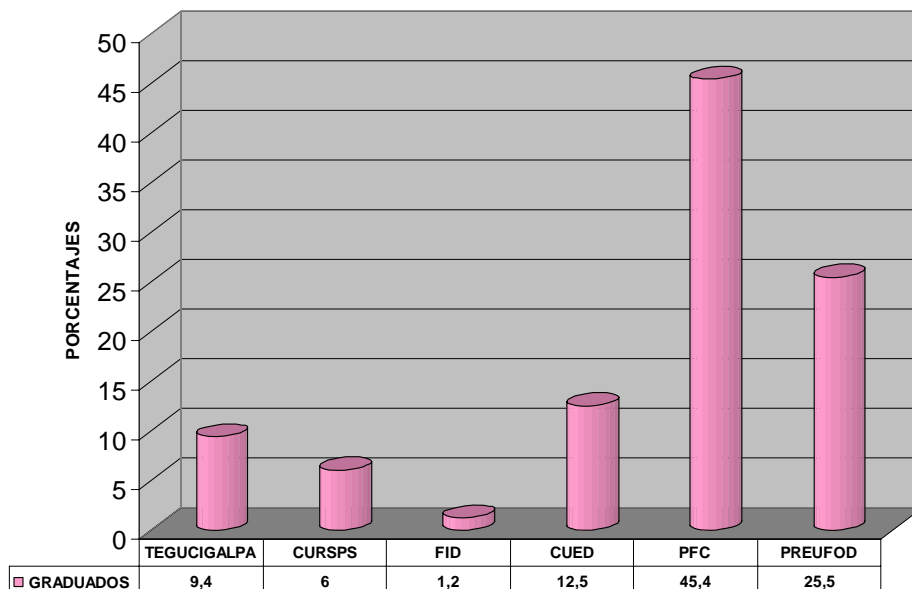
**CUADRO No. 3.1**  
**UNIVERSIDAD PEDAGOGICA NACIONAL FRANCISCO MORAZAN**  
**GRADUADO POR CENTRO UNIVERSITARIO Y/O PROGRAMA**  
**AÑO 2007**

CODIGO	FACULTAD Y CARRERA POSTGRADO	CENTRO UNIVERSITARIO TEGUCIGALPA	CENTRO UNIVERSITARIO REGIONAL S P S	PROGRAMA FORMACIÓN INICIAL DE DO CENTES F.I.D.	CENTRO UNIVERSITARIO DE EDUCACIÓN A DISTANCIA CUED	PROGRAMA FORMACIÓN CONTINUA P F C	PROGRAMA ESPECIAL UNIVERSITARIO FORMACIÓN DO CENTE PREUFOD	TOTAL GRADUADOS
	<b>Fac.Ciencia y Tecnologia</b>	<b>203</b>	<b>117</b>	<b>13</b>	<b>380</b>	<b>-</b>	<b>210</b>	<b>923</b>
O1	Matematicas	24	8	5	56	-	-	93
O2	Educación Comercial	63	47	0	114	-	-	224
O4	Ciencias Naturales	23	20	5	47	-	-	95
O6	Educ. Tecnica Industrial	10	2	1	6	-	-	19
O7	Educ.Tecnica para el Hogar	24	0	2	157	-	-	183
23	Turismo y Hosteleria	53	40	0	-	-	-	93
25	Edu.en Seguridad Alimentaria	6	0	0	-	-	-	6
31	Informática Educativa	-	0	0	-	-	210	210
	<b>Facultad de Humanidades</b>	<b>350</b>	<b>237</b>	<b>57</b>	<b>360</b>	<b>2675</b>	<b>1292</b>	<b>4.971</b>
O3	Ciencias Sociales	88	39	2	199	-	-	328
O5	Letras y Lenguas Español	42	40	1	161	-	-	244
14	Letras y Lenguas Ingles	71	54	1	-	-	-	126
O8	Educación Física	20	26	1	-	-	-	47
O9	Orientacion Educativa	47	44	2	-	-	-	93
10	Administración Educativa	50	0	-	-	-	-	50
11	Educación Pre-Escolar	12	31	-	-	-	960	1.003
12	Educación Especial	4	3	-	-	-	332	339
18	Arte	16	-	12	-	-	-	28
24	Frances	-	-	-	-	-	-	-
40	Educación Básica Bilingüe	-	-	-	-	-	-	-
27	Educación Básica *	-	-	38	-	-	-	38
22	Tecnico Univ.en Educ.Basica	-	-	-	-	1356	-	1.356
26	Prof. Educ.Basica I y II Ciclo	-	-	-	-	1319	-	1.319
30	Admón de Centros Educativos	-	-	-	-	-	-	-
	<b>Programa Postgrado</b>	<b>2</b>	<b>-</b>	<b>-</b>	<b>-</b>	<b>-</b>	<b>-</b>	<b>2</b>
90	Maestría Matematica Educativa	1	-	-	-	-	-	1
70	Maestría en Educación	-	-	-	-	-	-	-
80	Maestría .Enseñanza de la Geografía	-	-	-	-	-	-	-
50	Maestría en Curriculum.	-	-	-	-	-	-	-
52	Maestría en Lenguas	-	-	-	-	-	-	-
53	Maestría Investigación Educativa	1	-	-	-	-	-	1
54	Maestría en Educ. Ciencias Naturales	-	-	-	-	-	-	-
55	Maestría en Gestion de la Educ.	-	-	-	-	-	-	-
91	Maestría en Genero y Educación	-	-	-	-	-	-	-
95	Maestría en Educación Física	-	-	-	-	-	-	-
100	Doctorado en Educación	-	-	-	-	-	-	-
	<b>Total General</b>	<b>555</b>	<b>354</b>	<b>70</b>	<b>740</b>	<b>2675</b>	<b>1502</b>	<b>5.896</b>

FUENTE: Dirección de Tecnologías de la información

10-09-2008-DPL

**GRÁFICA No. 3.1**  
**UNIVERSIDAD PEDAGÓGICA NACIONAL FRANCISCO MORAZÁN**  
**GRADUADOS EN PORCENTAJE POR SEDE UNIVERSITARIA Y/O PROGRAMA**  
**AÑO 2007**



CUADRO No. 3.1.a  
UNIVERSIDAD PEDAGÓGICA FRANCISCO MORAZÁN  
GRADUADOS UNIVERSITARIOS POR SEXO, SEGÚN CENTRO UNIVERSITARIO Y/O PROGRAMA  
AÑO 2007

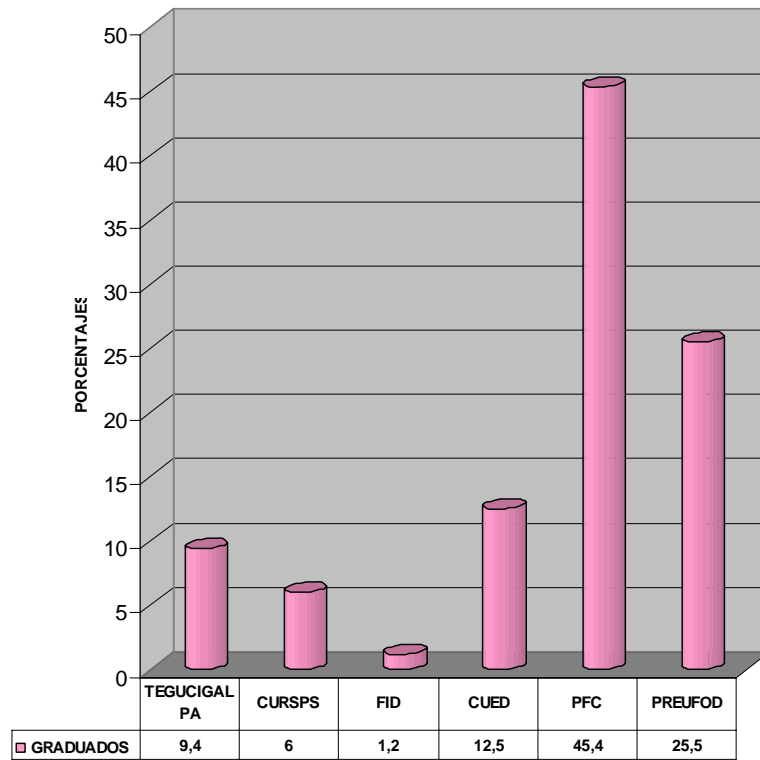
CÓDIGO	FACULTAD Y CARRERA POSTGRADO	CENTRO UNIVERSITARIO TEGUCIGALPA			CENTRO UNIVERSITARIO REGIONAL S P S			PROGRAMA FORMACIÓN INICIAL DE DOCENTES F.I.D.			CENTRO UNIVERSITARIO DE EDUCACIÓN A DISTANCIA CUED			PROGRAMA FORMACIÓN CONTINUA P F C			PROGRAMA ESPECIAL UNIVERSITARIO FORMACIÓN DOCENTE PREUFOD			TOTAL GRADUADOS		
		M	F	Total	M	F	Total	M	F	Total	M	F	Total	M	F	Total	M	F	Total	M	F	T
	<b>Fac.Ciencia y Tecnología</b>	55	148	203	44	73	117	9	4	13	110	270	380	-	-	-	86	124	210	304	619	923
O1	Matemáticas	13	11	24	4	4	8	3	2	5	32	24	56	-	-	-	-	-	-	52	41	93
O2	Educación Comercial	17	46	63	17	30	47	-	-	-	47	67	114	-	-	-	-	-	-	81	143	224
O4	Ciencias Naturales	10	13	23	10	10	20	5	-	5	22	25	47	-	-	-	-	-	-	47	48	95
O6	Educ. Tecnica Industrial	7	3	10	1	1	2	1	-	1	6	-	6	-	-	-	-	-	-	15	4	19
O7	Educ.Tecnica para el Hogar	1	23	24	-	-	-	-	-	2	3	154	157	-	-	-	-	-	-	4	179	183
23	Turismo y Hostelería	6	47	53	12	28	40	-	-	-	-	-	-	-	-	-	-	-	-	18	75	93
25	Edu.en Seguridad Alimentaria	1	5	6	-	-	-	-	-	-	-	-	-	-	-	-	-	-	-	1	5	6
31	Infomática Educativa	#	#	-	-	-	-	-	-	-	-	-	-	-	-	-	86	124	210	86	124	210
	<b>Facultad de Humanidades</b>	117	231	350	74	163	237	22	35	57	94	266	360	716	1.959	2.675	42	1.250	1.292	1.067	3.904	4.971
O3	Ciencias Sociales	28	60	88	18	21	39	-	2	2	73	126	199	-	-	-	-	-	-	119	209	328
O5	Letras y Lenguas Español	11	31	42	13	27	40	-	1	1	21	140	161	-	-	-	-	-	-	45	199	244
14	Letras y Lenguas Ingles	31	40	71	14	40	54	1	-	1	-	-	-	-	-	-	-	-	-	46	80	126
O8	Educación Física	15	5	20	15	11	26	-	1	1	-	-	-	-	-	-	-	-	-	30	17	47
O9	Orientacion Educativa	10	37	47	14	30	44	1	1	2	-	-	-	-	-	-	-	-	-	25	68	93
10	Administración Educativa	12	38	50	-	-	0	-	-	-	-	-	-	-	-	-	-	-	-	12	38	50
11	Educación Pre-Escolar	2	10	12	-	31	31	-	-	-	-	-	-	-	-	-	15	945	960	17	986	1.003
12	Educación Especial	2	2	4	-	3	3	-	-	-	-	-	-	-	-	-	27	305	332	29	310	339
18	Arte	8	8	16	-	-	-	8	4	12	-	-	-	-	-	-	-	-	-	16	12	28
24	Frances	#	#	-	-	-	-	-	-	-	-	-	-	-	-	-	-	-	-	-	-	-
40	Educación Básica Bilingüe	#	#	-	-	-	-	-	-	-	-	-	-	-	-	-	-	-	-	-	-	-
27	Educación Básica *	#	#	-	-	-	-	12	26	38	-	-	-	-	-	-	-	-	-	12	26	38
22	Técnico Univ.en Educ.Basica	#	#	-	-	-	-	-	-	-	-	-	-	323	1.033	1.356	-	-	-	323	1.033	1.356
26	Prof. Educ.Basica I y II Ciclo	#	#	-	-	-	-	-	-	-	-	-	-	393	926	1.319	-	-	-	393	926	1.319
30	Admón de Centros Educativos	#	#	-	-	-	-	-	-	-	-	-	-	-	-	-	-	-	-	-	-	-
	<b>Programa Postgrado</b>	2	0	2	-	-	-	-	-	-	-	-	-	-	-	-	-	-	-	2	-	2
90	Maestría Matemática Educativa	1	-	1	-	-	-	-	-	-	-	-	-	-	-	-	-	-	-	1	-	1
70	Maestría en Educación	#	#	-	-	-	-	-	-	-	-	-	-	-	-	-	-	-	-	-	-	-
80	Maestría .Enseñanza de la Geografía	#	#	-	-	-	-	-	-	-	-	-	-	-	-	-	-	-	-	-	-	-
50	Maestría en Currículum.	#	#	-	-	-	-	-	-	-	-	-	-	-	-	-	-	-	-	-	-	-
52	Maestría en Lenguas	#	#	-	-	-	-	-	-	-	-	-	-	-	-	-	-	-	-	-	-	-
53	Maestría Investigación Educativa	1	-	1	-	-	-	-	-	-	-	-	-	-	-	-	-	-	-	1	-	1
54	Maestría en Educ.Ciencias Naturales	#	#	-	-	-	-	-	-	-	-	-	-	-	-	-	-	-	-	-	-	-
55	Maestría en Gestion de la Educ.	#	#	-	-	-	-	-	-	-	-	-	-	-	-	-	-	-	-	-	-	-
91	Maestría en Genero y Educación	#	#	-	-	-	-	-	-	-	-	-	-	-	-	-	-	-	-	-	-	-
95	Maestría en Educación Física	#	#	-	-	-	-	-	-	-	-	-	-	-	-	-	-	-	-	-	-	-
100	Doctorado en Educación	#	#	-	-	-	-	-	-	-	-	-	-	-	-	-	-	-	-	-	-	-
	<b>Total General</b>	174	379	555	118	236	354	31	39	70	204	536	740	716	1.959	2.675	128	1.374	1.502	1.373	4.523	5.896

FUENTE : Base datos Dirección Tecnologías de la Información

08-09-2008 - DPL



**GRÁFICA No. 3.1.a**  
**UNIVERSIDAD PEDAGÓGICA NACIONAL FRANCISCO MORAZÁN**  
**GRADUADOS EN PORCENTAJE POR SEDE UNIVERSITARIA Y/O PROGRAMA**  
**AÑO 2007**



CUADRO No. 3.1.b  
**UNIVERSIDAD PEDAGÓGICA NACIONAL FRANCISCO MORAZÁN**  
**DIRECCIÓN DE PLANIFICACIÓN**  
**GRADUADOS POR GRADO ACADÉMICO Y SEXO, SEGÚN CARRERA**  
**AÑO 2007**

C O D I G O	SECTOR / CARRERA	TOTAL	GRADO ASOCIADO		LICENCIATURA		ESPECIALIDAD		MAESTRÍA		DOCTORADO	
			Masc.	Fem.	Masc.	Fem.	Masc.	Fem.	Masc.	Fem.	Masc.	Fem.
	<b>TOTAL GENERAL</b>	<b>5.896</b>	<b>356</b>	<b>1.054</b>	<b>1.012</b>	<b>3.472</b>	-	-	<b>2</b>	-	-	-
	<b>FACULTAD DE CIENCIA Y TENOLOGÍA</b>	<b>910</b>	<b>33</b>	<b>21</b>	<b>262</b>	<b>594</b>	-	-	-	-	-	-
O1	Matemáticas	88	-	-	49	39	-	-	-	-	-	-
O2	Educación Comercial	224	-	-	81	143	-	-	-	-	-	-
O4	Ciencias Naturales	90	-	-	42	48	-	-	-	-	-	-
O6	Educ. Técnica Industrial	18	-	-	14	4	-	-	-	-	-	-
O7	Educ. Técnica para el Hogar	181	-	-	4	177	-	-	-	-	-	-
23	Turismo y Hostelería	93	-	-	18	75	-	-	-	-	-	-
25	Edu. en Seguridad Alimentaria	6	-	-	1	5	-	-	-	-	-	-
31	Informática Educativa	210	33	21	53	103	-	-	-	-	-	-
	<b>FACULTAD DE HUMANIDADES</b>	<b>4.984</b>	<b>323</b>	<b>1.033</b>	<b>750</b>	<b>2.878</b>	-	-	-	-	-	-
O3	Ciencias Sociales	326	-	-	119	207	-	-	-	-	-	-
O5	Letras y Lenguas Español	243	-	-	45	198	-	-	-	-	-	-
14	Letras y Lenguas Ingles	125	-	-	45	80	-	-	-	-	-	-
O8	Educación Física	46	-	-	30	16	-	-	-	-	-	-
O9	Orientación Educativa	91	-	-	24	67	-	-	-	-	-	-
10	Administración Educativa	50	-	-	12	38	-	-	-	-	-	-
11	Educación Pre-Escolar	1.003	-	-	17	986	-	-	-	-	-	-
12	Educación Especial	339	-	-	29	310	-	-	-	-	-	-
18	Arte	16	-	-	8	8	-	-	-	-	-	-
24	Frances	-	-	-	-	-	-	-	-	-	-	-
40	Educación Básica Bilingüe	-	-	-	-	-	-	-	-	-	-	-
27	Educación Básica *	70	-	-	28	42	-	-	-	-	-	-
22	Tecnico Univ. en Educ. Basica	1.356	323	1033	-	-	-	-	-	-	-	-
26	Prof. Educ. Basica I y II Ciclo	1.319	-	-	393	926	-	-	-	-	-	-
30	Admón de Centros Educativos	-	-	-	-	-	-	-	-	-	-	-
	<b>Programa Postgrado</b>	<b>2</b>	-	-	-	-	-	-	<b>2</b>	-	-	-
90	Maestría Matemática Educativa	1	-	-	-	-	-	-	1	-	-	-
91	Maestría en Género y Educación	-	-	-	-	-	-	-	-	-	-	-
54	Maestría en Ciencias Naturales	-	-	-	-	-	-	-	-	-	-	-
70	Maestría en Educación	-	-	-	-	-	-	-	-	-	-	-
50	Maestría en Currículum	-	-	-	-	-	-	-	-	-	-	-
55	Maestría en Gestión de la Educ.	-	-	-	-	-	-	-	-	-	-	-
52	Maestría en Lenguas	-	-	-	-	-	-	-	-	-	-	-
53	Maestría Investigación Educativa	1	-	-	-	-	-	-	1	-	-	-
80	M.Sc. Enseñanza de la Geografía	-	-	-	-	-	-	-	-	-	-	-
95	Maestría en Educación Física	-	-	-	-	-	-	-	-	-	-	-
56	Maestría en Ed. en Derechos Human.	-	-	-	-	-	-	-	-	-	-	-
100	Doctorado en Educación	-	-	-	-	-	-	-	-	-	-	-

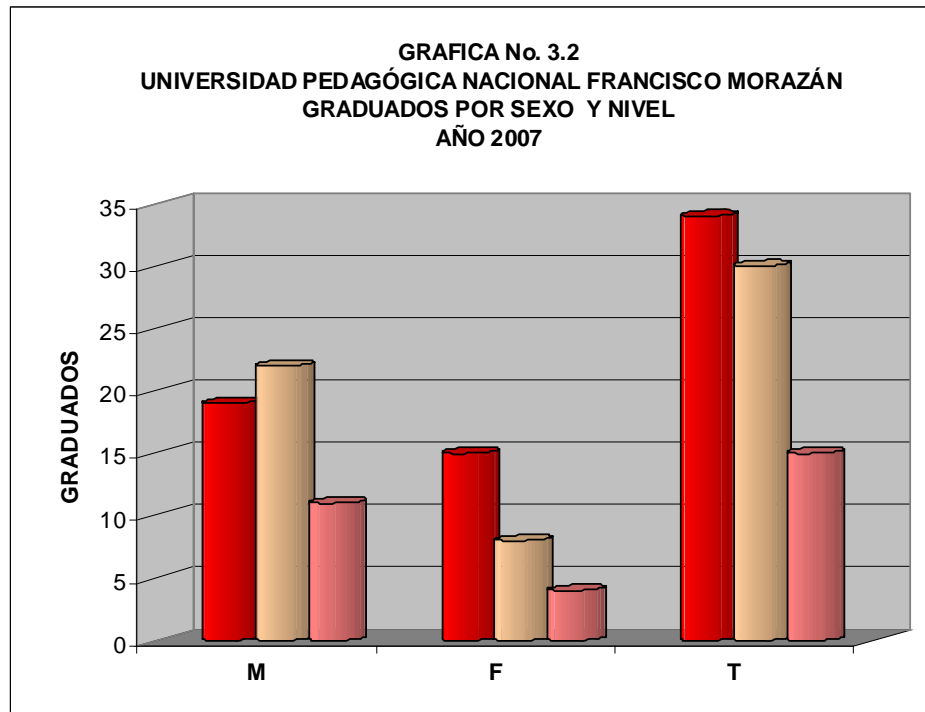
Estos datos incluyen suma de modalidades y programas

DPL 17-04-2008

**CUADRO 3.2**  
**UNIVERSIDAD PEDAGÓGICA NACIONAL FRANCISCO MORAZÁN**  
**CENTRO DE INVESTIGACIÓN E INNOVACIÓN EDUCATIVA**  
**TOTAL GRADUADOS POR SEXO DEL NIVEL**  
**AÑO 2007**

No.	NIVELES	CIEE		
		M	F	T
1	Bachillerato en Educación	19	15	34
2	Bachillerato en Ciencias y Técnicas	22	8	30
3	Educación Comercial	11	4	15
	TOTAL	52	27	79

Fuente : Centro de Inverstigación e Innovación Educativa



**B E C A S**

**Año 2007**

**CUADRO N° 4.1**  
**BECAS Y AYUDAS A LOS ESTUDIANTES**  
**UNIVERSIDAD PEDAGÓGICA NACIONAL**  
**FRANCISCO MORAZÁN**  
**AÑO 2007**

<b>N°</b>	<b>DESCRIPCIÓN</b>	<b>EJECUTADO</b>
1	Becas Socio-Económicas, Cultura, Arte, Deporte	218
2	Bono Alimenticio	60
3	Estudiantes atendidos en Vivienda Estudiantil	13
3	Ahorro y Préstamo	105
3	Bono de Transporte*	86
4	Bolsa de Libros**	1
5	Servicios Tecnológicos	663

\* Se otorgó a partir del II período 2007.

\*\* Otorgada a una estudiante de la carrera de Letras del CUED sede Choluteca.

**RECURSOS HUMANOS**

**AÑO 2007**

## **RECURSOS HUMANOS 2007**

*El Recurso Humano que labora en la Universidad Pedagógica Nacional Francisco Morazán, se clasifica en Personal Docente y Personal Administrativo de los cuales los docentes representan el 65.62% y los administrativos el 34.38%.*

*En el cuadro 5.1 de Resumen Institucional se presenta el personal de la Institución tanto docente como administrativo que laboro en el año 2007, el que esta distribuido por Sede, Centro o Programa y el cual fue de 733 empleados distribuidos en 481 docentes y 252 administrativos, de los cuales pertenecen al sexo masculino el 43.93% y al sexo femenino el 56.07%.*

*El personal femenino en los docentes como en los administrativos supera al personal masculino.*

*Igual relación por sexo se presenta para la Sede Central, Tegucigalpa, el Centro Universitario Regional de San Pedro Sula (CURSPS) y el Centro Universitario de Educación a Distancia (CUED).*

*En el cuadro 5.2 se presenta información del personal docente según el grado académico (Doctorado, Maestría, Licenciatura y otros (Bachilleratos, Técnicos) por sede, centro y programa en el cual se muestra que de los docentes el 5% tienen el título de Doctorado, el 37.6% de Maestría, el 52.2% de Licenciatura y un 5.2% otros.*

*También se presentan datos de los docentes por nivel académico de la sede central Tegucigalpa del CURSPS y del CUED.*

*En el Cuadro 5.3 se presenta la información del Personal Docente por dedicación (tiempo completo, Medio tiempo y por hora). Según sede, centro y/o programa en el cual se refleja que el personal docente que labora a tiempo completo es el 65% a medio tiempo el 28.5% y 6% por hora clase. Por dedicación se presenta información de la sede central, Tegucigalpa, del CURSPS y del CUED.*

**Cuadro No. 5.1**  
**UNIVERSIDAD PEDAGÓGICA NACIONAL FRANCISCO MORAZÁN**

**RESUMEN INSTITUCIONAL DEL PERSONAL DOCENTE Y ADMINISTRATIVO POR SEXO SEGÚN SEDE, CENTRO DE ESTUDIO Y/O PROGRAMA**  
**AÑO 2007**

SEDE / CENTRO / PROGRAMA	PERSONAL						SUMA					
	DOCENTE			ADMINISTRATIVO			ABSOLUTA			RELATIVA (%)		
	M	F	T	M	F	T	M	F	T	M	F	T
1. Sede Central (Tegucigalpa) a/	132	146	278	71	117	188	203	263	466	43,5	56,5	100
2. Sede Regional San Pedro Sula (CURSPS) b/	44	40	84	8	16	24	52	56	108	48,1	51,9	100
3. Centro Universitario de Educación a Distancia (CUED) c/	35	30	65	7	17	24	42	47	89	47,2	52,8	100
4. Programa Formación Inicial de Docentes (FID) a/	1	1	2	1	1	2	2	2	4	50,0	50,0	100
5. Programa Especial Universitario de Formación Docente (PREUFCD) a/	1	1	2	2	3	5	3	4	7	42,9	57,1	100
6. Centro de Innovación e Investigación Educativa (CIIE) a/	19	31	50	1	8	9	20	39	59	33,9	66,1	100
<b>TOTALES</b>	<b>232</b>	<b>249</b>	<b>481</b>	<b>90</b>	<b>162</b>	<b>252</b>	<b>322</b>	<b>411</b>	<b>733</b>	<b>43,9</b>	<b>56,1</b>	<b>100</b>

FUENTE: Base Datos Dirección Tecnología de la Información.

a/ Ver detalles en cuadro No.5.1.a

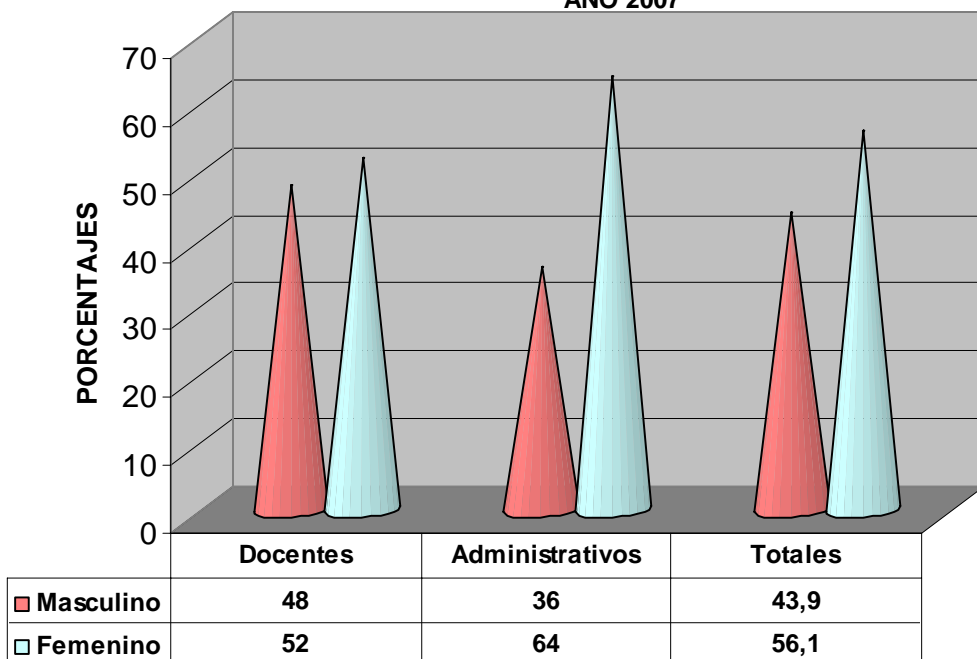
b/ Ver detalles en cuadro No.5.1.b

c/ Ver detalles en Cuadro No.5.1.c

23 - 04 - 2008 / DPL



**GRÁFICA N.5.1**  
**RESUMEN DEL PERSONAL DOCENTE Y ADMINISTRATIVO**  
**EN PORCENTAJES SEGÚN SEXO**  
**AÑO 2007**



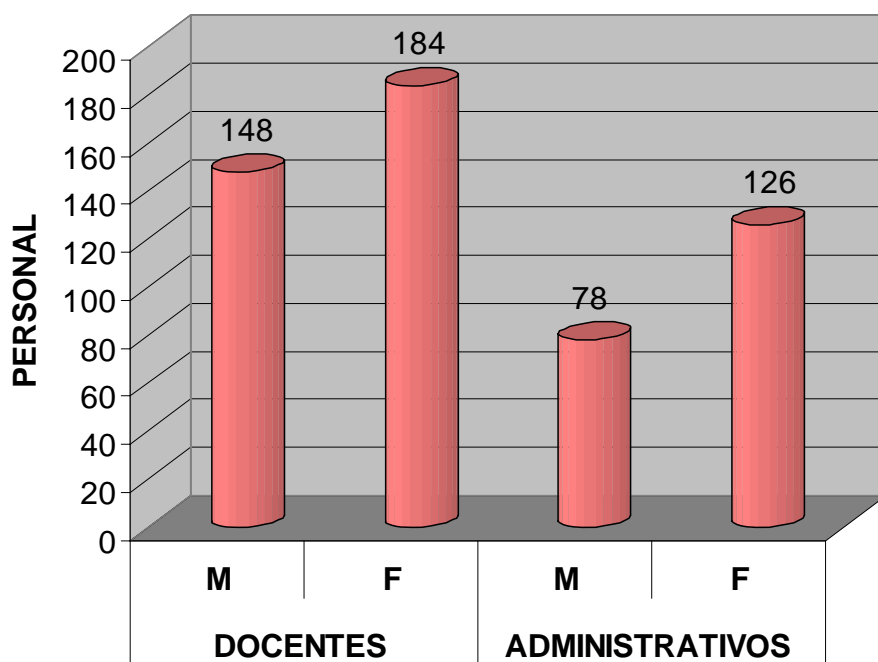
**CUADRO 5.1.a**  
**UNIVERSIDAD PEDAGÓGICA NACIONAL FRANCISCO MORAZÁN**  
**PERSONAL DOCENTE POR SEXO SEGÚN APERTURA PROGRAMÁTICA PRESUPUESTARIA**  
**SEDE CENTRAL TEGUCIGALPA**  
**AÑO 2007**

PROG.	SUB PROG.	ACTIVI DAD	DESCRIPCIÓN	PERSONAL								
				DOCENTE			ADMINISTRATIVO			TOTAL		
				M	F	T	M	F	T	M	F	T
<b>01</b>			<b>ACTIVIDADES CENTRALES</b>	<b>10</b>	<b>11</b>	<b>21</b>	<b>70</b>	<b>83</b>	<b>153</b>	<b>80</b>	<b>94</b>	<b>174</b>
	<b>01</b>		<b>Sede Central</b>	<b>10</b>	<b>11</b>	<b>21</b>	<b>70</b>	<b>83</b>	<b>153</b>	<b>80</b>	<b>94</b>	<b>174</b>
		<b>01</b>	Rectoría	2	3	5	1	5	6	3	8	11
		<b>02</b>	Secretaría General	2	-	2	-	10	10	2	10	12
		<b>03</b>	Dirección de Planificación	1	2	3	-	2	2	1	4	5
		<b>04</b>	Vice Rectoría Administrativa	2	1	3	-	2	2	2	3	5
		<b>05</b>	Departamento de Administración	-	1	1	42	27	69	42	28	70
		<b>06</b>	Departamento de Recursos Humanos	2	-	2	1	6	7	3	6	9
		<b>07</b>	Auditoría Interna	-	-	-	1	4	5	1	4	5
		<b>08</b>	Departamento Legal	-	-	-	2	2	4	2	2	4
		<b>09</b>	Dirección de Tecnología de la Información	1	4	5	14	16	30	15	20	35
		<b>10</b>	Departamento de Presupuesto	-	-	-	2	2	4	2	2	4
		<b>11</b>	Tesorería General	-	-	-	5	4	9	5	4	9
		<b>12</b>	Departamento de Contabilidad	-	-	-	2	3	5	2	3	5
<b>03</b>			<b>ACTIVIDADES COMUNES</b>	<b>6</b>	<b>11</b>	<b>17</b>	<b>1</b>	<b>3</b>	<b>4</b>	<b>7</b>	<b>14</b>	<b>21</b>
	<b>01</b>		<b>Sede Central</b>	<b>6</b>	<b>11</b>	<b>17</b>	<b>1</b>	<b>3</b>	<b>4</b>	<b>7</b>	<b>14</b>	<b>21</b>
		<b>01</b>	Dirección de Cooperación Externa	2	0	2	-	1	1	2	1	3
		<b>03</b>	Dirección de Extensión	3	6	9	1	-	1	4	6	10
		<b>04</b>	Dirección de Evaluación y Acreditación	1	3	4	-	1	1	1	4	5
		<b>05</b>	Dirección de Desarrollo Curricular	0	2	2	-	1	1	0	3	3
<b>11</b>			<b>DOCENCIA</b>	<b>130</b>	<b>161</b>	<b>291</b>	<b>5</b>	<b>37</b>	<b>42</b>	<b>135</b>	<b>198</b>	<b>333</b>
	<b>01</b>		<b>Sede Central</b>	<b>105</b>	<b>125</b>	<b>230</b>	<b>3</b>	<b>23</b>	<b>26</b>	<b>108</b>	<b>148</b>	<b>256</b>
		<b>01</b>	Vice Rectoría Académica 1]	1	4	5	0	2	2	1	6	7
		<b>02</b>	Facultad de Ciencia y Tecnología 2]	51	50	101	0	6	6	51	56	107
		<b>03</b>	Facultad de Humanidades 2]	50	67	117	0	8	8	50	75	125
		<b>06</b>	Dirección de Servicios Estudiantiles	2	3	5	3	5	8	5	8	13
		<b>07</b>	Dirección Formación Inicial Docente *	1	1	2	0	2	2	1	3	4
		<b>09</b>	<b>Vice Rectoría de Investigación y Postgrado</b>	<b>25</b>	<b>36</b>	<b>61</b>	<b>2</b>	<b>14</b>	<b>16</b>	<b>27</b>	<b>50</b>	<b>77</b>
		<b>01</b>	Dirección y Especialidades	0	2	2	0	1	1	0	3	3
		<b>04</b>	Centro de Innovación e Investig. Educativa-CIIE	19	31	50	1	8	9	20	39	59
		<b>05</b>	Dirección Instituto Investigación Evaluac. Educativa	5	2	7	0	3	3	5	5	10
	<b>04</b>		Dirección de Postgrado	1	1	2	1	2	3	2	3	5
<b>16</b>			<b>FUNDAUPN</b>	<b>1</b>	<b>0</b>	<b>1</b>	<b>0</b>	<b>0</b>	<b>0</b>	<b>1</b>	<b>-</b>	<b>1</b>
	<b>01</b>		Dirección	1	0	1	0	0	0	1	-	1
<b>17</b>			<b>PREUFOD</b>	<b>1</b>	<b>1</b>	<b>2</b>	<b>2</b>	<b>3</b>	<b>5</b>	<b>3</b>	<b>4</b>	<b>7</b>
		<b>01</b>	Dirección y Áreas Académicas	1	1	2	2	3	5	3	4	7
			<b>TOTALES</b>	<b>148</b>	<b>184</b>	<b>332</b>	<b>78</b>	<b>126</b>	<b>204</b>	<b>226</b>	<b>310</b>	<b>536</b>

Fuente Dirección de Tecnologías de Información

15-05-2008-DPL

**GRÁFICA No. 5.1.a**  
**UNIVERSIDAD PEDAGÓGICA NACIONAL FRANCISCO MORAZÁN**  
**PERSONAL SEGÚN CLASIFICACIÓN SEDE TEGUCIGALPA**  
**AÑO 2007**



Cuadro No. 5.1.b  
UNIVERSIDAD PEDAGÓGICA NACIONAL FRANCISCO MORAZÁN

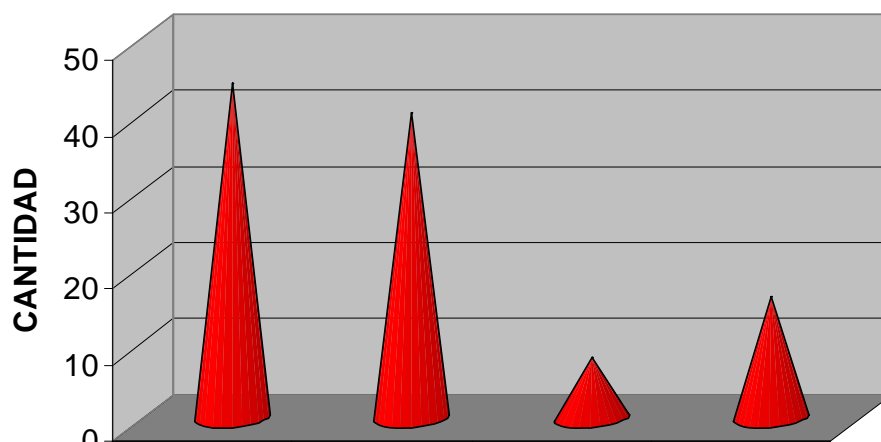
PERSONAL DOCENTE Y ADMINISTRATIVO POR SEXO SEGÚN APERTURA PROGRAMÁTICA PRESUPUESTARIA  
CENTRO UNIVERSITARIO REGIONAL SAN PEDRO SULA (CURSPS)  
AÑO 2007

PROG.	SUB PROG.	ACTIVI DAD	DESCRIPCIÓN	P E R S O N A L								
				DOCENTE			ADMINISTRATIVO			TOTAL		
				M	F	T	M	F	T	M	F	T
01			<b>ACTIVIDADES CENTRALES</b>	4	1	5	6	13	19	10	14	24
	02		<b>CURSPS</b>	4	1	5	6	13	19	10	14	24
		01	Dirección del CURSPS	2	0	2	0	0	0	2	0	2
		02	Secretaría	1	0	1	0	4	4	1	4	5
		03	Sección de Planificación	1	0	1	0	0	0	1	0	1
		04	Jefatura Asistencia Administración Central	0	1	1	5	5	10	5	6	11
		05	Sección de Personal	0	0	0	0	2	2	0	2	2
		06	Asistencia Dirección Tecnología Información	0	0	0	1	2	3	1	2	3
03			<b>ACTIVIDADES COMUNES</b>	3	0	3	1	0	1	4	0	4
	02		<b>CURSPS</b>	3	0	3	1	0	1	4	0	4
		02	Asistencia Dirección de Extensión	2	0	2	1	0	1	3	0	3
		03	Asistencia Direc. de Evaluación y Acreditación	1	0	1	0	0	0	1	0	1
		04	Asistencia Direc. de Desarrollo Curricular	0	0	0	0	0	0	0	0	0
11			<b>DOCENCIA</b>	37	39	76	0	2	2	37	41	78
	02		<b>CURSPS</b>	37	39	76	0	2	2	37	41	78
		01	Facultad Ciencia y Tecnología 1]	14	11	25	0	1	1	14	12	26
		02	Facultad de Humanidades 1]	23	23	46	0	1	1	23	24	47
		03	Asistencia Dirección de Investigación	0	1	1	0	0	0	0	1	1
		04	Asistencia Dirección Servicios Estudiantiles	0	4	4	0	0	0	0	4	4
15			<b>LIBRERIA</b>	0	0	0	1	1	2	1	1	2
	02		Librería San Pedro Sula	0	0	0	1	1	2	1	1	2
			<b>TOTALES</b>	44	40	84	8	16	24	52	56	108

1] Conformada cada una por el personal de sus Secciones Académicas.

29-04-08 / DPL

**GRÁFICA No. 5.1b**  
**UNIVERSIDAD PEDAGÓGICA NACIONAL FRANCISCO MORAZÁN**  
**PERSONAL DOCENTE Y ADMINISTRATIVO**  
**CENTRO UNIVERSITARIO REGIONAL SAN PEDRO SULA (CURSPS)**  
**AÑO 2007**



	<b>M</b>	<b>F</b>	<b>M</b>	<b>F</b>
	<b>DOCENTES</b>		<b>ADMINISTRATIVOS</b>	
<b>PERSONAL</b>	<b>44</b>	<b>40</b>	<b>8</b>	<b>16</b>

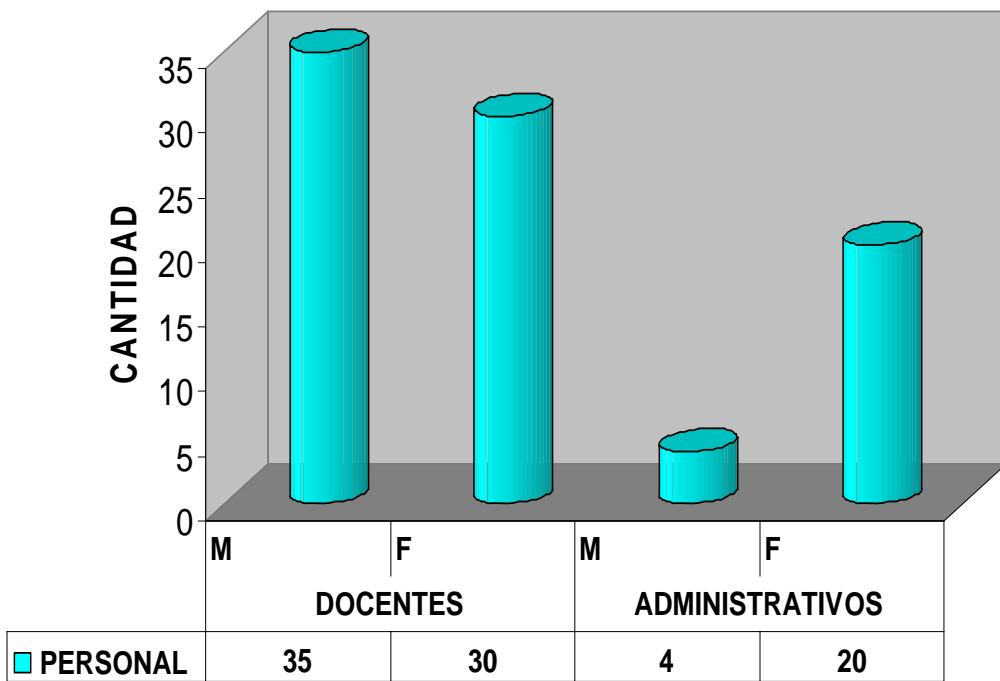
Cuadro No. 5.1.c  
UNIVERSIDAD PEDAGÓGICA NACIONAL FRANCISCO MORAZÁN

PERSONAL DOCENTE Y ADMINISTRATIVO POR SEXO SEGÚN APERTURA PROGRAMÁTICA PRESUPUESTARIA  
CENTRO UNIVERSITARIO DE EDUCACIÓN A DISTANCIA ( CUED )  
AÑO 2007

PROG	SUB PROG.	ACTIVI DAD	DESCRIPCIÓN	P E R S O N A L								
				DOCENTE			ADMINISTRATIVO			TOTAL		
				M	F	T	M	F	T	M	F	T
11			<b>ACTIVIDADES CENTRALES</b>	3	1	4	4	20	24	7	21	28
	02		<b>CUED</b>									
		03	Vicerectoría	1	1	2	-	2	2	1	3	4
		02	Secretaría	1	-	1	-	8	8	1	8	9
		03	Sección de Planificación	-	-	-	-	-	-	-	-	-
		04	Jefatura Asistencia Administración	1	-	1	4	10	14	5	10	15
		05	Sección de Personal	-	-	-	-	-	-	-	-	-
		06	Asistencia Dirección Tecnología Información	-	-	-	-	-	-	-	-	-
03			<b>ACTIVIDADES COMUNES</b>	-	-	-	-	-	-	-	-	-
	02		<b>CUED</b>									
		02	Asistencia Dirección de Extensión	-	-	-	-	-	-	-	-	-
		03	Asistencia Direc. de Evaluación y Acreditación	-	-	-	-	-	-	-	-	-
		04	Asistencia Direc. de Desarrollo Curricular	-	-	-	-	-	-	-	-	-
11			<b>DOCENCIA</b>	32	29	61	-	-	-	32	29	61
	02		<b>CUED</b>									
		01	Facultad Ciencia y Tecnología 1]	16	11	27	-	-	-	16	11	27
		02	Facultad de Humanidades 1]	15	18	33	-	-	-	15	18	33
		03	Asistencia Académica	1	-	1	-	-	-	1	-	1
			<b>TOTALES</b>	35	30	65	4	20	24	39	50	89

1] Conformada cada una por el personal de sus Secciones Académicas.

**GRÁFICA No. 5.1.c**  
**UNIVERSIDAD PEDAGÓGICA NACIONAL FRANCISCO MORAZÁN**  
**PERSONAL DOCENTE Y ADMINISTRATIVO**  
**CENTRO UNIVERSITARIO DE EDUCACIÓN A DISTANCIA**  
**(CUED) AÑO 2007**



**CUADRO No. 5.2**  
**UNIVERSIDAD PEDAGÓGICA NACIONAL FRANCISCO MORAZÁN**

**RESUMEN DEL PERSONAL DOCENTE POR GRADO ACADÉMICO SEGÚN SEDE, CENTRO DE ESTUDIO Y/O PROGRAMA.**  
**AÑO 2007**

SEDE / CENTRO / PROGRAMA	GRADO ACADÉMICO					PORCENTAJES				
	D	M	L	O	TOTAL	D	M	L	O	TOTAL
1. Sede Central (Tegucigalpa) a/	18	117	130	13	<b>278</b>	6,5	42,1	46,8	4,7	<b>100,0</b>
2. Sede Regional San Pedro Sula (CURSPS) b/	0	28	50	6	<b>84</b>	0,0	33,3	59,5	7,1	<b>100,0</b>
3. Centro Universitario de Educación a Distancia (CUED) c/	6	24	35	0	<b>65</b>	9,2	36,9	53,8	0,0	<b>100,0</b>
4. Formación Inicial de Docentes (FID) a/	0	2	0	0	<b>2</b>	0,0	100,0	0,0	0,0	<b>100,0</b>
5. Prog.Especial Universitario Formación Docente (PREUFOD) a/	0	0	2	0	<b>2</b>	0,0	0,0	100,0	0,0	<b>100,0</b>
6. Centro Innovación e Investigación Educativa (CIIE) a/	0	10	34	6	<b>50</b>	0,0	20,0	68,0	12,0	<b>100,0</b>
<b>T O T A L E S</b>	<b>24</b>	<b>181</b>	<b>251</b>	<b>25</b>	<b>481</b>	<b>5,0</b>	<b>37,6</b>	<b>52,2</b>	<b>5,2</b>	<b>100,0</b>

**FUENTE:** Base datos Dirección Tecnología de la Información

a/ Ver detalles en cuadro 5.2.a

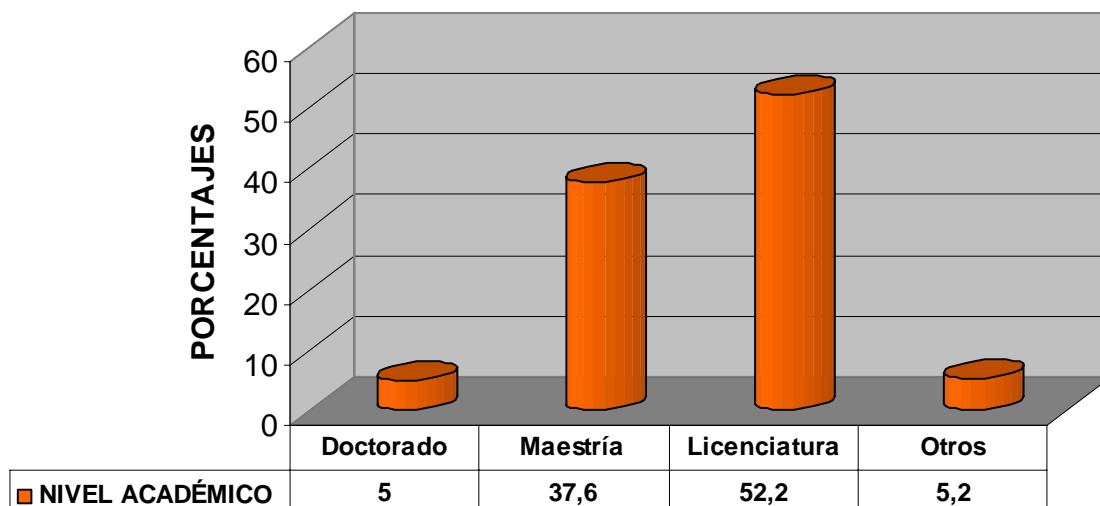
b/ Ver detalles en cuadro No.5.2.b

c/ Ver detalles en cuadro No.5.2.c.

02-05-08 / DPL.



**GRÁFICO No. 5.2**  
**RESUMEN DEL PERSONAL DOCENTE**  
**POR GRADO ACADÉMICO EN PORCENTAJES**  
**AÑO 2007**



**CUADRO No.5.2.a**  
**UNIVERSIDAD PEDAGÓGICA NACIONAL FRANCISCO MORAZÁN**  
**PERSONAL DOCENTE POR GRADO ACADÉMICO SEGÚN APERTURA PROGRAMÁTICA PRESUPUESTARIA**  
**SEDE CENTRAL ( TEGUCIGALPA )**  
**AÑO 2007**

PROG.	SUB PROG.	ACTIVIDAD	DESCRIPCIÓN	PERSONAL Y GRADO ACADÉMICO				
				DOCTORADO	MAESTRÍA	LICENCIATURA	OTROS	TOTAL
01			<b>ACTIVIDADES CENTRALES</b>	1	13	6	1	21
	01		<b>Sede Central</b>	1	13	6	1	21
		01	Rectoría	0	2	2	1	5
		02	Secretaría General	0	2	0	0	2
		03	Dirección de Planificación	1	1	1	0	3
		04	Vice Rectoría Administrativa	0	3	0	0	3
		05	Departamento de Administración	0	0	1	0	1
		06	Departamento de Recursos Humanos	0	1	1	0	2
		07	Auditoría Interna	0	0	0	0	0
		08	Departamento Legal	0	0	0	0	0
		09	Dirección de Tecnología de la Información	0	4	1	0	5
		10	Departamento de Presupuesto	0	0	0	0	0
		11	Tesorería General	0	0	0	0	0
		12	Departamento de Contabilidad	0	0	0	0	0
03			<b>ACTIVIDADES COMUNES</b>	1	7	5	4	17
	01		<b>Sede Central</b>	1	7	5	4	17
		01	Dirección de Cooperación Externa	1	1	0	0	2
		03	Dirección de Extensión	0	2	3	4	9
		04	Dirección de Evaluación y Acreditación	0	2	2	0	4
		05	Dirección de Desarrollo Curricular	0	2	0	0	2
11			<b>DOCENCIA</b>	16	111	150	14	291
	01		<b>Sede Central</b>	12	96	114	8	230
		01	Vice Rectoría Académica 1]	0	1	4	0	5
		02	Facultad de Ciencia y Tecnología 2]	6	46	47	2	101
		03	Facultad de Humanidades 2]	6	44	61	6	117
		06	Dirección de Servicios Estudiantiles	0	3	2	0	5
		07	Dirección Formación Inicial Docente *	0	2	0	0	2
		09	<b>Vice Rectoría de Investigación y Postgrado</b>	4	15	36	6	61
		01	Dirección y Especialidades	1	1	0	0	2
		04	Centro de Innovación e Investig. Educativa-CIIE	0	10	34	6	50
		05	Dirección de Investigación	2	4	1	0	7
	04		Dirección de Postgrado	1	0	1	0	2
16			<b>FUNDA UPN</b>	0	0	1	0	1
		01	Dirección	0	0	1	0	1
17			<b>PREUFOD</b>	0	0	2	0	2
		01	Dirección y Áreas Académicas	0	0	2	0	2
			<b>TOTALES</b>	18	131	164	19	332

1] Incluye TESU y Práctica Docente

2] Incluye personal de Decanaturas (Tecnología, Humanidades) y sus Departamentos Académicos

07-05-08 / DPL.

**CUADRO No. 5.2.b**  
**UNIVERSIDAD PEDAGÓGICA NACIONAL FRANCISCO MORAZÁN**

**PERSONAL DOCENTE POR GRADO ACADÉMICO SEGÚN APERTURA PROGRAMÁTICA PRESUPUESTARIA**  
**CENTRO UNIVERSITARIO REGIONAL SAN PEDRO SULA (CURSPS),**  
**AÑO 2007**

PROG.	SUB PROG.	ACTIVI DAD	DESCRIPCIÓN	PERSONAL Y GRADO ACADÉMICO				
				DOCTORADO	MAESTRÍA	LICENCIATURA	OTROS	TOTAL
01			<b>ACTIVIDADES CENTRALES</b>		5	-	-	5
	02		<b>CURSPS</b>	-	5	-	-	5
		01	Dirección del CURSPS	-	2	-	-	2
		02	Secretaría	-	1	-	-	1
		03	Sección de Planificación	-	1	-	-	1
		04	Jefatura Asistencia Admon Central	-	1	-	-	1
		05	Sección de Personal	-	-	-	-	-
		06	Asistencia Direcc.Tecnología Información	-	-	-	-	-
03			<b>ACTIVIDADES COMUNES</b>	-	1	-	2	3
	02		<b>CURSPS</b>	-	1	-	2	3
		02	Asistencia Dirección de Extensión	-	0	-	2	2
		03	Asistencia Direc. de Evaluación y Acreditación	-	1	-	-	1
		04	Asistencia Direc. de Desarrollo Curricular	-	0	-	-	-
11			<b>DOCENCIA</b>	-	22	50	4	76
	02		<b>CURSPS</b>	-	22	50	4	76
		01	Facultad Ciencia y Tecnología 1]	-	7	17	1	25
		02	Facultad de Humanidades 1]	-	13	30	3	46
		03	Asistencia Dirección de Investigación	-	0	1	-	1
		04	Asistencia Dirección Servicios Estudiantiles	-	2	2	-	4
			<b>TOTALES</b>	-	28	50	6	84

12-05-2008-DPL

**Cuadro No. 5.2.c**  
**UNIVERSIDAD PEDAGÓGICA NACIONAL FRANCISCO MORAZÁN**

**PERSONAL DOCENTE Y ADMINISTRATIVO POR GRADO ACADÉMICO SEGÚN APERTURA PROGRAMÁTICA PRESUPUESTARIA**  
**CENTRO UNIVERSITARIO DE EDUCACIÓN A DISTANCIA (CUED),**  
**AÑO 2007**

PROG.	SUB PROG.	ACTIVI DAD	DESCRIPCIÓN	P E R S O N A L Y GRADO ACADÉMICO				
				DOCTORADO	MAESTRÍA	LICENCIATURA	OTROS	TOTAL
11			<b>ACTIVIDADES CENTRALES</b>	1	1	2	-	4
	02		<b>CUED</b>	1	1	2	-	4
		03	Vicerectoría	1	-	1	-	2
		02	Secretaría	-	1	-	-	1
		03	Sección de Planificación	-	-	-	-	-
		04	Jefatura Asistencia Administración	-	-	1	-	1
		05	Sección de Personal	-	-	-	-	-
		06	Asistencia Dirección Tecnología Información	-	-	-	-	-
03			<b>ACTIVIDADES COMUNES</b>	-	-	-	-	-
	02		<b>CUED</b>	-	-	-	-	-
		02	Asistencia Dirección de Extensión	-	-	-	-	-
		03	Asistencia Direc. de Evaluación y Acreditación	-	-	-	-	-
		04	Asistencia Direc. de Desarrollo Curricular	-	-	-	-	-
11			<b>DOCENCIA</b>	5	24	32	-	61
	02		<b>CUED</b>	5	24	32	-	61
		01	Facultad Ciencia y Tecnología 1]	2	15	10	-	27
		02	Facultad de Humanidades 1]	3	8	22	-	33
		03	Asistencia Académica	-	1	-	-	1
		04	Asistencia Dirección Servicios Estudiantiles	-	-	-	-	0
			<b>TOTALES</b>	6	25	34	-	65

13-05-2008-DPL

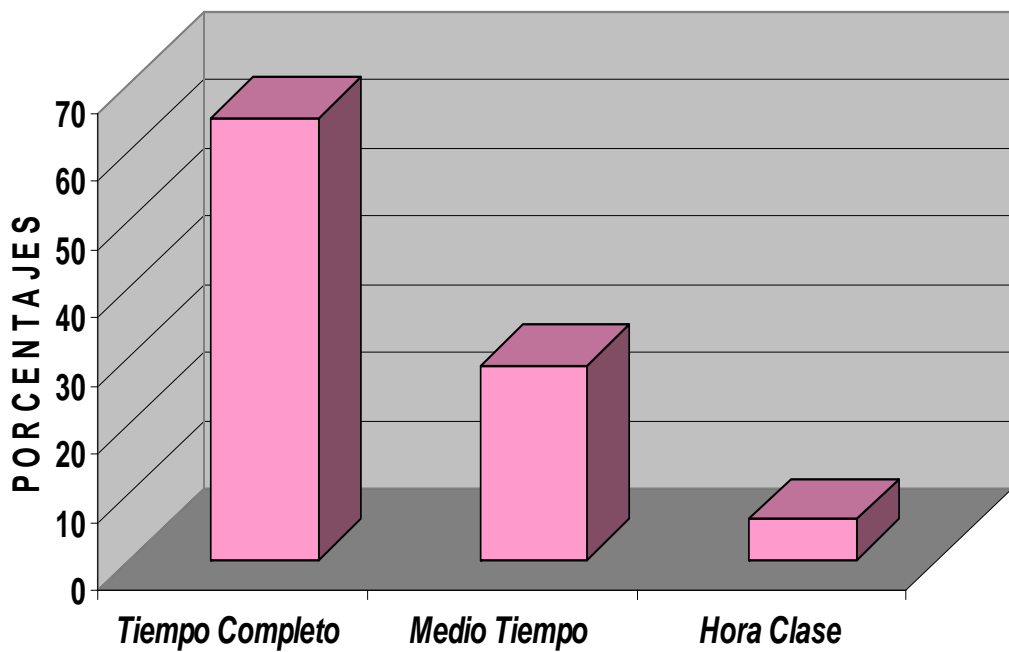
**CUADRO No. 5.3**  
**UNIVERSIDAD PEDAGÓGICA NACIONAL FRANCISCO MORAZÁN**  
**RESUMEN DEL PERSONAL DOCENTE POR DEDICACION SEGÚN SEDE, CENTRO DE ESTUDIO Y/O PROGRAMA**  
**AÑO 2007**

SEDE / CENTRO / PROGRAMA	PERSONAL DOCENTE POR DEDICACIÓN							
	DOCENTES No.				PORCENTAJES(%)			
	TC	MT	P/HC	TOTAL	TC	MT	P/HC	TOTAL
1. Sede Central (Tegucigalpa) a/	145	116	17	278	52	41,7	6,1	100
2. Sede Regional San Pedro Sula (CURSPS) b/	64	13	7	84	76	15,5	8,3	100
3. Centro Universitario de Educación a Distancia (CUED) c/	59	6	-	65	91	9,2	-	100
4. Formación Inicial de Docentes (FID) a/	2	-	-	2	100	-	-	100
5. Prog. Especial Universitario de Formación Docente (PREUFOD) a/	2	-	-	2	100	-	-	100
6. Centro Innovación e Investigación Educativa (CIE) a/	43	2	5	50	86	4,0	10,0	100
<b>TOTALES</b>	<b>315</b>	<b>137</b>	<b>29</b>	<b>481</b>	<b>65</b>	<b>28,5</b>	<b>6,0</b>	<b>100</b>

FUENTE: Dirección de Tecnologías de Información  
 TC= Tiempo completo    MT: Medio Tiempo    P/HC: Por Hora Clase

16-05-2008 DPL

**GRÁFICA No.5.3**  
**PERSONAL DOCENTE POR DEDICACIÓN EN PORCENTAJES**  
**AÑO 2007**



**CUADRO No.5.3.a**  
**UNIVERSIDAD PEDAGÓGICA NACIONAL FRANCISCO MORAZÁN**

**PERSONAL DOCENTE POR DEDICACIÓN SEGÚN APERTURA PROGRAMÁTICA PRESUPUESTARIA**  
**SEDE CENTRAL( TEGUCIGALPA )**  
**AÑO 2007**

PROG.	SUB PROG.	ACTIVI DAD	DESCRIPCIÓN	PERSONAL DOCENTE POR DEDICACIÓN											
				TC			MT			PHC			TOTAL		
				M	F	T	M	F	T	M	F	T	M	F	T
<b>01</b>			<b>ACTIVIDADES CENTRALES</b>	<b>10</b>	<b>11</b>	<b>21</b>	-	-	-	-	-	-	<b>10</b>	<b>11</b>	<b>21</b>
	<b>01</b>		<b>Sede Central</b>	<b>10</b>	<b>11</b>	<b>21</b>	-	-	-	-	-	-	<b>10</b>	<b>11</b>	<b>21</b>
		<b>01</b>	Rectoría	2	3	5	-	-	-	-	-	-	2	3	5
		<b>02</b>	Secretaría General	2	-	2	-	-	-	-	-	-	2	-	2
		<b>03</b>	Dirección de Planificación	1	2	3	-	-	-	-	-	-	1	2	3
		<b>04</b>	Vice Rectoría Administrativa	2	1	3	-	-	-	-	-	-	2	1	3
		<b>05</b>	Departamento de Administración	-	1	1	-	-	-	-	-	-	-	1	1
		<b>06</b>	Departamento de Recursos Humanos	2	-	2	-	-	-	-	-	-	2	-	2
		<b>07</b>	Auditoría Interna	-	-	-	-	-	-	-	-	-	-	-	-
		<b>08</b>	Departamento Legal	-	-	-	-	-	-	-	-	-	-	-	-
		<b>09</b>	Dirección de Tecnología de la Información	1	4	5	-	-	-	-	-	-	1	4	5
		<b>10</b>	Departamento de Presupuesto	-	-	-	-	-	-	-	-	-	-	-	-
		<b>11</b>	Tesorería General	-	-	-	-	-	-	-	-	-	-	-	-
		<b>12</b>	Departamento de Contabilidad	-	-	-	-	-	-	-	-	-	-	-	-
<b>03</b>			<b>ACTIVIDADES COMUNES</b>	<b>6</b>	<b>7</b>	<b>13</b>	-	-	-	-	-	-	<b>6</b>	<b>7</b>	<b>13</b>
	<b>01</b>		<b>Sede Central</b>	<b>6</b>	<b>7</b>	<b>13</b>	-	-	-	-	-	-	<b>6</b>	<b>7</b>	<b>13</b>
		<b>01</b>	Dirección de Cooperación Externa	2	-	2	-	-	-	-	-	-	2	0	2
		<b>03</b>	Dirección de Extensión	3	2	5	-	-	-	-	-	-	3	2	5
		<b>04</b>	Dirección de Evaluación y Acreditación	1	3	4	-	-	-	-	-	-	1	3	4
		<b>05</b>	Dirección de Desarrollo Curricular	-	2	2	-	-	-	-	-	-	-	2	2
<b>11</b>			<b>DOCENCIA</b>	<b>109</b>	<b>146</b>	<b>255</b>	<b>21</b>	<b>9</b>	<b>30</b>	<b>1</b>	<b>5</b>	<b>6</b>	<b>131</b>	<b>160</b>	<b>291</b>
	<b>01</b>		<b>Sede Central</b>	<b>85</b>	<b>116</b>	<b>201</b>	<b>21</b>	<b>7</b>	<b>28</b>	-	<b>1</b>	<b>1</b>	<b>106</b>	<b>124</b>	<b>230</b>
		<b>01</b>	Vice Rectoría Académica 1]	1	4	5	-	-	-	-	-	-	1	4	5
		<b>02</b>	Facultad de Ciencia y Tecnología 2]	45	43	88	7	5	12	-	1	1	52	49	101
		<b>03</b>	Facultad de Humanidades 2]	36	65	101	14	2	16	-	-	-	50	67	117
		<b>06</b>	Dirección de Servicios Estudiantiles	2	3	5	-	-	-	-	-	-	2	3	5
		<b>07</b>	Dirección Formación Inicial Docente *	1	1	2	-	-	-	-	-	-	1	1	2
		<b>09</b>	<b>Vice Rectoría de Investigación y Postgrado</b>	<b>24</b>	<b>30</b>	<b>54</b>	-	<b>2</b>	<b>2</b>	<b>1</b>	<b>4</b>	<b>5</b>	<b>25</b>	<b>36</b>	<b>61</b>
		<b>01</b>	Dirección y Especialidades	-	2	2	-	-	-	-	-	-	-	2	2
		<b>04</b>	Centro de Innovación e Investig. Educativa-CIIE	18	25	43	-	2	2	1	4	5	19	31	50
		<b>05</b>	Dirección de Investigación	5	2	7	-	-	-	-	-	-	5	2	7
	<b>04</b>		Dirección de Postgrado	1	1	2	-	-	-	-	-	-	1	1	2
<b>16</b>			<b>FUNDAUPN</b>	<b>1</b>	-	<b>1</b>	-	-	-	-	-	-	<b>1</b>	-	<b>1</b>
	<b>01</b>		Dirección	1	-	1	-	-	-	-	-	-	1	-	1
<b>17</b>			<b>PREUFOD</b>	<b>1</b>	<b>1</b>	<b>2</b>	-	-	-	-	-	-	<b>1</b>	-	<b>2</b>
	<b>01</b>		Dirección y Áreas Académicas	1	1	2	-	-	-	-	-	-	1	-	2
			<b>TOTALES</b>	<b>127</b>	<b>165</b>	<b>292</b>	<b>21</b>	<b>9</b>	<b>30</b>	<b>1</b>	<b>5</b>	<b>6</b>	<b>149</b>	<b>178</b>	<b>328</b>

FUENTE Departamento de Recursos Humanos

CUADRO No. 5.3.b  
UNIVERSIDAD PEDAGÓGICA NACIONAL FRANCISCO MORAZÁN

PERSONAL DOCENTE POR DEDICACIÓN SEGÚN APERTURA PROGRAMÁTICA PRESUPUESTARIA  
CENTRO UNIVERSITARIO REGIONAL SAN PEDRO SULA ( CURSPS )  
AÑO 2007

PROG.	SUB PROG.	ACTIV DAD	DESCRIPCIÓN	PERSONAL DOCENTE POR DEDICACIÓN											
				TC			MT			PHC			TOTAL		
				M	F	T	M	F	T	M	F	T	M	F	T
01			<b>ACTIVIDADES CENTRALES</b>	4	1	5	0	0	0	0	0	0	4	1	5
	02		<b>CURSPS</b>	4	1	5	0	0	0	0	0	0	4	1	5
		01	Dirección del CURSPS	2	0	2	0	0	0	0	0	0	2	0	2
		02	Secretaría	1	0	1	0	0	0	0	0	0	1	0	1
		03	Sección de Planificación	1	0	1	0	0	0	0	0	0	1	0	1
		04	Jefatura Asistencia Admon Central	0	1	1	0	0	0	0	0	0	0	1	1
		05	Sección de Personal	0	0	0	0	0	0	0	0	0	0	0	0
		06	Asistencia Direcc. Tecnología Información	0	0	0	0	0	0	0	0	0	0	0	0
03			<b>ACTIVIDADES COMUNES</b>	1	0	1	0	0	0	2	0	2	3	0	3
	02		<b>CURSPS</b>	1	0	1	0	0	0	2	0	2	3	0	3
		02	Asistencia Dirección de Extensión	0	0	0	0	0	0	2	0	2	2	0	2
		03	Asistencia Direc. de Evaluación y Acreditación	1	0	1	0	0	0	0	0	0	1	0	1
		04	Asistencia Direc. de Desarrollo Curricular	0	0	0	0	0	0	0	0	0	0	0	0
11			<b>DOCENCIA</b>	28	30	58	5	8	13	4	1	5	37	39	76
	02		<b>CURSPS</b>	28	30	58	5	8	13	4	1	5	37	39	76
		01	Facultad Ciencia y Tecnología 1]	10	9	19	3	2	5	1	0	1	14	11	25
		02	Facultad de Humanidades 1]	18	16	34	2	6	8	3	1	4	23	23	46
		03	Asistencia Dirección de Investigación	0	1	1	0	0	0	0	0	0	0	1	1
		04	Asistencia Dirección Servicios Estudiantiles	0	4	4	0	0	0	0	0	0	0	4	4
			<b>TOTALES</b>	33	31	64	5	8	13	6	1	7	44	40	84

1] Conformada por personal Decanatura y Secciones Académicas.  
TC= Tiempo Completo; MT= Medio Tiempo y P/HC= Por Hora Clase

28-04-2008/ DPL



Cuadro No. 53.c  
UNIVERSIDAD PEDAGÓGICA NACIONAL FRANCISCO MORAZÁN

PERSONAL DOCENTE POR DEDICACIÓN SEGÚN APERTURA PROGRAMÁTICA PRESUPUESTARIA  
CENTRO UNIVERSITARIO DE EDUCACIÓN A DISTANCIA (CUED)  
AÑO 2007

PROG.	SUB PROG.	ACTIV DAD	DESCRIPCIÓN	PERSONAL DOCENTE POR DEDICACIÓN											
				TC			MT			FHC			TOTAL		
				M	F	T	M	F	T	M	F	T	M	F	T
11			<b>ACTIVIDADES CENTRALES</b>	3	1	4	-	-	-	-	-	-	3	1	4
	02		<b>CUED</b>	3	1	4	-	-	-	-	-	-	3	1	4
		03	Vicerrectoría	1	1	2	-	-	-	-	-	-	1	1	2
		02	Secretaría	1	-	1	-	-	-	-	-	-	1	-	1
		03	Sección de Planificación	-	-	-	-	-	-	-	-	-	-	-	0
		04	Jefatura Asistencia Administración	1	-	1	-	-	-	-	-	-	1	-	1
		05	Sección de Personal	-	-	-	-	-	-	-	-	-	-	-	-
		06	Asistencia Dirección Tecnología Información	-	-	-	-	-	-	-	-	-	-	-	-
03			<b>ACTIVIDADES COMUNES</b>	-	-	-	-	-	-	-	-	-	-	-	-
	02		<b>CUED</b>	-	-	-	-	-	-	-	-	-	-	-	-
		02	Asistencia Dirección de Extensión	-	-	-	-	-	-	-	-	-	-	-	-
		03	Asistencia Direc. de Evaluación y Acreditación	-	-	-	-	-	-	-	-	-	-	-	-
		04	Asistencia Direc. de Desarrollo Curricular	-	-	-	-	-	-	-	-	-	-	-	-
11			<b>DOCENCIA</b>	29	26	55	3	3	6	-	-	-	32	29	61
	02		<b>CUED</b>	29	26	55	3	3	6	-	-	-	32	29	61
		01	Facultad Ciencia y Tecnología 1]	15	9	24	1	2	3	-	-	-	16	11	27
		02	Facultad de Humanidades 1]	13	17	30	2	1	3	-	-	-	15	18	33
		03	Asistencia Académica	1	-	1	-	-	-	-	-	-	1	-	1
		04	Asistencia Dirección Servicios Estudiantiles	-	-	-	-	-	-	-	-	-	-	-	-
			<b>TOTALES</b>	32	27	59	3	3	6	-	-	-	35	30	65

FUENTE: Departamento de Recursos Humanos

20-05-2008-DPL

**SERIE HISTORICA**  
**AÑO 2007**

## **MATRICULA INSTITUCIONAL DEL AÑO 1993 AL 2007**

La Universidad Pedagógica Nacional Francisco Morazán reporta para el año 2007 una población matriculada de 25,824 alumnos lo que representa 3.89 veces mas que la reportada en 1993.

La UPNFM, considerando el rango antes mencionado, ha mantenido un ascenso en su matricula, excepto en el año 1999 que decreció en un 3.04% en relación a 1998, una variación similar en el año 2007 y un decrecimiento en el año de 2004. Debemos hacer notar que para 1999 la variación se debe, posiblemente, al impacto del fenómeno MITCH que afecto la nación en su infraestructura tanto física como social.

En el cuadro 6.1 se presenta la matricula por facultades y dentro de ellas información por carrera que pueden servir para realizar análisis mas profundos al respecto y seguidamente una grafica que muestra las tendencias históricas.

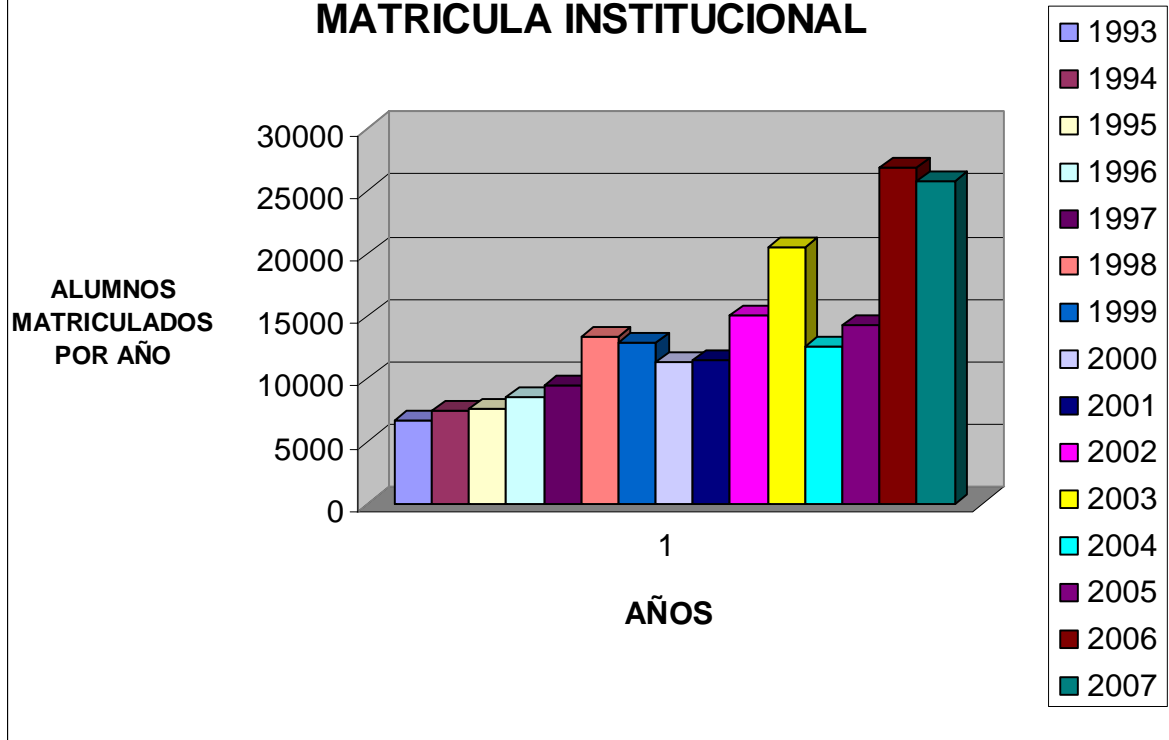
La proyección de matricula hasta el año 2020 estructurada sobre la base de crecimiento se presenta en el cuadro 6.2 por sedes, facultades y programas, seguido de un grafico de dicha proyección.

**CUADRO No. 6.1**  
**UNIVERSIDAD PEDAGÓGICA NACIONAL FRANCISCO MORAZÁN**  
**RESUMEN MATRÍCULA INSTITUCIONAL UNIVERSITARIA Y NO UNIVERSITARIA**  
**SERIE HISTÓRICA: 1993 - 2007**

CÓ- DI- GO	FACULTAD Y CARRERA	1993	1994	1995	1996	1997	1998	1999	2000	2001	2002	2003	2004	2005	2006	2007
<b>FACULTAD DE CIENCIA Y TECNOLOGÍA</b>		<b>2.886</b>	<b>3.109</b>	<b>3.155</b>	<b>3.595</b>	<b>4.001</b>	<b>5.789</b>	<b>5.334</b>	<b>4.651</b>	<b>5.078</b>	<b>5.932</b>	<b>5.654</b>	<b>5.771</b>	<b>6.746</b>	<b>8.335</b>	8.521
01	Ciencias Matemáticas	625	656	668	739	902	1.282	1.163	1.090	1.003	1.118	1.046	997	1.302	1.508	1.751
02	Educación Comercial	496	548	537	595	631	785	758	657	927	1.238	1.193	1.384	1.498	1.863	1.893
04	Ciencias Naturales	748	817	809	907	1.003	1.491	1.288	1.193	1.343	1.435	1.282	1.269	1.693	2.111	2.170
06	Educación Técnica Industrial	468	465	483	536	523	583	549	299	191	289	347	380	450	560	676
07	Educación Técnica para el Hogar	549	623	658	818	942	1.648	1.576	1.412	1.321	1.462	1.318	1.226	1.254	1.336	1.329
23	Turismo y Hostelería	-	-	-	-	-	-	-	-	293	389	410	431	468	464	425
25	Educación Seguridad Alimentaria	-	-	-	-	-	-	-	-	-	-	57	56	82	198	83
31	Informática Educativa	-	-	-	-	-	-	-	-	-	-	1	28	-	295	194
<b>FACULTAD DE HUMANIDADES</b>		<b>3.750</b>	<b>4.314</b>	<b>4.538</b>	<b>4.939</b>	<b>5.506</b>	<b>7.521</b>	<b>6.591</b>	<b>5.738</b>	<b>5.539</b>	<b>8.183</b>	<b>5.972</b>	<b>6.026</b>	<b>6.670</b>	<b>17.589</b>	16.334
03	Ciencias Sociales	1.303	1.532	1.650	1.815	1.996	2.844	2.473	2.256	2.180	2.500	2.226	2.150	2.139	2.262	2.239
05	Letras y Lenguas Español	1.058	1.158	1.153	1.284	1.399	2.117	1.886	1.568	1.542	1.673	1.553	1.470	1.562	1.651	1.591
14	Letras y Lenguas Inglés	112	622	683	738	772	865	818	773	878	936	936	912	896	841	862
08	Educación Física	534	294	273	281	269	299	264	198	162	186	193	196	263	285	377
09	Orientación Educativa	223	217	202	197	212	290	233	219	276	299	296	318	382	407	460
10	Administración Educativa	198	59	62	78	108	159	155	128	193	186	205	238	267	930	1.060
11	Educación Pre-escolar	46	34	36	39	59	68	65	66	92	110	136	163	225	1.625	1.252
12	Educación Especial	32	116	124	143	142	161	128	118	114	127	112	118	152	798	636
15	Dirección de Escuela	-	-	11	3	-	6	3	4	6	-	-	-	-	-	-
16	Supervisión Educativa	40	39	41	39	12	10	15	4	96	1	-	1	-	-	-
17	Ciencias de la Educación	47	107	117	178	218	286	224	187	-	-	-	-	-	-	-
18	Arte	78	47	65	50	101	112	104	90	96	110	140	189	258	292	322
24	Francés	-	-	-	-	-	-	-	6	22	30	31	46	57	76	-
19	Educación Musical	79	89	121	94	99	113	114	67	-	-	-	2	-	-	-
20	Profesorado en Educ. Adultos	-	-	-	-	83	127	84	42	-	-	-	1	-	-	-
21	Diplomado en Educ. de Adultos	-	-	-	-	36	64	25	18	-	-	-	-	-	-	-
40	Educación Básica Bilingüe	-	-	-	-	-	-	-	-	-	13	31	83	158	62	-
27	Educación Básica	-	-	-	-	-	-	-	-	-	22	58	116	322	839	1352
22	Técnico Univ. en Educ. Básica	-	-	-	-	-	-	-	-	-	-	1	27	0	2730	2757
26	Prof. en Educ. Básica I y II Ciclo	-	-	-	-	-	-	-	-	-	-	33	1	0	4703	3340
30	Admón. de Centros Educativos	-	-	-	-	-	-	-	-	-	-	-	10	0	107	-
<b>PROGRAMA POSTGRADO</b>		<b>-</b>	<b>-</b>	<b>-</b>	<b>-</b>	<b>16</b>	<b>14</b>	<b>83</b>	<b>79</b>	<b>58</b>	<b>97</b>	<b>185</b>	<b>192</b>	<b>229</b>	<b>275</b>	<b>297</b>
<b>MATRÍCULA UNIVERSITARIA</b>		<b>6.636</b>	<b>7.423</b>	<b>7.693</b>	<b>8.534</b>	<b>9.523</b>	<b>13.324</b>	<b>12.008</b>	<b>10.468</b>	<b>10.675</b>	<b>14.212</b>	<b>19.886</b>	<b>11.989</b>	<b>13.645</b>	<b>26.199</b>	<b>25152</b>
<b>CENTRO DE INNOVACIÓN E INVESTIGACIÓN EDUCATIVA (CIEE)</b>		<b>-</b>	<b>-</b>	<b>-</b>	<b>-</b>	<b>-</b>	<b>-</b>	<b>911</b>	<b>880</b>	<b>796</b>	<b>794</b>	<b>600</b>	<b>632</b>	<b>631</b>	<b>657</b>	<b>672</b>
<b>TOTAL MATRÍCULA</b>		<b>6.636</b>	<b>7.423</b>	<b>7.693</b>	<b>8.534</b>	<b>9.523</b>	<b>13.324</b>	<b>12.919</b>	<b>11.348</b>	<b>11.471</b>	<b>15.006</b>	<b>20.486</b>	<b>12.621</b>	<b>14.276</b>	<b>26.856</b>	<b>25824</b>

02-11-07 / DPL.

**UNIVERSIDAD PEDAGOGICA NACIONAL  
FRANCISCO MORAZAN  
MATRICULA INSTITUCIONAL**



**CUADRO No. 6.2**  
**UNIVERSIDAD PEDAGÓGICA NACIONAL FRANCISCO MORAZÁN**

**POBLACIÓN ESTUDIANTIL PROYECTADA : 2003-2020.**

UNIDAD ACADÉMICA	2003 *	2004 *	2005	2006	2007	2008	2009	2010	2011	2012	2013	2014	2015	2016	2017
<b>POBLACIÓN UNIVERSITARIA</b>	<b>19.886</b>	<b>19.466</b>	<b>23.601</b>	<b>25.565</b>	<b>26.775</b>	<b>28.391</b>	<b>29.803</b>	<b>26.798</b>	<b>27.846</b>	<b>28.932</b>	<b>30.072</b>	<b>31.263</b>	<b>32.495</b>	<b>33.357</b>	<b>34.248</b>
1.- SEDE CENTRAL (Tegucigalpa)	3.347	3.480	4.778	5.122	5.380	5.650	5.934	6.234	6.420	6.609	6.806	7.010	7.218	7.350	7.497
- FACULTAD CIENCIAS Y TECNOLOGÍA a/	1.467	1.530	2.090	2.365	2.485	2.611	2.744	2.884	2.970	3.059	3.150	3.244	3.340	3.400	3.468
-FACULTAD DE HUMANIDADES a/	1.880	1.950	2.688	2.757	2.895	3.039	3.190	3.350	3.450	3.550	3.656	3.766	3.878	3.950	4.029
2.-CENTRO UNIVERSITARIO REGIONAL S.P.S b/	1.608	1.726	1.468,00	1.528	1.590	1.655	1.720	1.790	1.860	1.936	2.015	2.097	2.180	2.269	2.362
3.-CENTRO UNIVER. EDUC. A DISTANCIA c/	6.554	6.362	9.600	10.200	10.880	11.609	12.387	13.216	13.760	14.324	14.911	15.522	16.158	16.560	16.974
4.- PROGRAMA POSTGRADO d/	185	192	185	195	207	220	235	250	266	283	300	319	339	360	383
5. PROG.ESPEC.UNIVER.FORMAC.DOCENTE e/	679	1.667	2.370	2.420	2.468	2.517	2.567	2.618	2.670	2.720	2.770	2.825	2.880	2.938	2.997
6.- FORMACION INICIAL DE DOCENTES f/	118	229	1.700	1.900	2.050	2.240	2.460	2.690	2.870	3.060	3.270	3.490	3.720	3.880	4.035
7.- PROGRAMA FORMACION CONTINUA g/	7.395	5.810	3.500	4.200	4.200	4.500	4.500	-	-	-	-	-	-	-	-
<b>POBLACION NO UNIVERSITARIA</b>	<b>2.366</b>	<b>942</b>	<b>1.830</b>	<b>1.890</b>	<b>1.500</b>	<b>1.518</b>	<b>1.636</b>	<b>1.655</b>	<b>1.670</b>	<b>1.690</b>	<b>1.700</b>	<b>1.720</b>	<b>1.740</b>	<b>1.750</b>	<b>1.760</b>
CENTRO INNOV.E INVEST. EDUCATIVA(CIIE)	600	632	830	890	900	918	936	955	970	990	1.000	1.020	1.040	1.050	1.060
PROY.CERTIFICADO PRE-bÁSICA i/	1.766	310	1.000	1.000	600	600	700	700	700	700	700	700	700	700	700
<b>POBLACIÓN TOTAL POR AÑO</b>	<b>22.252</b>	<b>20.408</b>	<b>25.431</b>	<b>27.455</b>	<b>28.275</b>	<b>29.909</b>	<b>31.439</b>	<b>28.453</b>	<b>29.516</b>	<b>30.622</b>	<b>31.772</b>	<b>32.983</b>	<b>34.235</b>	<b>35.107</b>	<b>36.008</b>

\* En base matrícula atendida 2003 y 2004

a/ Años 2003 al 2006 corresponden Metas del POA Plurianual; tasas de crecimiento 2007 al 2010 5%; 2011 al 2015 3% y de éste en adelante 2%.

b/ Años 2003 al 2006 corresponden Metas del POA Plurianual y del 2007 al 2020 el 4.1% de crecimiento anual. (2003 : 679 ( Período I+II+III / 3)

c/ Años 2003 al 2006 corresponden Metas del POA Plurianual; del 2007 al 2010 crecimiento 6.7%; del 2011 al 2015 4.6% y del 2016 en adelante 2.5%

d/ Crecimiento anual 6.3% durante el período.

e/ Años 2003 al 2006 corresponden Metas del POA Plurianual y del 2007 en adelante el 2% crecimiento.

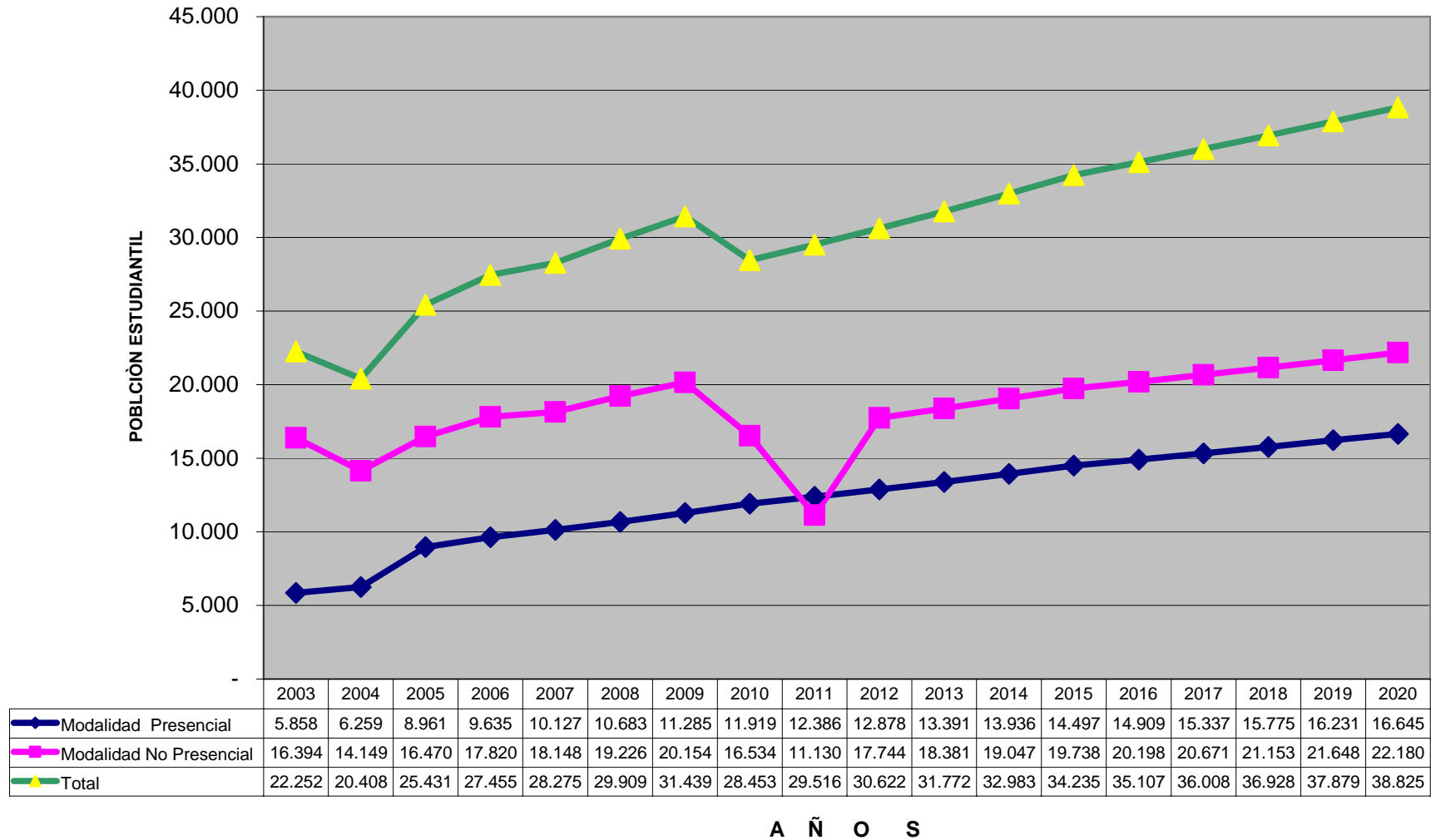
f/ Estimación basada en datos matrícula de escuelas normales crecimiento anual. 5.7% y promedio crecimiento medio anual 10.1%.

g/ La capacitación del personal docente que atiende este programa, en principio está estimado para finalizar en el año 2009.

h/ Años 2003 al 2006 corresponden Metas del POA Plurianual; del 2007 al 2015 2% y del 2016 en adelante 1%.

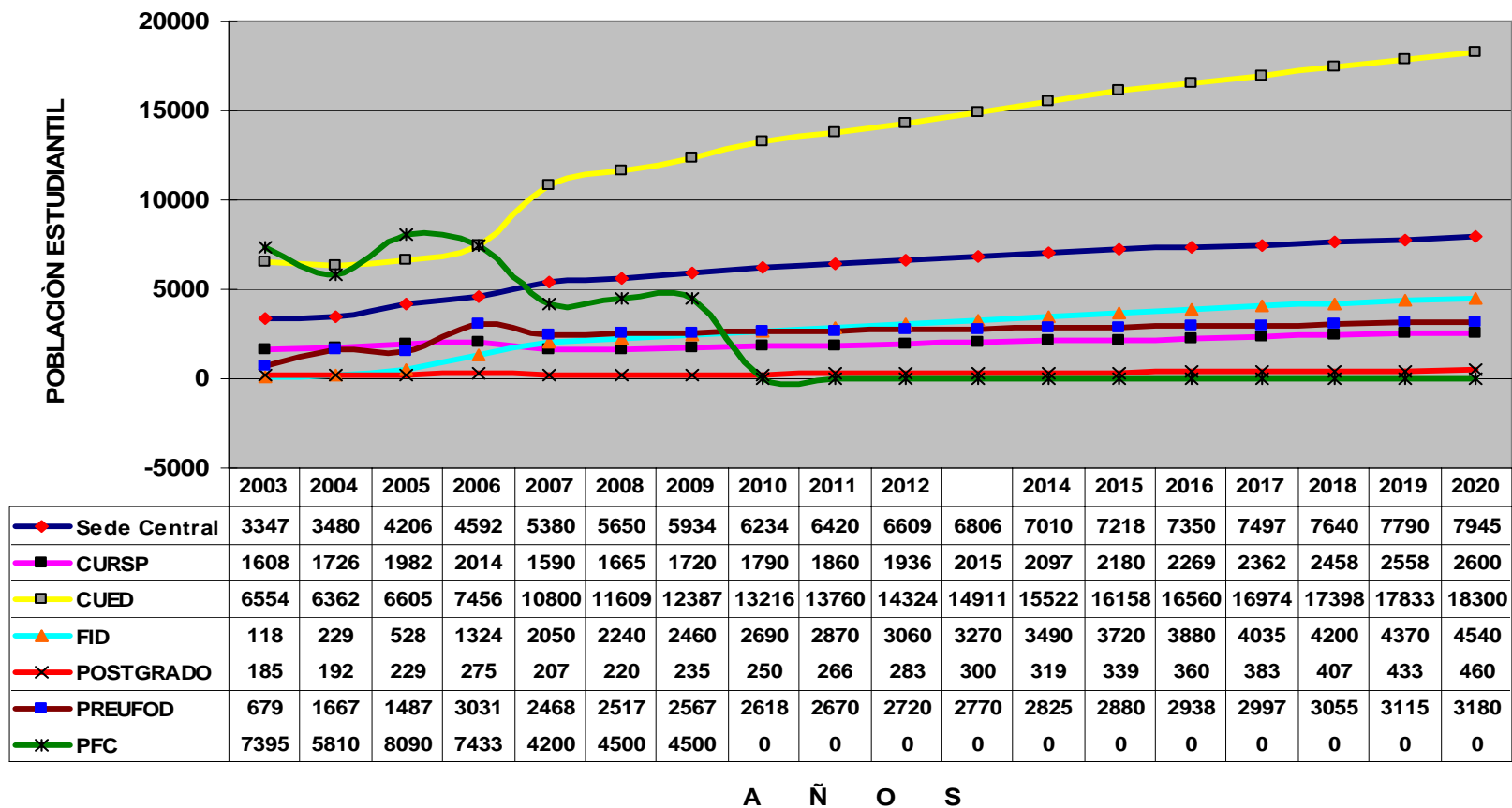
i/ Años 2003 al 2006 corresponden Metas del POA Plurianual; y del 2007 en adelante conforme lo indica la unidad ejecutora del proyecto. Este proyecto es financiado por ONG's, por cuenta del participa Banco Mundial - S.E. - AIF - 3497 - HO. los recursos del préstamos terminan en el año 2006.

**GRÁFICA No. 6.1**  
**UNIVERSIDAD PEDAGÓGICA NACIONAL FRANCISCO MORAZÁN**  
**POBLACIÓN ESTUDIANTIL PROYECTADA POR MODALIDAD DE ESTUDIO ( PRESENCIAL Y NO PRESENCIAL)**  
**PERIODO: 2003-2020**



**GRÀFICA No. 6.2**  
**UNIVERSIDAD PEDAGÓGICA NACIONAL FRANCISCO MORAZÁN**

**POBLACIÓN ESTUDIANTIL UNIVERSITARIA PROYECTADA POR SEDES Y PROGRAMAS**  
**PERÍODO: 2003-2020**





**PRESUPUESTO EJECUTADO  
DE RECURSOS Y GASTOS**

**AÑO 2007**

**CUADRO N° 7.1**  
**FUENTES DE FINANCIAMIENTO**  
**UNIVERSIDAD PEDAGÓGICA NACIONAL FRANCISCO MORAZÁN**  
**AÑO 2007**

<b>FUENTE</b>	<b>MONTO (Lempiras)</b>
Pagos directos del Gobierno Central	<b>277,263,400.00</b>
Pagos directos del Gobierno local (Municipal)	
% de Incremento Presupuestario	2,800,000.00
<b>A: TOTAL FUENTES PÚBLICAS</b>	<b>280,063,400.00</b>
> Pagos directos de hogares	15,600.000.00
> Pagos directos de otras entidades privadas	
<b>B: TOTAL FONDOS DE FUENTES PRIVADAS</b>	<b>15,600.000.00</b>
> Pagos directos de fuentes internacionales	
<b>C: TOTAL FONDOS DE FUENTES INTERNACIONALES</b>	
<b>D. INCREMENTO POR INGRESOS PROPIOS</b>	<b>5,500,000.00</b>
<b>TOTAL DE FONDOS DE TODAS LAS FUENTES (A+ B + C+ D)</b>	<b>301,163,400.00</b>

Fuente: Dpto. de Presupuesto – UPNFM- 2007

**CUADRO N° 7.2**  
**DISTRIBUCIÓN DEL EGRESO SEGÚN RUBRO**  
**UNIVERSIDAD PEDAGÓGICA NACIONAL FRANCISCO MORAZÁN**  
**AÑO 2007**

RUBRO	MONTO EN LEMPIRAS	%
100 Servicios Personales	240,299,200.00	77,8 0
200 Servicios No Personales	34,765,300.00	11,27
300 Materiales y Suministros	4,621,200.00	1,49
400 Bienes Capitalizables	24,991,500.00	8,09
500 Transferencias	4,180,000.00	1,35
<b>TOTAL</b>	<b>308,857,200.00</b>	<b>100.00</b>

Fuente: Dpto. de Presupuesto - 2007

**NOTA:** La diferencia entre ingresos y egresos resulta de cuentas por pagar en el concepto de Gastos Generales y Bienes de Capital.

**CUADRO Nº 7.3  
DISTRIBUCIÓN DEL EGRESO SEGÚN UNIDAD  
UNIVERSIDAD PEDAGÓGICA NACIONAL FRANCISCO MORAZÁN  
AÑO 2007**

<b>INVERSIÓN EN CONSTRUCCIÓN</b>	<b>MONTO EN LEMPIRAS</b>	<b>PORCENTAJE</b>
<b>UNIDAD</b>		
SEDE CENTRAL		
CENTRO REGIONAL DE SAN PEDRO SULA	13,081,900.00	
CENTRO UNIVERSITARIO DE EDUCACIÓN A DISTANCIA	11,038,100.00	
<b>SUB TOTAL</b>	<b>24,120,000.00</b>	<b>96.51</b>
<b>EQUIPAMIENTO</b>		
SEDE CENTRAL	238,400.00	
CENTRO REGIONAL DE SAN PEDRO SULA	500,000.00	
CENTRO UNIVERSITARIO DE EDUCACIÓN A DISTANCIA	133,100.00	
<b>SUB TOTAL</b>	<b>871,500.00</b>	<b>3.49</b>
<b>APOYO A PROYECTOS ESPECIALES(PREUFOD)</b>		
<b>GRAN TOTAL</b>	<b>24,991,500.00</b>	<b>100</b>

Fuente: Dpto. de Presupuesto – 2007

## **ANEXO No. 1. SIGLAS**

**CIIE: Centro de Investigación e Innovación Educativa.**

**CUED: Centro Universitario de Educación a Distancia.**

**CURSPS: Centro Universitario Regional de San Pedro Sula.**

**DEX: Dirección de Extensión.**

**DICUR: Dirección de Desarrollo Curricular.**

**DIEVAL: Dirección de Evaluación.**

**DISE: Dirección de Servicios Estudiantiles.**

**DPL: Dirección de Planificación.**

**FID: Formación Inicial Docente.**

**FUNDAUPN: Fundación Universidad Pedagógica Nacional Francisco Morazán.**

**OCE: Oficina de Cooperación Externa.**

**PFC: Programa de Formación Continua.**

**PREUFOD: Programa Especial Universitario de Formación Docente.**

**TESU: Trabajo Educativo Social Universitario.**

**UPNFM: Universidad Pedagógica Nacional Francisco Morazán**