

ESTADÍSTICAS 2015

UNIVERSIDAD PEDAGÓGICA NACIONAL
FRANCISCO MORAZÁN



**UNIVERSIDAD PEDAGÓGICA NACIONAL
FRANCISCO MORAZÁN**



**DIRECCIÓN DE PLANIFICACIÓN Y
PRESUPUESTO**

ESTADÍSTICAS 2015

Tegucigalpa, M.D.C. Honduras, C.A.

DIRECCIÓN DE PLANIFICACIÓN Y PRESUPUESTO

| | |
|---|--|
| <i>Doctor Luis Eduardo Alvarenga Aguilera</i> | <i>Director</i> |
| <i>Magister José Salomón Matamoros Lanza</i> | <i>Asistente Técnico de Planeación Estratégica</i> |
| <i>Magister Melvin Román Fortín Zelaya</i> | <i>Asistente Técnico de Planeación Presupuestaria</i> |
| <i>Magister Esther Fonseca Aguilar</i> | <i>Asistente Técnico de Control de Gestión y Estadística</i> |
| <i>Licenciada Dilcia Lizeth Rivera</i> | <i>Secretaria</i> |

*Con la colaboración de las Unidades Técnicas y Académicas como
fuentes de datos.*

*“Estadísticas 2015” se encuentra disponible en la página Web de la Universidad Pedagógica
Nacional Francisco Morazán: www.upnfm.edu.hn*

Presentación



La Universidad Pedagógica Nacional Francisco Morazán (UPNFM) consciente del compromiso que tiene con la comunidad hondureña en pro de la excelencia educativa en nuestro país, así como la importancia que representa la transparencia y rendición de cuentas ante organismos nacionales e internacionales, da a conocer los logros obtenidos en el año 2015 mediante el informe “Estadísticas 2015”, publicación que ilustra el alcance de la labor de la Universidad y que ofrece una visión integrada de las actividades realizadas.

Este informe refleja los esfuerzos permanentes de la UPNFM por ofrecer a la sociedad, profesionales de la docencia que sean actores principales del desarrollo educativo de Honduras; esto se manifiesta por la cantidad de docentes que cada día, en los diversos municipios y ciudades de nuestro país, se esfuerzan por generar experiencias de aprendizaje, conocimiento y cambios de conducta en los niños y jóvenes del sistema educativo. Las “Estadísticas 2015” de la UPNFM se enmarcan en el cumplimiento de la misión institucional, que es *“Formar docentes con las competencias científicas, humanísticas y tecnológicas innovadoras para el desarrollo del sistema educativo nacional.”*

Agradezco a las unidades académicas y administrativas que aportan información valiosa para la construcción y presentación de tablas y gráficas que reflejan la situación de la Universidad en el año 2015; en especial el apoyo permanente y muy profesional de la Secretaría General y la Dirección de Tecnologías de la Información, ya que han puesto a nuestra disposición sus recursos para ofrecer a todos los usuarios las estadísticas de la Universidad en este año.

Finalmente, los invito a leer el informe “**Estadísticas 2015**” de la Universidad Pedagógica Nacional Francisco Morazán, en el cual estudiantes, profesores, personal administrativo y de servicio, son protagonistas de estos contenidos que reflejan la magnitud del que hacer de la institución. Este informe queda a disposición de todos para bien del sistema educativo nacional y de la sociedad en general.

Dr. Luis Eduardo Alvarenga Aguilera
Director de Planificación y Presupuesto

Índice

PÁGINA

| | |
|---|-----------|
| AUTORIDADES | 8 |
| OFERTA EDUCATIVA POR CARRERA Y GRADO ACADÉMICO | 11 |

| CAPÍTULO | CONTENIDO | |
|-----------------|---|-----------|
| I | MATRÍCULA INSTITUCIONAL ANUAL | 14 |
| | COMENTARIOS | 15 |
| A. | RESÚMENES GLOBALES | 18 |
| 1.1 | Resumen Matrícula Institucional Universitaria por Tipo de Ingreso y Períodos según sede o programa | 19 |
| 1.2 | Resumen Matrícula Institucional Universitaria por Sexo y Período según sede o programa | 20 |
| 1.3 | Resumen Matrícula Institucional Universitaria por ingreso y modalidad | 21 |
| 1.4 | Resumen Matrícula Institucional Universitaria por sexo y modalidad | 22 |
| 1.5.1a | Resumen Matrícula Institucional Anual por ingreso, períodos y carrera. Modalidad Presencial | 23 |
| 1.5.1b | Resumen Matrícula Institucional Anual por ingreso, períodos y carrera. Modalidad No Presencial | 24 |
| 1.5.2a | Resumen Matrícula Universitaria Anual por sexo períodos y carrera. Modalidad Presencial | 25 |
| 1.5.2b | Resumen Matrícula Universitaria Anual por sexo períodos y carrera. Modalidad No Presencial | 26 |
| 1.5.3a | Resumen Matrícula Institucional Universitaria por Dedicación y Períodos | 27 |
| B. | MATRÍCULA INSTITUCIONAL POR PERÍODOS ACADÉMICOS | 28 |
| 1. | MATRÍCULA PRIMER PERÍODO ACADÉMICO | 28 |
| 1.1.1 | Resumen Matrícula Universitaria por tipo de ingreso y modalidad de estudio, según facultad, carrera y programa. | 29 |
| 1.1.1.a | Matrícula por Tipo Ingreso, según CENTRO , Programa, Facultad. Carrera. | 31 |
| 1.1.1.b | Matrícula por Tipo de Ingreso, según Sedes del CUED | 32 |
| 1.1.1.c | Matrícula por Tipo de Ingreso, según Sedes de PREUFOD | 33 |
| 1.1.1.d | Matrícula por Tipo de Ingreso, según Sedes del Programa PFC . | 34 |
| 1.1.2 | Resumen Matrícula Universitaria por sexo y modalidad de estudio, según facultad, carrera y programa. | 35 |
| 1.1.2.a. | Matrícula por Sexo, según CENTRO , Programa, Facultad, y Carrera. | 37 |
| 1.1.2.b. | Matrícula por Sexo, según Sedes del CUED | 38 |
| 1.1.2.c | Matrícula por Sexo, según Sedes de PREUFOD | 39 |
| 1.1.2.d | Matrícula por Sexo, según Sedes del Programa PFC | 40 |

Índice

PÁGINA

| | | |
|------------|---|-----------|
| 1.1.3.a. | Matrícula por Dedicación, según CENTRO , Programa, Facultad, Carrera. | 41 |
| 2. | MATRÍCULA SEGUNDO PERÍODO ACADÉMICO | 42 |
| 1.2.1 | Resumen Matrícula Universitaria por tipo de ingreso y modalidad de estudio, según facultad, carrera y programa. | 43 |
| 1.2.1.a | Matrícula por tipo Ingreso, según CENTRO , Programa, Facultad, Carrera. | 45 |
| 1.2.1.b | Matrícula por Tipo de Ingreso, según Sedes del CUED . | 46 |
| 1.2.1.c | Matrícula por Tipo de Ingreso, según Sedes de PREUFOD . | 47 |
| 1.2.1.d | Matrícula por Tipo de Ingreso, según Sedes del Programa PFC . | 48 |
| 1.2.2 | Resumen Matrícula Universitaria por sexo y modalidad de estudio, según facultad, carrera y programa. | 49 |
| 1.2.2.a | Matrícula por Sexo, según CENTRO , Programa, Facultad, y Carrera. | 51 |
| 1.2.2.b | Matrícula por Sexo, según Sedes del CUED . | 52 |
| 1.2.2.c | Matrícula por Sexo, según Sedes de PREUFOD . | 53 |
| 1.2.2.d | Matrícula por Tipo de Ingreso, según Sedes del Programa PFC . | 54 |
| 1.2.3.a | Matrícula por Dedicación, según CENTRO , Programa, Facultad, Carrera. | 55 |
| 3. | 1.3 MATRÍCULA TERCER PERÍODO ACADÉMICO | 56 |
| 1.3.1 | Resumen Matrícula Universitaria por tipo de ingreso y modalidad de estudio, según facultad, carrera y programa. | 57 |
| 1.3.1.a | Matrícula por Tipo Ingreso, según CENTRO , Programa, Facultad, Carrera. | 59 |
| 1.3.1.b | Matrícula por Tipo de Ingreso, según Sedes del CUED . | 60 |
| 1.3.1.c | Matrícula por Tipo de Ingreso, según Sedes de PREUFOD . | 61 |
| 1.3.1.d | Matrícula por Tipo de Ingreso, según Sedes del Programa PFC . | 62 |
| 1.3.2 | Resumen Matrícula Universitaria por sexo y modalidad de estudio, según facultad, carrera y programa. | 63 |
| 1.3.2.a | Matrícula por Sexo, según CENTRO , Programa, Facultad, y Carrera. | 65 |
| 1.3.2.b | Matrícula por Sexo, según Sedes del CUED . | 66 |
| 1.3.2.c | Matrícula por Sexo, según Sedes de PREUFOD . | 67 |
| 1.3.2.d | Matrícula por Sexo, según Sedes del Programa PFC . | 68 |
| 1.3.3.a | Matrícula por Dedicación, según CENTRO , Programa, Facultad y Carrera | 69 |
| II | RENDIMIENTO ACADÉMICO INSTITUCIONAL | 70 |
| | COMENTARIOS | 71 |
| 2.1 | Resumen Institucional del Rendimiento Académico Sistema Presencial | 73 |
| 2.2 | Resumen Institucional del Rendimiento Académico Sistema No Presencial | 74 |
| 2.3 | Rendimiento Académico Según Índice Académico Global por Carrera | 75 |
| III | GRADUADOS | 76 |

Índice

PÁGINA

| | |
|--|-----------|
| COMENTARIOS | 77 |
| 3.1 <i>Graduados Universitarios por sexo según centro universitario y/o programa</i> | 78 |
| 3.2 <i>Graduados Universitarios por SEXO según grado académico</i> | 80 |
| 3.3 <i>Graduados en el CIIE</i> | 82 |
| IV. SERVICIOS Y BENEFICIOS A LOS ESTUDIANTES | 83 |
| COMENTARIOS | 84 |
| 4.1 <i>Estudiantes atendidos en Programas de Prestamos Educativos y Becas</i> | 85 |
| 4.2 <i>Estudiantes atendidos en Programas de Orientación Psicopedagógica</i> | 85 |
| 4.3 <i>Programas de Asesoría, Capacitación y Apoyo a Agrupaciones estudiantiles</i> | 85 |
| 4.4 <i>Programas de Salud por tipo de Atención</i> | 85 |
| 4.5 <i>Programas Asistenciales por tipo de atención</i> | 85 |
| V. RECURSOS HUMANOS | 86 |
| COMENTARIOS | 87 |
| 5.1 <i>Resumen Institucional del Personal Docente y Administrativo según sede, centro de estudio y/o programa.</i> | 88 |
| 5.2 <i>Personal Docente por Dedicación y según centro y/o Programa.</i> | 89 |
| 5.3 <i>Personal Docente por Área y según grado académico</i> | 89 |
| VI. PRESUPUESTO EJECUTADO DE RECURSOS Y GASTOS | 90 |
| COMENTARIOS | 91 |
| 6.1 <i>Fuentes de Financiamiento</i> | 92 |
| 6.2 <i>Gastos según clasificación</i> | 93 |
| Anexo SIGLAS | 94 |

Índice de Gráficos

| Número de Gráfico | Título | PÁGINA |
|--------------------------|--|---------------|
| 1.1 | <i>UPNFM. Porcentaje de estudiantes por Centro según tipo de Ingreso</i> | 19 |
| 1.2 | <i>UPNFM. Porcentaje de estudiantes por Centro según sexo.</i> | 20 |
| 1.1.1 | <i>UPNFM. Matrícula por modalidad. Primer Período.</i> | 30 |
| 1.1.1a | <i>UPNFM. Matrícula por ingreso y modalidad. Primer Período.</i> | 30 |
| 1.1.2 | <i>UPNFM. Matrícula en porcentaje por sexo y modalidad. Primer Período.</i> | 36 |
| 1.2.1 | <i>UPNFM. Matrícula por modalidad en porcentaje. Segundo Período.</i> | 44 |
| 1.2.1a | <i>UPNFM. Matrícula por ingreso y modalidad. Segundo Período.</i> | 44 |
| 1.2.2 | <i>UPNFM. Matrícula en porcentaje por sexo y modalidad. Segundo Período.</i> | 50 |
| 1.3.1 | <i>UPNFM. Matrícula por modalidad en porcentaje. Tercer Período.</i> | 58 |
| 1.3.1a | <i>UPNFM. Matrícula por ingreso y modalidad. Tercer Período.</i> | 58 |
| 1.3.2 | <i>UPNFM. Matrícula en porcentaje por sexo y modalidad. Tercer Período.</i> | 64 |
| 3.1 | <i>UPNFM. Graduados por centro universitario y/o programa.</i> | 79 |
| 3.1.a | <i>Graduados por Centro Universitario según sexo</i> | 79 |
| 3.2 | <i>UPNFM. Graduados según grado académico y sexo.</i> | 81 |
| 3.3 | <i>UPNFM. Graduados por sexo y carrera. CIIE</i> | 82 |

Autoridades de la Universidad Pedagógica Nacional

Francisco Morazán

Autoridades Superiores

David Orlando Marín López
Rector

Hermes Alduvin Díaz Luna
Vicerrector Académico

Jorge Alberto Álvarez Flores
Vicerrector Administrativo

Yenny Aminda Eguigure Torres
Vicerrectora de Investigación y Postgrado

José Darío Cruz Zelaya
Vicerrector del Centro Universitario de Educación a Distancia (CUED)

Celfa Idalidis Bueso Florentino
Secretaria General

Jorge Alberto Rodríguez
Director Especial Centro Universitario Regional de San Pedro Sula (CURSPS)

Rafael Barahona Gómez
Director Especial Centro Universitario Regional de Santa Rosa de Copán (CURSRC)

Ana Gertrudis Madrid
(hasta el 30 de junio de 2015)

María del Carmen Castro Carballo
(desde el 1 de julio de 2015)
Directora Especial Centro Universitario Regional de La Ceiba (CURCEI)

Directores

Luis Eduardo Alvarenga Aguilera
Director de Planificación y Presupuesto

Lea Azucena Cruz Cruz
Directora Especial del Instituto de Cooperación y Desarrollo

Oscar Francisco Munguía Castillo
Director de Servicios Estudiantiles

Ruth Isabel Lorenzana Flores
Directora de Extensión

Bartolomé Chinchilla Chinchilla
Director de Evaluación y Acreditación

Claudia Regina Aguilar
Directora de Tecnologías de la Información

Nahúm Alfredo Valladares Carranza
Director de Desarrollo Curricular

Estela Rosinda Álvarez
Directora de Postgrado

Ricardo Morales Ulloa
Director del Instituto de Investigación y Evaluación Educativas y Sociales

José Dagoberto Martínez Bardales
Director Ejecutivo de la Fundación de la UPNFM (FUNDAUPN)

María del Carmen Figueroa Valladares
(hasta el 31 de enero de 2015)

José Hernán Montufar Chinchilla
(desde el 1 de febrero de 2015)
Director de Formación Inicial de Docentes (FID)

Diego Alexi Suazo Varela
**Director de Centro de Investigación e Innovación
Educativa (CIE)**

Julio César Navarro
Director de Programas Especiales

Autoridades Académicas

Facultad de Ciencia y Tecnología

José Wilmer Godoy

Decano

Carlos Gerardo Aguilar Núñez
(desde el 1 de julio 2015)

Vice Decano

Gladys Oneyda Gómez Cruz
(hasta el 30 de junio de 2015)

Alba Rosa González Saucedo
(desde el 1 de julio de 2015)

Departamento de Ciencias Matemáticas

Claudia Bulnes Arévalo
(hasta el 1 de enero de 2015)

Lilian Yolibeth Oyuela Sánchez
(desde el 1 de febrero de 2015)

Departamento de Ciencias Naturales

Jimmy Alexander Bertrand Reyes

Departamento de Educación Comercial

Mayra Maritza Muñoz Galeano

Departamento de Tecnología de Alimentos y Textiles

José Ben Hur Saravia Maradiaga

Departamento de Educación Técnica Industrial

Facultad de Humanidades

Rosario Buezo Velásquez

Decano (a)

Doris María Sierra Euceda

Vice Decana

Clara Waldina Morales

Departamento de Ciencias de la Educación

Virgilio Arnulfo Maradiaga Medina
(hasta el 30 de junio de 2015)

Karem Eugene Amador Sierra
(desde el 1 de julio de 2015)

Departamento de Ciencias Sociales

Ramón Antonio Vega

Departamento de Educación Física

Jenny Margot Zelaya Matamoros
(hasta el 30 de junio 2015)

Aleida Lizeth Linares Cáliz
(desde el 1 de julio 2015)

Departamento de Letras y Lenguas

Rolando López Tróchez

Departamento de Arte

Jefes de Departamentos Administrativos

Carmen Isolina López Vega

Departamento de Administración y Finanzas

Carlos Humberto Gutiérrez Benítez

Departamento de Tesorería General

Raúl Octavio Turcios Barahona
Departamento de Recursos Humanos

Rigoberto Ramírez Velásquez
Departamento de Contabilidad

Hugo Alberto Alvarado Amaya
**Departamento de Control y Ejecución
Presupuestaria**

José Luis Álvarez Baquedano
Departamento de Auditoría Interna

Heriberto Amador
Departamento Legal

Nítida Concepción Carranza Ramos
(hasta el 30 de junio 2015)
Jenny Margot Zelaya Matamoros
(desde el 1 de julio de 2015)
Sistema Editorial Universitario

Carlos Enrique Brune Padilla
Departamento de Protocolo y Ceremonial

Libni Berenice Castellón González
Departamento de Registro

Nolvia Alfaro Prado
Departamento de Archivo General

Martín Daneri Alonzo Mendoza
Departamento de Tecnología Educativa

Manuel Isaías Hernández
(hasta el 30 de junio 2015)
Jessica Patricia Barahona Platero
(desde el 1 de julio de 2015)
Librería

Belma Rebeca Andino
Coordinación de Práctica Docente

Hispano Durón Gómez
**Coordinador Sección de Multimedia centro
CLAVE**

Nelson Adalid Morales Cano
**Coordinador del Programa de Educación
Virtual**

José Gerardo Fuentes Zúniga
**Departamento de Desarrollo Profesional
Docente.**

Gloria Ullóa
Coordinadora Centro de Idiomas

UNIVERSIDAD PEDAGÓGICA NACIONAL FRANCISCO MORAZÁN
VICERRECTORÍA ACADÉMICA
OFERTA EDUCATIVA POR CARRERA, GRADO ACADÉMICO, MODALIDAD Y SEDE
AÑO 2015

| Nº | FACULTAD DE CIENCIA Y TECNOLOGÍA/ CARRERAS | Técnico universitario en grado asociado | Duración | Licenciatura | Duración | Modalidad Presencial Sede | Modalidad Distancia Sede |
|-----------|---|--|-----------------|---------------------|-------------------------|---|---|
| 1 | Matemáticas | | | Licenciatura | 12 períodos (4/años) | Tegucigalpa San Pedro Sula Ceiba Santa Rosa de Copán | Comayagua, Santa Rosa de Copán, Choluteca, Ceiba, Nacaome, Santa Bárbara |
| 2 | Educación Comercial | | | Licenciatura | 12 períodos (4/años) | Tegucigalpa San Pedro Sula Ceiba | Tegucigalpa, Choluteca, Ceiba |
| 3 | Ciencias Naturales | | | Licenciatura | 12 períodos (4/años) | Tegucigalpa San Pedro Sula Ceiba Santa Rosa de Copán | Tegucigalpa, Santa Rosa de Copán, Ceiba, Santa Bárbara y Nacaome. |
| 4 | Educación Técnica Industrial con Orientación en: Mecánica Industrial, Electricidad, Electrónica e Industria de la Madera. | | | Licenciatura | 12 períodos (4/años) | Tegucigalpa San Pedro Sula | Santa Bárbara Tegucigalpa |
| 5 | Turismo y Hostelería. | | | Licenciatura | 12 períodos (4/años) | Tegucigalpa San Pedro Sula Ceiba | Gracias |
| 5 | Educación Técnica para el Hogar | | | Licenciatura | 12 períodos (4/años) | | Ceiba, Santa Bárbara, Tegucigalpa |
| 6 | Seguridad Alimentaria y Nutricional | | | Licenciatura | 12 períodos (4/años) | Tegucigalpa Ceiba | Nacaome Tegucigalpa, Santa Rosa de Copán |
| 7 | Tecnología de Alimentos | | | Licenciatura | 12 períodos (4/años) | Tegucigalpa | |
| 8 | Informática Educativa | | | Licenciatura | 12 períodos (4/años) | | Juticalpa, San Pedro Sula, La Esperanza, Nacaome, Santa Rosa de Copán, Tegucigalpa y Ceiba |

| Nº | FACULTAD y HUMANIDADES/ CARRERAS | Técnico universitario en grado asociado | Duración | Licenciatura | Duración | Modalidad Presencial Sede | Modalidad Distancia Sede |
|----|--|---|---------------------|--------------|----------------------|--|---|
| 9 | Ciencias Sociales | | | Licenciatura | 12 períodos (4/años) | Tegucigalpa San Pedro Sula Juticalpa | Comayagua, Santa Rosa de Copán, Choluteca, Ceiba, Nacaome. |
| 10 | Enseñanza del Español | | | Licenciatura | 12 períodos (4/años) | Tegucigalpa San Pedro Sula Ceiba Juticalpa | Comayagua, Ceiba, Choluteca, Gracias, Nacaome, Santa Rosa de Copán. |
| 11 | Educación Física | | | Licenciatura | 12 períodos (4/años) | Tegucigalpa San Pedro Sula | |
| 12 | Orientación y Consejería Educativa | | | Licenciatura | 12 períodos (4/años) | Tegucigalpa San Pedro Sula | |
| 13 | Administración y Gestión de la Educación | | | Licenciatura | 12 períodos (4/años) | Tegucigalpa | La Esperanza, Ceiba, Nacaome, Santa Rosa de Copán, Juticalpa, Santa Bárbara, San Pedro Sula, Gracias, Tegucigalpa. |
| 14 | Educación Preescolar | | | Licenciatura | 12 períodos (4/años) | Tegucigalpa San Pedro Sula | Ceiba, Nacaome, Santa Rosa de Copán, Tegucigalpa. |
| 15 | Educación Especial | | | Licenciatura | 12 períodos (4/año) | Tegucigalpa. San Pedro Sula | Ceiba, Juticalpa. |
| 16 | Enseñanza del Inglés | | | Licenciatura | 12 períodos (4/años) | Tegucigalpa San Pedro Sula Santa Rosa de Copán Juticalpa Ceiba | |
| 17 | Educación Artística | | | Licenciatura | 12 períodos (4/año) | Tegucigalpa San Pedro Sula | |
| 18 | Educación Básica (I Y II Ciclo) | Técnico Universitario en grado asociado | 6 períodos (2 años) | Licenciatura | 12 períodos (4/años) | | Ceiba, Trujillo, Jutiapa, Choluteca, Comayagua, Santa Rosa de Copán, San Pedro Sula, Danlí, Gracias, La Esperanza, Puerto Lempira, Roatán, Ocotepeque, Nacaome, Tegucigalpa, La Paz, Juticalpa, El Progreso, Santa Bárbara, Yoro. |

| | | | | |
|----|---|--------------|-------------------------|---|
| 19 | Educación Básica | Licenciatura | 12 períodos (4/años) | Tegucigalpa Juticalpa, Choluteca, San Pedro Sula |
| 20 | Educación Básica en Inglés I y II Ciclo | Licenciatura | 12 períodos (4/años) | Tegucigalpa San Pedro Sula Ceiba |
| 21 | Educación Básica Intercultural Bilingüe | Licenciatura | 12 períodos (4/años) | Ceiba |

| Código | Vicerrectoría de Investigación Dirección de Postgrado | Maestría | Modalidad Presencial/Sede |
|-----------------|---|----------|--------------------------------|
| MEC - 54 | Programa de Educación en Ciencias Naturales con Orientación en: Enseñanza de La Biología ; Física ; Química ; Las Ciencias Naturales en la Educación Básica | 2 años | Tegucigalpa San Pedro Sula |
| MGE-80 | Enseñanza de la Geografía | 2 años | Tegucigalpa |
| MGE-55 | Gestión de la Educación | 2 años | San Pedro Sula. |
| MAE-90 | Matemática Educativa | 2 años | Tegucigalpa San Pedro Sula. |
| MIE-53 | Investigación Educativa | 2 años | Tegucigalpa |
| MET-57 | Educación Tecnológica | 2 años | Tegucigalpa |
| MED-56 | Educación en Derechos Humanos | 2 años | Tegucigalpa |
| EGA-71 | Educación para la Gestión Financiera y Administrativa | 2 años | Tegucigalpa |
| MCE-59 | Calidad y Equidad en Educación | 2 años | Tegucigalpa |
| DOE-100 | Doctorado en Educación | 3 años | Tegucigalpa |

CAPÍTULO I

Matrícula Institucional Año 2015

Se describe la Matrícula global por centros universitarios según períodos académicos y modalidad, posteriormente se detalla por cada período académico, desagregando la información por ingreso, sexo y dedicación.



Matrícula Institucional 2015

La matrícula institucional se presenta para las dos modalidades: presencial y educación a distancia. La primera corresponde a la atendida por la UPNFM a través de las sedes Central Tegucigalpa, Centro Universitario Regional de San Pedro Sula (CURSPS), Centro Universitario Regional de la Ceiba (CURCEIBA), Centro Universitario Regional de Santa Rosa de Copán, Centro Universitario Regional de Juticalpa y del Programa de Formación Inicial de Docentes (FID). Mientras que, la matrícula para la modalidad distancia es la servida por el Centro Universitario de Educación a Distancia (CUED), en sus 7 sedes distribuidas en todo el País, y la matrícula de los programas especiales.

En 2015, la matrícula promedio considerando los tres períodos fue de 27,796 estudiantes. Por otra parte, los PROGRAMAS ESPECIALES de educación básica (antes PFC) y CUED presentan las matrículas más alta de estudiantes de reingreso (10,066 y 5,937 respectivamente) seguidas por la Sede Central con 4,329 estudiantes. Con relación a la matrícula de primer ingreso los PROGRAMAS ESPECIALES de educación básica aparece en primer lugar con 1,034 estudiantes que ingresaron por primera vez a la universidad durante el 2015, seguido de CUED con 473 y la Sede Central con 420 estudiantes.

Postgrado presentó una matrícula promedio anual de 227 estudiantes con un primer ingreso de 56 estudiantes.

Aproximadamente el 71.6% del promedio total anual de matrícula por período académico 2015 corresponde al sexo femenino; Al analizar cada uno de los centros/programas se muestra que el Centro Regional de Juticalpa (CURJUTICALPA) es el que presenta mayor porcentaje de estudiantes de sexo femenino (83.3%), mientras que Postgrado reporta el menor porcentaje de mujeres (62.1%).

Al analizar la matrícula 2015 por modalidades se observa que aproximadamente el 68.2% del total institucional correspondió a la modalidad distancia. Como suele ocurrir, se observa un descenso en la matrícula entre el 1er y 3er período académico.

Al analizar la matrícula 2015 por facultades, Humanidades es la que reporta un mayor porcentaje promedio de matrícula (73.8%), y la Facultad de Ciencia y Tecnología reporta aproximadamente un 25.4%; el porcentaje restante corresponde a la matrícula para Postgrado.

Matrícula por Tipo de Ingreso

Para el año 2015, la Universidad nuevamente realizó dos aplicaciones del examen de admisión al año, pero la segunda aplicación solamente para ciertas carreras. Por tal razón, la matrícula de primer ingreso es mayor en el primer período académico, tanto en la modalidad presencial como distancia.

Así mismo, con relación a la matrícula de primer ingreso, se ofertaron 17 carreras para la modalidad presencial y 15 carreras para la modalidad distancia, en el nivel de pre-grado. Según el número de estudiantes que ingresaron a la universidad durante el 2015 para la modalidad presencial la carrera de Enseñanza del Inglés fue la carrera con el mayor número de estudiantes (194 estudiantes) y el menor para la carrera de Administración y Gestión de la Educación (12 estudiantes). En la modalidad distancia, del promedio total de matrícula de primer ingreso, el Técnico Universitario en Educación es el que presenta mayor número de ingresos (1034 estudiantes)

Matrícula por Sexo

En relación a la variable sexo, en la modalidad presencial y distancia se reporta que en todas las carreras existe una mayor matrícula promedio de mujeres en relación a hombres.

Matrícula por Dedicación

La matrícula por dedicación de los estudiantes en su quehacer académico se reporta solamente en la modalidad presencial, excluyendo a Postgrado, ya que la modalidad distancia concentra la información en una misma categoría. En promedio, las distribuciones en las dos categorías de dedicación se observa que para la matrícula total el 40.2% de los estudiantes del sistema presencial están en la categoría de tiempo completo y el 59.8% a medio tiempo. Al analizar el comportamiento por carreras observamos que las únicas carreras que presentan porcentajes mayores en la categoría tiempo completo son Educación Básica y Educación Básica Bilingüe. El resto presenta mayor número de estudiantes en la categoría de medio tiempo.



A. Resúmenes Globales

1.1 Por Ingreso

1.2 Por Sexo

1.3 Por Modalidad, Ingreso y Sexo

1.4 Por Dedicación

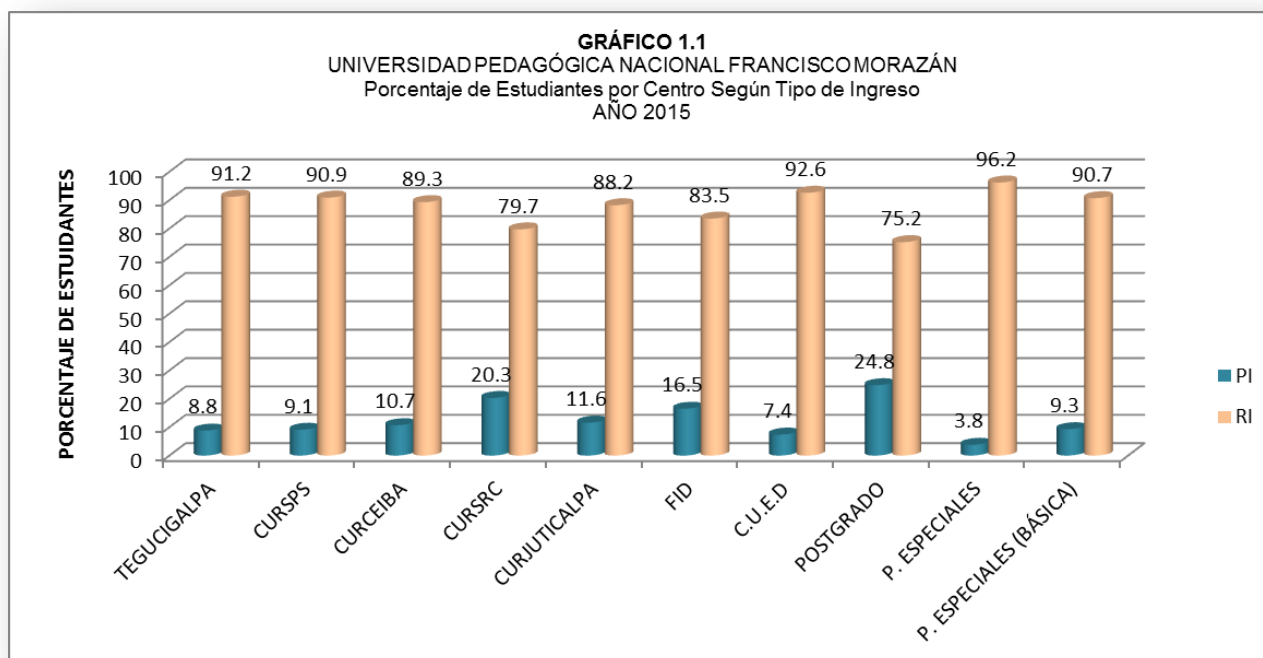
CUADRO 1.1
UNIVERSIDAD PEDAGÓGICA NACIONAL FRANCISCO MORAZÁN
RESUMEN MATRÍCULA INSTITUCIONAL UNIVERSITARIA POR TIPO DE INGRESO Y PERÍODO SEGÚN SEDE O PROGRAMA
AÑO 2015

| SEDE Y/O PROGRAMA | I PERIODO | | | II PERIODO | | | III PERIODO | | | PROMEDIO POR PERÍODO | | |
|---|--------------|---------------|---------------|------------|---------------|---------------|-------------|---------------|---------------|----------------------|---------------|---------------|
| | PI | RI | T | PI | RI | T | PI | RI | T | PI | RI | T |
| SEDE CENTRAL (TGU) | 1,256 | 3,984 | 5,240 | 3 | 4,720 | 4,723 | 0 | 4,282 | 4,282 | 420 | 4,329 | 4,748 |
| CURSPS | 586 | 1,818 | 2,404 | 0 | 2,113 | 2,113 | 0 | 1,920 | 1,920 | 195 | 1,950 | 2,146 |
| CURCEIBA | 196 | 578 | 774 | 0 | 685 | 685 | 30 | 624 | 654 | 75 | 629 | 704 |
| CURSRC | 97 | 187 | 284 | 89 | 242 | 331 | 0 | 299 | 299 | 62 | 243 | 305 |
| CURJUTICALPA | 89 | 190 | 279 | 0 | 244 | 244 | 0 | 242 | 242 | 30 | 225 | 255 |
| FID | 231 | 300 | 531 | 0 | 448 | 448 | 0 | 418 | 418 | 77 | 389 | 466 |
| C.U.E.D | 1,368 | 5,805 | 7,173 | 0 | 6,278 | 6,278 | 51 | 5,728 | 5,779 | 473 | 5,937 | 6,410 |
| POSTGRADO | 0 | 203 | 203 | 70 | 157 | 227 | 99 | 152 | 251 | 56 | 171 | 227 |
| PROGRAMAS ESPECIALES | 0 | 1,536 | 1,536 | 33 | 1,314 | 1,347 | 129 | 1,293 | 1,422 | 54 | 1,381 | 1,435 |
| PROGRAMAS ESPECIALES (EDUCACIÓN BÁSICA) | 2,581 | 9,325 | 11,906 | 389 | 11,182 | 11,571 | 132 | 9,690 | 9,822 | 1,034 | 10,066 | 11,100 |
| TOTALES | 6,404 | 23,926 | 30,330 | 584 | 27,383 | 27,967 | 441 | 24,648 | 25,089 | 2,476 | 25,320 | 27,796 |

PI : Primer Ingreso RI: Reingreso

FID: FORMACIÓN INICIAL DE DOCENTES CUED : CENTRO UNIVERSITARIO DE EDUCACIÓN A DISTANCIA

CURSPS: CENTRO UNIVERSITARIO DE SAN PEDRO SULA, CURCEIBA: CENTRO UNIVERSITARIO DE LA CEIBA , CURSRC: CENTRO UNIVERSITARIO DE SANTA ROSA DE COPÁN



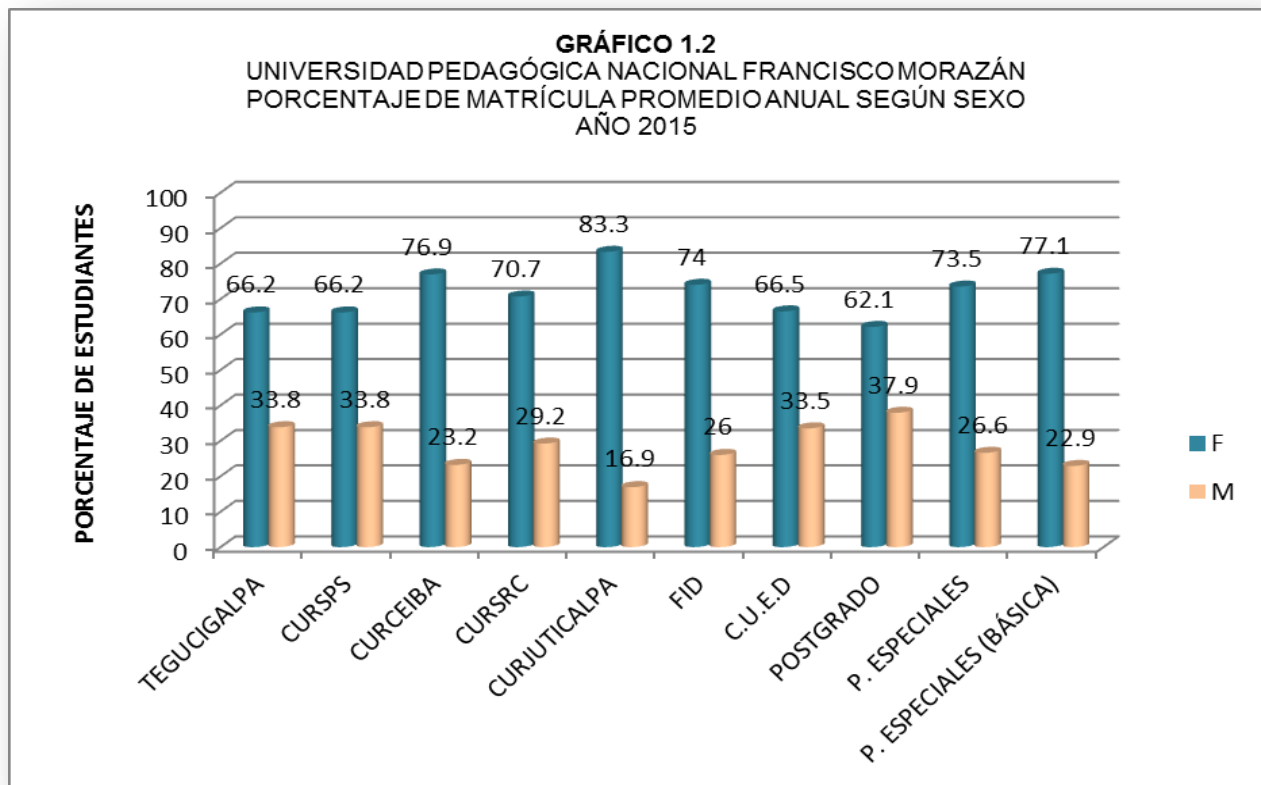
CUADRO 1.2
UNIVERSIDAD PEDAGÓGICA NACIONAL FRANCISCO MORAZÁN
RESUMEN MATRÍCULA INSTITUCIONAL UNIVERSITARIA POR SEXO Y PERÍODO SEGÚN SEDE O PROGRAMA
AÑO 2015

| SEDE Y/O PROGRAMA | I PERIODO | | | II PERIODO | | | III PERIODO | | | PROMEDIO POR PERÍODO | | |
|--|---------------|--------------|---------------|---------------|--------------|---------------|---------------|--------------|---------------|----------------------|--------------|---------------|
| | F | M | T | F | M | T | F | M | T | F | M | T |
| SEDE CENTRAL (TGU) | 3,465 | 1,775 | 5,240 | 3,117 | 1,606 | 4,723 | 2,849 | 1,433 | 4,282 | 3,144 | 1,605 | 4,748 |
| CURSPS | 1,585 | 819 | 2,404 | 1,397 | 716 | 2,113 | 1,278 | 642 | 1,920 | 1,420 | 726 | 2,146 |
| CURCEIBA | 592 | 182 | 774 | 528 | 157 | 685 | 505 | 149 | 654 | 542 | 163 | 704 |
| CURSRC | 202 | 82 | 284 | 232 | 99 | 331 | 213 | 86 | 299 | 216 | 89 | 305 |
| CURJUTICALPA | 234 | 45 | 279 | 202 | 42 | 244 | 201 | 41 | 242 | 212 | 43 | 255 |
| FID | 388 | 143 | 531 | 337 | 111 | 448 | 310 | 108 | 418 | 345 | 121 | 466 |
| C.U.E.D | 4,741 | 2,432 | 7,173 | 4,189 | 2,089 | 6,278 | 3,860 | 1,919 | 5,779 | 4,263 | 2,147 | 6,410 |
| POSTGRADO | 131 | 72 | 203 | 151 | 76 | 227 | 141 | 110 | 251 | 141 | 86 | 227 |
| PROGRAMAS ESPECIALES | 1,102 | 434 | 1,536 | 1,019 | 328 | 1,347 | 1,042 | 380 | 1,422 | 1,054 | 381 | 1,435 |
| PROGRAMAS ESPECIALES (EDUCACIÓN BÁSICA) | 9,111 | 2,795 | 11,906 | 8,944 | 2,627 | 11,571 | 7,616 | 2,206 | 9,822 | 8,557 | 2,543 | 11,100 |
| TOTALES | 21,551 | 8,779 | 30,330 | 20,116 | 7,851 | 27,967 | 18,015 | 7,074 | 25,089 | 19,894 | 7,904 | 27,796 |

F : FEMENINO M: MASCULINO

FID: FORMACIÓN INICIAL DE DOCENTES CUED: CENTRO UNIVERSITARIO DE EDUCACIÓN A DISTANCIA

CURSPS: CENTRO UNIVERSITARIO DE SAN PEDRO SULA, CURCEIBA: CENTRO UNIVERSITARIO DE LA CEIBA, CURSRC: CENTRO UNIVERSITARIO DE SANTA ROSA DE COPÁN



CUADRO 1.3
UNIVERSIDAD PEDAGÓGICA NACIONAL FRANCISCO MORAZÁN
MODALIDAD PRESENCIAL Y DISTANCIA
RESUMEN MATRÍCULA INSTITUCIONAL UNIVERSITARIA , POR INGRESO Y MODALIDAD
AÑO 2015

| CÓDIGO | FACULTAD CARRERA Y PROGRAMA | MODALIDAD PRESENCIAL a/ | | | MODALIDAD DISTANCIA b/ | | | TOTAL INSTITUCIONAL |
|--------------------------------------|--|-------------------------|--------------|--------------|------------------------|---------------|---------------|---------------------|
| | | PROMEDIO | | | PROMEDIO | | | |
| | | PI | RI | T | PI | RI | T | |
| FACULTAD CIENCIA Y TECNOLOGÍA | | 261 | 2,501 | 2,762 | 351 | 3,939 | 4,290 | 7,052 |
| 01 | Matemáticas | 104 | 728 | 832 | 112 | 990 | 1,102 | 1,934 |
| 02 | Educación Comercial | 21 | 356 | 377 | 48 | 558 | 606 | 983 |
| 04 | Ciencias Naturales | 62 | 614 | 676 | 83 | 1,003 | 1,086 | 1,762 |
| 06 | Educación Técnica Industrial | 23 | 339 | 362 | 30 | 314 | 344 | 706 |
| 07 | Educación Técnica para el Hogar | - | - | - | - | 15 | 15 | 15 |
| 23 | Turismo y Hostelería | 27 | 312 | 339 | - | - | - | 339 |
| 25 | Seguridad Alimentaria y Nutricional | 24 | 150 | 174 | 35 | 338 | 373 | 547 |
| 31 | Informática Educativa | - | - | - | 43 | 721 | 764 | 764 |
| 34 | Tecnología de Alimentos | - | 2 | 2 | - | - | - | 2 |
| FACULTAD DE HUMANIDADES | | 599 | 5,263 | 5,862 | 1,210 | 13,446 | 14,656 | 20,518 |
| 03 | Ciencias Sociales | 38 | 620 | 658 | 34 | 1,058 | 1,092 | 1,750 |
| 05 | Enseñanza del Español | 90 | 694 | 784 | 77 | 1,055 | 1,132 | 1,916 |
| 14 | Enseñanza del Inglés | 194 | 1,571 | 1,765 | - | 176 | 176 | 1,941 |
| 08 | Educación Física | 47 | 397 | 444 | - | - | - | 444 |
| 09 | Orientación y Consejería Educativa | 39 | 331 | 370 | - | - | - | 370 |
| 10 | Administración y Gestión de la Educación | 12 | 241 | 253 | 37 | 738 | 775 | 1,028 |
| 11 | Educación Preescolar | 54 | 421 | 475 | 11 | 135 | 146 | 621 |
| 12 | Educación Especial | 15 | 251 | 266 | - | 38 | 38 | 304 |
| 18 | Educación Artística | 33 | 325 | 358 | - | - | - | 358 |
| 40 | Educación Básica en Inglés I y II | - | - | - | 17 | 181 | 198 | 198 |
| 27 | Educación Básica | 77 | 389 | 466 | - | - | - | 466 |
| 22 | Técnico Universitario en Educación Básica (I y II Ciclo) | - | - | - | 1,034 | 4,760 | 5,794 | 5,794 |
| 26 | Educación Básica (I y II Ciclo) | - | - | - | - | 5,305 | 5,305 | 5,305 |
| 28 | Educación Básica Intercultural Bilingüe I y II Ciclo | - | 23 | 23 | - | - | - | 23 |
| POSTGRADOS | | 56 | 170 | 226 | - | - | - | 226 |
| 90 | Maestría en Matemática Educativa | 8 | 32 | 40 | - | - | - | 40 |
| 52 | Maestría en Enseñanza de Lenguas | 8 | 0 | 8 | - | - | - | 8 |
| 54 | Maestría en Educación en Ciencias Naturales | 16 | 21 | 37 | - | - | - | 37 |
| 56 | Maestría en Educación en Derechos Humanos | 0 | 15 | 15 | - | - | - | 15 |
| 59 | Maestría en Calidad y Equidad de la Educación | 0 | 19 | 19 | - | - | - | 19 |
| 55 | Maestría en Gestión de la Educación | 0 | 41 | 41 | - | - | - | 41 |
| 100 | Doctorado en Educación | 0 | 11 | 11 | - | - | - | 11 |
| 60 | Maestría en Bibliotecología | 7 | 7 | 14 | - | - | - | 14 |
| 71 | Educación para la Gestión Administrativa y Financiera | 7 | 24 | 31 | - | - | - | 31 |
| 53 | Maestría en Investigación Educativa | 10 | 0 | 10 | - | - | - | 10 |
| TOTAL MATRÍCULA | | 916 | 7,934 | 8,850 | 1,561 | 17,385 | 18,946 | 27,796 |

a/ Comprende: Sede Tegucigalpa, CURSPS, CURCEIBA, CURSRC, CUR-Juticalpa, FID

b/ Comprende: CUED, PFCY PREUFOD

DPLP-15-02-2016

CUADRO 1.4
UNIVERSIDAD PEDAGÓGICA NACIONAL FRANCISCO MORAZÁN
MODALIDAD PRESENCIAL Y DISTANCIA
RESUMEN MATRÍCULA INSTITUCIONAL UNIVERSITARIA , POR SEXO Y MODALIDAD
AÑO 2015

| CÓDIGO | FACULTAD CARRERA Y PROGRAMA | MODALIDAD PRESENCIAL a/ | | | MODALIDAD DISTANCIA b/ | | | TOTAL INSTITUCIONAL |
|--------------------------------------|--|-------------------------|--------------|--------------|------------------------|--------------|---------------|---------------------|
| | | PROMEDIO | | | PROMEDIO | | | |
| | | F | M | T | F | M | T | |
| FACULTAD CIENCIA Y TECNOLOGÍA | | 1,615 | 1,147 | 2,762 | 2,620 | 1,670 | 4,290 | 7,052 |
| 01 | Matemáticas | 437 | 395 | 832 | 615 | 487 | 1,102 | 1,934 |
| 02 | Educación Comercial | 244 | 133 | 377 | 398 | 208 | 606 | 983 |
| 04 | Ciencias Naturales | 455 | 221 | 676 | 746 | 340 | 1,086 | 1,762 |
| 06 | Educación Técnica Industrial | 61 | 301 | 362 | 84 | 260 | 344 | 706 |
| 07 | Educación Técnica para el Hogar | - | - | - | 15 | - | 15 | 15 |
| 23 | Turismo y Hostelería | 276 | 63 | 339 | - | - | - | 339 |
| 25 | Seguridad Alimentaria y Nutricional | 140 | 34 | 174 | 295 | 78 | 373 | 547 |
| 31 | Informática Educativa | - | - | - | 467 | 297 | 764 | 764 |
| 34 | Tecnología de Alimentos | 2 | - | 2 | - | - | - | 2 |
| FACULTAD DE HUMANIDADES | | 4,267 | 1,595 | 5,862 | 11,255 | 3,401 | 14,656 | 20,518 |
| 03 | Ciencias Sociales | 416 | 242 | 658 | 720 | 372 | 1,092 | 1,750 |
| 05 | Enseñanza del Español | 649 | 135 | 784 | 890 | 242 | 1,132 | 1,916 |
| 14 | Enseñanza del Inglés | 1,372 | 393 | 1,765 | 130 | 46 | 176 | 1,941 |
| 08 | Educación Física | 117 | 327 | 444 | - | - | - | 444 |
| 09 | Orientación y Consejería Educativa | 309 | 61 | 370 | - | - | - | 370 |
| 10 | Administración y Gestión de la Educación | 187 | 66 | 253 | 609 | 166 | 775 | 1,028 |
| 11 | Educación Preescolar | 450 | 25 | 475 | 139 | 7 | 146 | 621 |
| 12 | Educación Especial | 242 | 24 | 266 | 36 | 2 | 38 | 304 |
| 18 | Educación Artística | 168 | 190 | 358 | - | - | - | 358 |
| 40 | Educación Básica en Inglés I y II | - | - | - | 174 | 24 | 198 | 198 |
| 27 | Educación Básica | 345 | 121 | 466 | - | - | - | 466 |
| 22 | Técnico Universitario en Educación Básica (I y II Ciclo) | - | - | - | 4,414 | 1,380 | 5,794 | 5,794 |
| 26 | Educación Básica (I y II Ciclo) | - | - | - | 4,143 | 1,162 | 5,305 | 5,305 |
| 28 | Educación Básica Intercultural Bilingüe I y II Ciclo | 12 | 11 | 23 | - | - | - | 23 |
| POSTGRADOS | | 141 | 85 | 226 | - | - | - | 226 |
| 90 | Maestría en Matemática Educativa | 18 | 22 | 40 | - | - | - | 40 |
| 52 | Maestría en Enseñanza de Lenguas | 5 | 3 | 8 | - | - | - | 8 |
| 54 | Maestría en Educación en Ciencias Naturales | 26 | 11 | 37 | - | - | - | 37 |
| 56 | Maestría en Educación en Derechos Humanos | 11 | 4 | 15 | - | - | - | 15 |
| 59 | Maestría en Calidad y Equidad de la Educación | 14 | 5 | 19 | - | - | - | 19 |
| 55 | Maestría en Gestión de la Educación | 31 | 10 | 41 | - | - | - | 41 |
| 100 | Doctorado en Educación | 8 | 3 | 11 | - | - | - | 11 |
| 60 | Maestría en Bibliotecología | 9 | 5 | 14 | - | - | - | 14 |
| 71 | Educación para la Gestión Administrativa y Financiera | 17 | 14 | 31 | - | - | - | 31 |
| 53 | Maestría en Investigación Educativa | 2 | 8 | 10 | - | - | - | 10 |
| TOTAL MATRÍCULA | | 6,023 | 2,827 | 8,850 | 13,875 | 5,071 | 18,946 | 27,796 |

a/ Comprende: Sede Tegucigalpa, CURSPS, CURCEIBA, CURSRC, CUR-Juticalpa, FID

DPLP-15-02-2016

CUADRO No. 1.5.1.a
UNIVERSIDAD PEDAGÓGICA NACIONAL FRANCISCO MORAZÁN
RESUMEN MATRÍCULA UNIVERSITARIA ANUAL POR INGRESO, PERÍODOS Y CARRERAS.
MODALIDAD PRESENCIAL AÑO 2015

| CÓDIGO | FACULTAD CARRERA Y PROGRAMA | MODALIDAD PRESENCIAL b/ | | | | | | | | | | | |
|--------------------------------------|--|-------------------------|--------------|--------------|------------|--------------|--------------|------------|--------------|--------------|------------|--------------|--------------|
| | | I | | | II | | | III | | | PROMEDIO | | |
| | | PI | RI | T | PI | RI | T | PI | RI | T | PI | RI | T |
| FACULTAD CIENCIA Y TECNOLOGÍA | | 724 | 2,324 | 3,048 | 58 | 2,692 | 2,750 | - | 2,484 | 2,484 | 261 | 2,501 | 2,762 |
| 01 | Matemáticas | 253 | 604 | 857 | 58 | 800 | 858 | - | 780 | 780 | 104 | 728 | 832 |
| 02 | Educación Comercial | 63 | 378 | 441 | - | 376 | 376 | - | 313 | 313 | 21 | 356 | 377 |
| 04 | Ciencias Naturales | 187 | 579 | 766 | - | 660 | 660 | - | 602 | 602 | 62 | 614 | 676 |
| 06 | Educación Técnica Industrial | 68 | 336 | 404 | - | 353 | 353 | - | 328 | 328 | 23 | 339 | 362 |
| 07 | Educación Técnica para el Hogar | - | - | - | - | - | - | - | - | - | - | - | - |
| 23 | Turismo y Hostelería | 82 | 294 | 376 | - | 329 | 329 | - | 312 | 312 | 27 | 312 | 339 |
| 25 | Seguridad Alimentaria y Nutricional | 71 | 130 | 201 | - | 172 | 172 | - | 148 | 148 | 24 | 150 | 174 |
| 31 | Informática Educativa | - | - | - | - | - | - | - | - | - | - | - | - |
| 34 | Tecnología de Alimentos | - | 3 | 3 | - | 2 | 2 | - | 1 | 1 | - | 2 | 2 |
| FACULTAD DE HUMANIDADES | | 1,732 | 4,731 | 6,463 | 34 | 5,761 | 5,795 | 30 | 5,299 | 5,329 | 599 | 5,263 | 5,862 |
| 03 | Ciencias Sociales | 114 | 624 | 738 | 1 | 643 | 644 | - | 592 | 592 | 38 | 620 | 658 |
| 05 | Enseñanza del Español | 269 | 617 | 886 | - | 762 | 762 | - | 704 | 704 | 90 | 694 | 784 |
| 14 | Enseñanza del Inglés | 518 | 1,368 | 1,886 | 33 | 1,707 | 1,740 | 30 | 1,639 | 1,669 | 194 | 1,571 | 1,765 |
| 08 | Educación Física | 140 | 351 | 491 | - | 450 | 450 | - | 391 | 391 | 47 | 397 | 444 |
| 09 | Orientación y Consejería Educativa | 116 | 307 | 423 | - | 378 | 378 | - | 309 | 309 | 39 | 331 | 370 |
| 10 | Administración y Gestión de la Educación | 36 | 243 | 279 | - | 253 | 253 | - | 226 | 226 | 12 | 241 | 253 |
| 11 | Educación Preescolar | 162 | 349 | 511 | - | 478 | 478 | - | 436 | 436 | 54 | 421 | 475 |
| 12 | Educación Especial | 46 | 245 | 291 | - | 266 | 266 | - | 241 | 241 | 15 | 251 | 266 |
| 18 | Educación Artística | 100 | 300 | 400 | - | 354 | 354 | - | 321 | 321 | 33 | 325 | 358 |
| 40 | Educación Básica en Inglés I y II | - | - | - | - | - | - | - | - | - | - | - | - |
| 27 | Educación Básica | 231 | 301 | 532 | - | 448 | 448 | - | 418 | 418 | 77 | 389 | 466 |
| 22 | Técnico Universitario en Educación Básica (I y II Ciclo) | - | - | - | - | - | - | - | - | - | - | - | - |
| 26 | Educación Básica (I y II Ciclo) | - | - | - | - | - | - | - | - | - | - | - | - |
| 28 | Educación Básica Intercultural Bilingüe I y II Ciclo | - | 26 | 26 | - | 22 | 22 | - | 22 | 22 | - | 23 | 23 |
| POSTGRADOS | | - | 203 | 203 | 70 | 157 | 227 | 99 | 152 | 251 | 56 | 170 | 226 |
| 90 | Maestría en Matemática Educativa | - | 44 | 44 | 23 | 17 | 40 | - | 36 | 36 | 8 | 32 | 40 |
| 52 | Maestría en Enseñanza de Lenguas | - | - | - | - | - | - | 25 | - | 25 | 8 | - | 8 |
| 54 | Maestría en Educación en Ciencias Naturales | - | 40 | 40 | 25 | 22 | 47 | 22 | - | 22 | 16 | 21 | 36 |
| 56 | Maestría en Educación en Derechos Humanos | - | 22 | 22 | - | 22 | 22 | - | - | - | - | 15 | 15 |
| 59 | Maestría en Calidad y Equidad de la Educación | - | 20 | 20 | - | 20 | 20 | - | 18 | 18 | - | 19 | 19 |
| 55 | Maestría en Gestión de la Educación | - | 41 | 41 | - | 41 | 41 | - | 41 | 41 | - | 41 | 41 |
| 100 | Doctorado en Educación | - | 12 | 12 | - | 11 | 11 | - | 11 | 11 | - | 11 | 11 |
| 60 | Maestría en Bibliotecología | - | - | - | 22 | - | 22 | - | 22 | 22 | 7 | 7 | 15 |
| 71 | Educación para la Gestión Administrativa y Financiera | - | 24 | 24 | - | 24 | 24 | 21 | 24 | 45 | 7 | 24 | 31 |
| 53 | Maestría en Investigación Educativa | - | - | - | - | - | - | 31 | - | 31 | 10 | - | 10 |
| TOTAL MATRÍCULA | | 2,456 | 7,258 | 9,714 | 162 | 8,610 | 8,772 | 129 | 7,935 | 8,064 | 916 | 7,934 | 8,850 |

a/ Comprende : Sede Tegucigalpa, CURSPS, CURCEIBA, CURSRC, CUR-Juticalpa, FID

DPLP-15-02-2016

CUADRO No. 1.5.1.b
UNIVERSIDAD PEDAGÓGICA NACIONAL FRANCISCO MORAZÁN
RESUMEN MATRÍCULA UNIVERSITARIA ANUAL POR INGRESO PERÍODOS Y CARRERAS.
MODALIDAD DISTANCIA AÑO 2015

| CÓDIGO | FACULTAD CARRERA Y PROGRAMA | MODALIDAD DISTANCIA b/ | | | | | | | | | | | |
|--------------------------------------|--|------------------------|---------------|---------------|------------|---------------|---------------|------------|---------------|---------------|--------------|---------------|---------------|
| | | I | | | II | | | III | | | PROMEDIO | | |
| | | PI | RI | T | PI | RI | T | PI | RI | T | PI | RI | T |
| FACULTAD CIENCIA Y TECNOLOGÍA | | 923 | 3,905 | 4,828 | - | 4,072 | 4,072 | 129 | 3,841 | 3,970 | 351 | 3,939 | 4,290 |
| 01 | Matemáticas | 335 | 928 | 1,263 | - | 1,058 | 1,058 | - | 983 | 983 | 112 | 990 | 1,102 |
| 02 | Educación Comercial | 145 | 546 | 691 | - | 594 | 594 | - | 535 | 535 | 48 | 558 | 606 |
| 04 | Ciencias Naturales | 249 | 941 | 1,190 | - | 1,061 | 1,061 | - | 1,006 | 1,006 | 83 | 1,003 | 1,086 |
| 06 | Educación Técnica Industrial | 90 | 312 | 402 | - | 332 | 332 | - | 299 | 299 | 30 | 314 | 344 |
| 07 | Educación Técnica para el Hogar | - | 26 | 26 | - | 12 | 12 | - | 7 | 7 | - | 15 | 15 |
| 23 | Turismo y Hostelería | - | - | - | - | - | - | - | - | - | - | - | - |
| 25 | Seguridad Alimentaria y Nutricional | 104 | 311 | 415 | - | 371 | 371 | - | 333 | 333 | 35 | 338 | 373 |
| 31 | Informática Educativa | - | 841 | 841 | - | 644 | 644 | 129 | 678 | 807 | 43 | 721 | 764 |
| 34 | Tecnología de Alimentos | - | - | - | - | - | - | - | - | - | - | - | - |
| FACULTAD DE HUMANIDADES | | 3,026 | 12,762 | 15,788 | 422 | 14,706 | 15,128 | 183 | 12,870 | 13,053 | 1,210 | 13,446 | 14,656 |
| 03 | Ciencias Sociales | 103 | 1,090 | 1,193 | - | 1,073 | 1,073 | - | 1,010 | 1,010 | 34 | 1,058 | 1,092 |
| 05 | Enseñanza del Español | 230 | 1,064 | 1,294 | - | 1,128 | 1,128 | - | 974 | 974 | 77 | 1,055 | 1,132 |
| 14 | Enseñanza del Inglés | - | 183 | 183 | - | 184 | 184 | - | 161 | 161 | - | 176 | 176 |
| 08 | Educación Física | - | - | - | - | - | - | - | - | - | - | - | - |
| 09 | Orientación y Consejería Educativa | - | - | - | - | - | - | - | - | - | - | - | - |
| 10 | Administración y Gestión de la Educación | 112 | 740 | 852 | - | 802 | 802 | - | 671 | 671 | 37 | 738 | 775 |
| 11 | Educación Preescolar | - | 126 | 126 | 33 | 132 | 165 | - | 146 | 146 | 11 | 135 | 146 |
| 12 | Educación Especial | - | 51 | 51 | - | 32 | 32 | - | 32 | 32 | - | 38 | 38 |
| 18 | Educación Artística | - | - | - | - | - | - | - | - | - | - | - | - |
| 40 | Educación Básica en Inglés I y II | - | 183 | 183 | - | 173 | 173 | 51 | 186 | 237 | 17 | 181 | 198 |
| 27 | Educación Básica | - | - | - | - | - | - | - | - | - | - | - | - |
| 22 | Técnico Universitario en Educación Básica (I y II Ciclo) | 2,581 | 3,780 | 6,361 | 389 | 5,434 | 5,823 | 132 | 5,067 | 5,199 | 1,034 | 4,760 | 5,794 |
| 26 | Educación Básica (I y II Ciclo) | - | 5,545 | 5,545 | - | 5,748 | 5,748 | - | 4,623 | 4,623 | - | 5,305 | 5,305 |
| 28 | Educación Básica Intercultural Bilingüe I y II Ciclo | - | - | - | - | - | - | - | - | - | - | - | - |
| POSTGRADOS | | - | - | - | - | - | - | - | - | - | - | - | - |
| 90 | Maestría en Matemática Educativa | - | - | - | - | - | - | - | - | - | - | - | - |
| 52 | Maestría en Enseñanza de Lenguas | - | - | - | - | - | - | - | - | - | - | - | - |
| 54 | Maestría en Educación en Ciencias Naturales | - | - | - | - | - | - | - | - | - | - | - | - |
| 56 | Maestría en Educación en Derechos Humanos | - | - | - | - | - | - | - | - | - | - | - | - |
| 59 | Maestría en Calidad y Equidad de la Educación | - | - | - | - | - | - | - | - | - | - | - | - |
| 55 | Maestría en Gestión de la Educación | - | - | - | - | - | - | - | - | - | - | - | - |
| 100 | Doctorado en Educación | - | - | - | - | - | - | - | - | - | - | - | - |
| 60 | Maestría en Bibliotecología | - | - | - | - | - | - | - | - | - | - | - | - |
| 71 | Educación para la Gestión Administrativa y Financiera | - | - | - | - | - | - | - | - | - | - | - | - |
| 53 | Maestría en Investigación Educativa | - | - | - | - | - | - | - | - | - | - | - | - |
| TOTAL MATRÍCULA | | 3,949 | 16,667 | 20,616 | 422 | 18,778 | 19,200 | 312 | 16,711 | 17,023 | 1,561 | 17,385 | 18,946 |

b/ Comprende: CUED, PFC y PREUFOD

DPLP-15-02-2016

CUADRO No. 1.5.2.a
UNIVERSIDAD PEDAGÓGICA NACIONAL FRANCISCO MORAZÁN
RESUMEN MATRÍCULA UNIVERSITARIA ANUAL POR SEXO PERÍODOS Y CARRERAS.
MODALIDAD PRESENCIAL AÑO 2015

| CÓDIGO | FACULTAD CARRERA Y PROGRAMA | MODALIDAD PRESENCIAL a/ | | | | | | | | | | | |
|--------------------------------------|--|-------------------------|--------------|--------------|--------------|--------------|--------------|--------------|--------------|--------------|--------------|--------------|--------------|
| | | I | | | II | | | III | | | PROMEDIO | | |
| | | F | M | T | F | M | T | F | M | T | F | M | T |
| FACULTAD CIENCIA Y TECNOLOGÍA | | 1,776 | 1,275 | 3,051 | 1,593 | 1,158 | 2,751 | 1,473 | 1,010 | 2,483 | 1,615 | 1,147 | 2,762 |
| 01 | Matemáticas | 437 | 423 | 860 | 449 | 410 | 859 | 426 | 353 | 779 | 437 | 395 | 832 |
| 02 | Educación Comercial | 283 | 158 | 441 | 242 | 133 | 375 | 206 | 107 | 313 | 244 | 133 | 377 |
| 04 | Ciencias Naturales | 520 | 246 | 766 | 439 | 221 | 660 | 405 | 197 | 602 | 455 | 221 | 676 |
| 06 | Educación Técnica Industrial | 68 | 336 | 404 | 59 | 294 | 353 | 55 | 273 | 328 | 61 | 301 | 362 |
| 07 | Educación Técnica para el Hogar | - | - | - | - | - | - | - | - | - | - | - | - |
| 23 | Turismo y Hostelería | 304 | 72 | 376 | 265 | 64 | 329 | 259 | 53 | 312 | 276 | 63 | 339 |
| 25 | Seguridad Alimentaria y Nutricional | 161 | 40 | 201 | 137 | 36 | 173 | 121 | 27 | 148 | 140 | 34 | 174 |
| 31 | Informática Educativa | - | - | - | - | - | - | - | - | - | - | - | - |
| 34 | Tecnología de Alimentos | 3 | - | 3 | 2 | - | 2 | 1 | - | 1 | 2 | - | 2 |
| FACULTAD DE HUMANIDADES | | 4,690 | 1,771 | 6,461 | 4,223 | 1,573 | 5,796 | 3,885 | 1,445 | 5,330 | 4,267 | 1,595 | 5,862 |
| 03 | Ciencias Sociales | 467 | 271 | 738 | 407 | 237 | 644 | 373 | 219 | 592 | 416 | 242 | 658 |
| 05 | Enseñanza del Español | 739 | 147 | 886 | 630 | 132 | 762 | 578 | 126 | 704 | 649 | 135 | 784 |
| 14 | Enseñanza del Inglés | 1,461 | 424 | 1,885 | 1,358 | 383 | 1,741 | 1,296 | 373 | 1,669 | 1,372 | 393 | 1,765 |
| 08 | Educación Física | 131 | 360 | 491 | 121 | 329 | 450 | 98 | 293 | 391 | 117 | 327 | 444 |
| 09 | Orientación y Consejería Educativa | 353 | 70 | 423 | 313 | 65 | 378 | 261 | 48 | 309 | 309 | 61 | 370 |
| 10 | Administración y Gestión de la Educación | 209 | 70 | 279 | 184 | 69 | 253 | 167 | 60 | 227 | 187 | 66 | 253 |
| 11 | Educación Preescolar | 479 | 32 | 511 | 455 | 23 | 478 | 417 | 19 | 436 | 450 | 25 | 475 |
| 12 | Educación Especial | 260 | 30 | 290 | 242 | 24 | 266 | 223 | 18 | 241 | 242 | 24 | 266 |
| 18 | Educación Artística | 188 | 212 | 400 | 165 | 189 | 354 | 151 | 170 | 321 | 168 | 190 | 358 |
| 40 | Educación Básica en Inglés I y II | - | - | - | - | - | - | - | - | - | - | - | - |
| 27 | Educación Básica | 389 | 143 | 532 | 337 | 111 | 448 | 310 | 108 | 418 | 345 | 121 | 466 |
| 22 | Técnico Universitario en Educación Básica (I y II Ciclo) | - | - | - | - | - | - | - | - | - | - | - | - |
| 26 | Educación Básica (I y II Ciclo) | - | - | - | - | - | - | - | - | - | - | - | - |
| 28 | Educación Básica Intercultural Bilingüe I y II Ciclo | 14 | 12 | 26 | 11 | 11 | 22 | 11 | 11 | 22 | 12 | 11 | 23 |
| POSTGRADOS | | 131 | 72 | 203 | 150 | 77 | 227 | 142 | 109 | 251 | 141 | 85 | 226 |
| 90 | Maestría en Matemática Educativa | 14 | 30 | 44 | 21 | 20 | 41 | 18 | 17 | 35 | 18 | 22 | 40 |
| 52 | Maestría en Enseñanza de Lenguas | - | - | - | - | - | - | 15 | 10 | 25 | 5 | 3 | 8 |
| 54 | Maestría en Educación en Ciencias Naturales | 32 | 8 | 40 | 31 | 15 | 46 | 14 | 9 | 23 | 26 | 11 | 37 |
| 56 | Maestría en Educación en Derechos Humanos | 17 | 5 | 22 | 16 | 6 | 22 | - | - | - | 11 | 4 | 15 |
| 59 | Maestría en Calidad y Equidad de la Educación | 14 | 6 | 20 | 16 | 4 | 20 | 13 | 5 | 18 | 14 | 5 | 19 |
| 55 | Maestría en Gestión de la Educación | 31 | 10 | 41 | 31 | 10 | 41 | 31 | 10 | 41 | 31 | 10 | 41 |
| 100 | Doctorado en Educación | 9 | 3 | 12 | 8 | 3 | 11 | 8 | 3 | 11 | 8 | 3 | 11 |
| 60 | Maestría en Bibliotecología | - | - | - | 13 | 9 | 22 | 13 | 9 | 22 | 9 | 5 | 14 |
| 71 | Educación para la Gestión Administrativa y Financiera | 14 | 10 | 24 | 14 | 10 | 24 | 24 | 21 | 45 | 17 | 14 | 31 |
| 53 | Maestría en Investigación Educativa | - | - | - | - | - | - | 6 | 25 | 31 | 2 | 8 | 10 |
| TOTAL MATRÍCULA | | 6,597 | 3,118 | 9,715 | 5,966 | 2,808 | 8,774 | 5,500 | 2,564 | 8,064 | 6,023 | 2,827 | 8,850 |

a/ Comprende: Sede Tegucigalpa, CURSPS, CURCEIBA, CURSRC, CUR-Juticalpa,

DPLP-15-02-2016

b/ Comprende: CUED, PFC Y PREUFOD

CUADRO No. 1.5.2.b
UNIVERSIDAD PEDAGÓGICA NACIONAL FRANCISCO MORAZÁN
RESUMEN MATRÍCULA UNIVERSITARIA ANUAL POR SEXO PERÍODOS Y CARRERAS.
MODALIDAD DISTANCIA AÑO 2015

| CÓDIGO | FACULTAD CARRERA Y PROGRAMA | MODALIDAD DISTANCIA b/ | | | | | | | | | | | |
|--------------------------------------|--|------------------------|--------------|---------------|---------------|--------------|---------------|---------------|--------------|---------------|---------------|--------------|---------------|
| | | I | | | II | | | III | | | PROMEDIO | | |
| | | F | M | T | F | M | T | F | M | T | F | M | T |
| FACULTAD CIENCIA Y TECNOLOGÍA | | 2,917 | 1,911 | 4,828 | 2,510 | 1,562 | 4,072 | 2,432 | 1,538 | 3,970 | 2,620 | 1,670 | 4,290 |
| 01 | Matemáticas | 706 | 557 | 1,263 | 592 | 466 | 1,058 | 548 | 437 | 985 | 615 | 487 | 1,102 |
| 02 | Educación Comercial | 454 | 237 | 691 | 393 | 201 | 594 | 346 | 187 | 533 | 398 | 208 | 606 |
| 04 | Ciencias Naturales | 811 | 379 | 1,190 | 731 | 330 | 1,061 | 695 | 311 | 1,006 | 746 | 340 | 1,086 |
| 06 | Educación Técnica Industrial | 102 | 300 | 402 | 79 | 253 | 332 | 72 | 227 | 299 | 84 | 260 | 344 |
| 07 | Educación Técnica para el Hogar | 26 | - | 26 | 12 | - | 12 | 7 | - | 7 | 15 | - | 15 |
| 23 | Turismo y Hostelería | - | - | - | - | - | - | - | - | - | - | - | - |
| 25 | Seguridad Alimentaria y Nutricional | 322 | 93 | 415 | 295 | 76 | 371 | 267 | 66 | 333 | 295 | 78 | 373 |
| 31 | Informática Educativa | 496 | 345 | 841 | 408 | 236 | 644 | 497 | 310 | 807 | 467 | 297 | 764 |
| 34 | Tecnología de Alimentos | - | - | - | - | - | - | - | - | - | - | - | - |
| FACULTAD DE HUMANIDADES | | 12,037 | 3,750 | 15,787 | 11,642 | 3,485 | 15,127 | 10,087 | 2,966 | 13,053 | 11,255 | 3,401 | 14,656 |
| 03 | Ciencias Sociales | 789 | 404 | 1,193 | 710 | 363 | 1,073 | 662 | 348 | 1,010 | 720 | 372 | 1,092 |
| 05 | Enseñanza del Español | 1,006 | 288 | 1,294 | 887 | 241 | 1,128 | 778 | 197 | 975 | 890 | 242 | 1,132 |
| 14 | Enseñanza del Inglés | 136 | 47 | 183 | 133 | 50 | 183 | 121 | 40 | 161 | 130 | 46 | 176 |
| 08 | Educación Física | - | - | - | - | - | - | - | - | - | - | - | - |
| 09 | Orientación y Consejería Educativa | - | - | - | - | - | - | - | - | - | - | - | - |
| 10 | Administración y Gestión de la Educación | 663 | 188 | 851 | 630 | 172 | 802 | 533 | 137 | 670 | 609 | 166 | 775 |
| 11 | Educación Preescolar | 122 | 4 | 126 | 154 | 11 | 165 | 140 | 6 | 146 | 139 | 7 | 146 |
| 12 | Educación Especial | 49 | 2 | 51 | 30 | 2 | 32 | 30 | 2 | 32 | 36 | 2 | 38 |
| 18 | Educación Artística | - | - | - | - | - | - | - | - | - | - | - | - |
| 40 | Educación Básica en Inglés I y II | 161 | 22 | 183 | 154 | 19 | 173 | 207 | 30 | 237 | 174 | 24 | 198 |
| 27 | Educación Básica | - | - | - | - | - | - | - | - | - | - | - | - |
| 22 | Técnico Universitario en Educación Básica (I y II Ciclo) | 4,799 | 1,562 | 6,361 | 4,446 | 1,377 | 5,823 | 3,997 | 1,202 | 5,199 | 4,414 | 1,380 | 5,794 |
| 26 | Educación Básica (I y II Ciclo) | 4,312 | 1,233 | 5,545 | 4,498 | 1,250 | 5,748 | 3,619 | 1,004 | 4,623 | 4,143 | 1,162 | 5,305 |
| 28 | Educación Básica Intercultural Bilingüe I y II Ciclo | - | - | - | - | - | - | - | - | - | - | - | - |
| POSTGRADOS | | - | - | - | - | - | - | - | - | - | - | - | - |
| 90 | Maestría en Matemática Educativa | - | - | - | - | - | - | - | - | - | - | - | - |
| 52 | Maestría en Enseñanza de Lenguas | - | - | - | - | - | - | - | - | - | - | - | - |
| 54 | Maestría en Educación en Ciencias Naturales | - | - | - | - | - | - | - | - | - | - | - | - |
| 56 | Maestría en Educación en Derechos Humanos | - | - | - | - | - | - | - | - | - | - | - | - |
| 59 | Maestría en Calidad y Equidad de la Educación | - | - | - | - | - | - | - | - | - | - | - | - |
| 55 | Maestría en Gestión de la Educación | - | - | - | - | - | - | - | - | - | - | - | - |
| 100 | Doctorado en Educación | - | - | - | - | - | - | - | - | - | - | - | - |
| 60 | Maestría en Bibliotecología | - | - | - | - | - | - | - | - | - | - | - | - |
| 71 | Educación para la Gestión Administrativa y Financiera | - | - | - | - | - | - | - | - | - | - | - | - |
| 53 | Maestría en Investigación Educativa | - | - | - | - | - | - | - | - | - | - | - | - |
| TOTAL MATRÍCULA | | 14,954 | 5,661 | 20,615 | 14,152 | 5,047 | 19,199 | 12,519 | 4,504 | 17,023 | 13,875 | 5,071 | 18,946 |

b/ Comprende: CUED, PFC Y PREUFOD

DPLP-15-02-2016

CUADRO No. 1.5.3.a
UNIVERSIDAD PEDAGÓGICA NACIONAL FRANCISCO MORAZÁN
RESUMEN MATRÍCULA UNIVERSITARIA ANUAL POR DEDICACIÓN, PERÍODOS Y CARRERAS.
MODALIDAD PRESENCIAL AÑO 2015

| CÓDIGO | FACULTAD CARRERA Y PROGRAMA | MODALIDAD PRESENCIAL b/ | | | | | | | | | | | |
|--------------------------------------|--|-------------------------|--------------|--------------|--------------|--------------|--------------|---------------|---------------|--------------|--------------|--------------|--------------|
| | | I | | | II | | | III | | | PROMEDIO | | |
| | | TC | MT | T | TC | MT | T | TC | MT | T | TC | MT | T |
| FACULTAD CIENCIA Y TECNOLOGÍA | | 1,080 | 1,971 | 3,051 | 1,050 | 1,701 | 2,751 | 10,490 | 9,527 | 2,483 | 1,031 | 1,731 | 2,762 |
| 01 | Matemáticas | 394 | 466 | 860 | 423 | 436 | 859 | 380 | 399 | 779 | 399 | 433 | 832 |
| 02 | Educación Comercial | 97 | 344 | 441 | 90 | 285 | 375 | 70 | 243 | 313 | 86 | 291 | 377 |
| 04 | Ciencias Naturales | 292 | 474 | 766 | 254 | 406 | 660 | 263 | 339 | 602 | 270 | 406 | 676 |
| 06 | Educación Técnica Industrial | 99 | 305 | 404 | 75 | 278 | 353 | 93 | 235 | 328 | 89 | 273 | 362 |
| 07 | Educación Técnica para el Hogar | - | - | - | - | - | - | - | - | - | - | - | - |
| 23 | Turismo y Hostelería | 127 | 249 | 376 | 137 | 192 | 329 | 103 | 209 | 312 | 122 | 217 | 339 |
| 25 | Seguridad Alimentaria y Nutricional | 71 | 130 | 201 | 71 | 102 | 173 | 54 | 94 | 148 | 65 | 109 | 174 |
| 31 | Informática Educativa | - | - | - | - | - | - | - | - | - | - | - | - |
| 34 | Tecnología de Alimentos | - | 3 | 3 | - | 2 | 2 | - | 1 | 1 | - | 2 | 2 |
| FACULTAD DE HUMANIDADES | | 2,648 | 3,813 | 6,461 | 2,447 | 3,349 | 5,796 | 2,207 | 3,123 | 5,330 | 2,434 | 3,428 | 5,862 |
| 03 | Ciencias Sociales | 350 | 388 | 738 | 292 | 352 | 644 | 280 | 312 | 592 | 307 | 351 | 658 |
| 05 | Enseñanza del Español | 429 | 457 | 886 | 353 | 409 | 762 | 328 | 376 | 704 | 370 | 414 | 784 |
| 14 | Enseñanza del Inglés | 655 | 1,230 | 1,885 | 701 | 1,040 | 1,741 | 638 | 1,031 | 1,669 | 665 | 1,100 | 1,765 |
| 08 | Educación Física | 175 | 316 | 491 | 176 | 274 | 450 | 151 | 240 | 391 | 167 | 277 | 444 |
| 09 | Orientación y Consejería Educativa | 107 | 316 | 423 | 100 | 278 | 378 | 81 | 228 | 309 | 96 | 274 | 370 |
| 10 | Administración y Gestión de la Educación | 94 | 185 | 279 | 99 | 154 | 253 | 76 | 151 | 227 | 90 | 163 | 253 |
| 11 | Educación Preescolar | 162 | 349 | 511 | 146 | 332 | 478 | 166 | 270 | 436 | 158 | 317 | 475 |
| 12 | Educación Especial | 82 | 208 | 290 | 94 | 172 | 266 | 75 | 166 | 241 | 84 | 182 | 266 |
| 18 | Educación Artística | 143 | 257 | 400 | 124 | 230 | 354 | 122 | 199 | 321 | 130 | 228 | 358 |
| 40 | Educación Básica en Inglés I y II | - | - | - | - | - | - | - | - | - | - | - | - |
| 27 | Educación Básica | 428 | 104 | 532 | 341 | 107 | 448 | 269 | 149 | 418 | 346 | 120 | 466 |
| 22 | Técnico Universitario en Educación Básica (I y II Ciclo) | - | - | - | - | - | - | - | - | - | - | - | - |
| 26 | Educación Básica (I y II Ciclo) | - | - | - | - | - | - | - | - | - | - | - | - |
| 28 | Educación Básica Intercultural Bilingüe I y II Ciclo | 23 | 3 | 26 | 21 | 1 | 22 | 21 | 1 | 22 | 21 | 2 | 23 |
| TOTAL MATRÍCULA | | 3,728 | 5,784 | 9,512 | 3,497 | 5,050 | 8,547 | 12,697 | 12,650 | 7,813 | 3,465 | 5,159 | 8,624 |

a/ Comprende: Sede Tegucigalpa, CURSPS, CURCEIBA, CURSRC, CUR-Juticalpa, FID

DPLP-15-02-2016

B. Matrícula Institucional por Períodos Académicos

PRIMER PERÍODO 2015

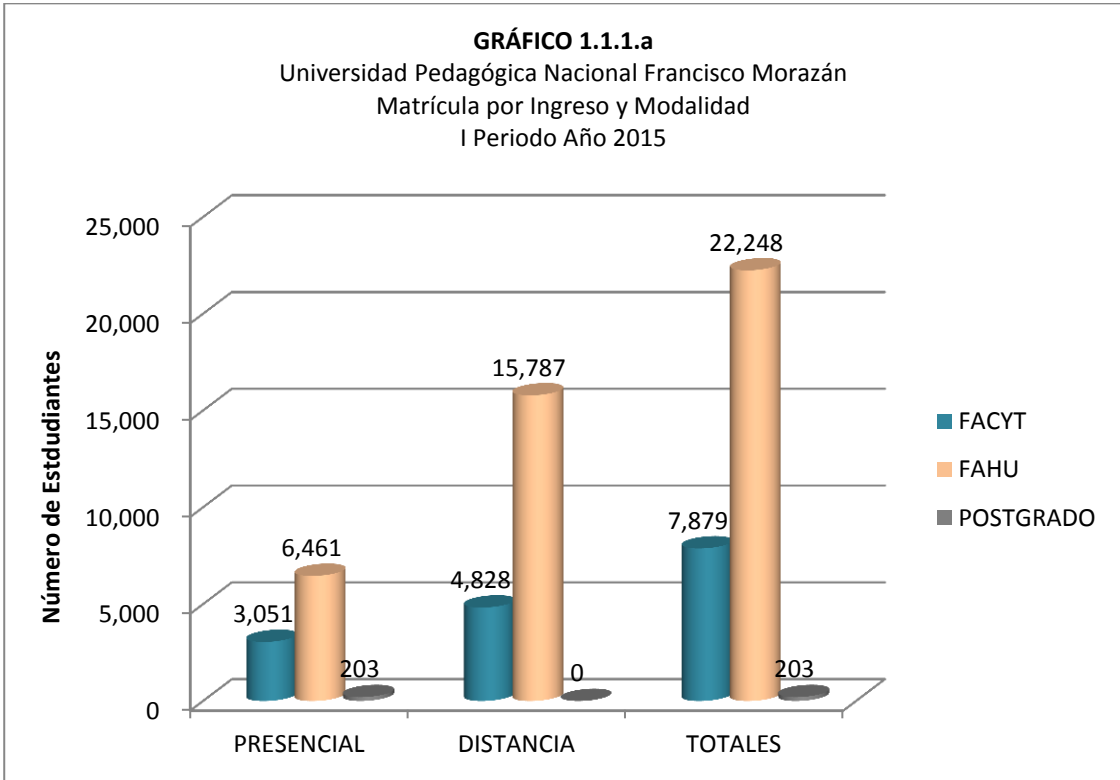
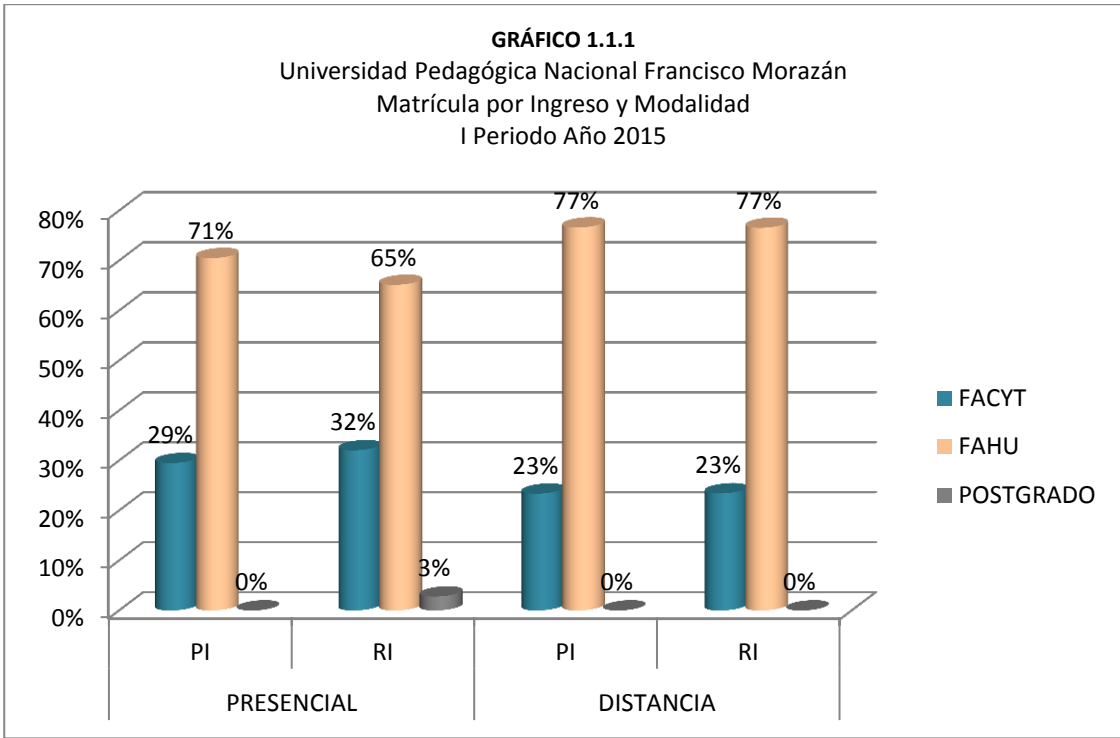


Cuadro Nº 1.1.1.
UNIVERSIDAD PEDAGÓGICA NACIONAL FRANCISCO MORAZÁN
RESUMEN MATRÍCULA UNIVERSITARIA POR TIPO DE INGRESO Y MODALIDAD DE ESTUDIO
SEGÚN FACULTAD, CARRERA Y PROGRAMA
I PERIODO AÑO 2015

| CÓDIGO | FACULTAD Y CARRERA | TOTAL INSTITUCIONAL | MODALIDAD PRESENCIAL | | | MODALIDAD DISTANCIA | | |
|--------------------------------------|--|---------------------|----------------------|--------------|--------------|---------------------|---------------|---------------|
| | | | PI | RI | T | PI | RI | T |
| FACULTAD CIENCIA Y TECNOLOGÍA | | 7,879 | 724 | 2,327 | 3,051 | 923 | 3,905 | 4,828 |
| 01 | Matemáticas | 2,123 | 253 | 607 | 860 | 335 | 928 | 1,263 |
| 02 | Educación Comercial | 1,132 | 63 | 378 | 441 | 145 | 546 | 691 |
| 04 | Ciencias Naturales | 1,956 | 187 | 579 | 766 | 249 | 941 | 1,190 |
| 06 | Educación Técnica Industrial | 806 | 68 | 336 | 404 | 90 | 312 | 402 |
| 07 | Educación Técnica para el Hogar | 26 | - | - | - | - | 26 | 26 |
| 23 | Turismo y Hostelería | 376 | 82 | 294 | 376 | - | - | - |
| 25 | Seguridad Alimentaria y Nutricional | 616 | 71 | 130 | 201 | 104 | 311 | 415 |
| 31 | Informática Educativa | 841 | - | - | - | - | 841 | 841 |
| 34 | Tecnología de Alimentos | 3 | - | 3 | 3 | - | - | - |
| FACULTAD DE HUMANIDADES | | 22,248 | 1,731 | 4,730 | 6,461 | 3,026 | 12,761 | 15,787 |
| 03 | Ciencias Sociales | 1,931 | 114 | 624 | 738 | 103 | 1,090 | 1,193 |
| 05 | Enseñanza del Español | 2,180 | 269 | 617 | 886 | 230 | 1,064 | 1,294 |
| 14 | Enseñanza del Inglés | 2,068 | 517 | 1,368 | 1,885 | - | 183 | 183 |
| 08 | Educación Física | 491 | 140 | 351 | 491 | - | - | - |
| 09 | Orientación y Consejería Educativa | 423 | 116 | 307 | 423 | - | - | - |
| 10 | Administración y Gestión de la Educación | 1,130 | 36 | 243 | 279 | 112 | 739 | 851 |
| 11 | Educación Preescolar | 637 | 162 | 349 | 511 | - | 126 | 126 |
| 12 | Educación Especial | 341 | 46 | 244 | 290 | - | 51 | 51 |
| 18 | Educación Artística | 400 | 100 | 300 | 400 | - | - | - |
| 40 | Educación Básica en Inglés I y II | 183 | - | - | - | - | 183 | 183 |
| 27 | Educación Básica | 532 | 231 | 301 | 532 | - | - | - |
| 22 | Técnico Universitario en Educación Básica (I y II Ciclo) | 6,361 | - | - | - | 2,581 | 3,780 | 6,361 |
| 26 | Educación Básica (I y II Ciclo) | 5,545 | - | - | - | - | 5,545 | 5,545 |
| 28 | Educación Básica Intercultural Bilingüe I y II Ciclo | 26 | - | 26 | 26 | - | - | - |
| POSTGRADOS | | 203 | - | 203 | 203 | - | - | - |
| 90 | Maestría en Matemática Educativa | 44 | - | 44 | 44 | - | - | - |
| 52 | Maestría en Enseñanza de Lenguas | 0 | - | - | - | - | - | - |
| 54 | Maestría en Educación en Ciencias Naturales | 40 | - | 40 | 40 | - | - | - |
| 56 | Maestría en Educación en Derechos Humanos | 22 | - | 22 | 22 | - | - | - |
| 59 | Maestría en Calidad y Equidad de la Educación | 20 | - | 20 | 20 | - | - | - |
| 55 | Maestría en Gestión de la Educación | 41 | - | 41 | 41 | - | - | - |
| 100 | Doctorado en Educación | 12 | - | 12 | 12 | - | - | - |
| 60 | Maestría en Bibliotecología | 0 | - | - | - | - | - | - |
| 71 | Educación para la Gestión Administrativa y Financiera | 24 | - | 24 | 24 | - | - | - |
| 53 | Maestría en Investigación Educativa | 0 | - | - | - | - | - | - |
| TOTAL MATRÍCULA | | 30,330 | 2,455 | 7,260 | 9,715 | 3,949 | 16,666 | 20,615 |

FUENTE: Dirección de Tecnologías de Información

DPLP 15-02-2016



Cuadro Nº 1.1.1.a
UNIVERSIDAD PEDAGÓGICA NACIONAL FRANCISCO MORAZÁN
MODALIDAD PRESENCIAL UNIVERSITARIA
RESUMEN MATRÍCULA UNIVERSITARIA POR TIPO DE INGRESO, CENTRO, PROGRAMA, FACULTAD Y CARRERA
I PERIODO AÑO 2015

| CÓDIGO | FACULTAD Y CARRERA | SEDE CENTRAL | | | CURSPS | | | CURSRC | | | CURCEIBA | | | CURJUTICALPA | | | FID | | | TOTALES | | |
|--------------------------------------|---|--------------|--------------|--------------|------------|--------------|--------------|-----------|------------|------------|------------|------------|------------|--------------|------------|------------|------------|------------|------------|--------------|--------------|--------------|
| | | PI | RI | T | PI | RI | T | PI | RI | T | PI | RI | T | PI | RI | T | PI | RI | T | PI | RI | T |
| FACULTAD CIENCIA Y TECNOLOGÍA | | 411 | 1,444 | 1,855 | 191 | 593 | 784 | 21 | 69 | 90 | 101 | 221 | 322 | - | - | - | - | - | - | 724 | 2,327 | 3,051 |
| 01 | Matemáticas | 119 | 356 | 475 | 46 | 155 | 201 | 21 | 32 | 53 | 67 | 64 | 131 | - | - | - | - | - | - | 253 | 607 | 860 |
| 02 | Educación Comercial | 22 | 210 | 232 | 41 | 120 | 161 | - | - | - | - | 48 | 48 | - | - | - | - | - | - | 63 | 378 | 441 |
| 04 | Ciencias Naturales | 103 | 324 | 427 | 84 | 170 | 254 | - | 21 | 21 | - | 64 | 64 | - | - | - | - | - | - | 187 | 579 | 766 |
| 06 | Educación Técnica Industrial | 48 | 245 | 293 | 20 | 91 | 111 | - | - | - | - | - | - | - | - | - | - | - | - | 68 | 336 | 404 |
| 07 | Educación Técnica para el Hogar | - | - | - | - | - | - | - | - | - | - | - | - | - | - | - | - | - | - | - | - | - |
| 23 | Turismo y Hostelería | 48 | 176 | 224 | - | 57 | 57 | - | 16 | 16 | 34 | 45 | 79 | - | - | - | - | - | - | 82 | 294 | 376 |
| 25 | Seguridad Alimentaria y Nutricional | 71 | 130 | 201 | - | - | - | - | - | - | - | - | - | - | - | - | - | - | - | 71 | 130 | 201 |
| 31 | Informática Educativa | - | - | - | - | - | - | - | - | - | - | - | - | - | - | - | - | - | - | - | - | - |
| 34 | Tecnología de Alimentos | - | 3 | 3 | - | - | - | - | - | - | - | - | - | - | - | - | - | - | - | - | 3 | 3 |
| FACULTAD DE HUMANIDADES | | 845 | 2,540 | 3,385 | 395 | 1,225 | 1,620 | 76 | 118 | 194 | 95 | 357 | 452 | 89 | 190 | 279 | 231 | 300 | 531 | 1,731 | 4,730 | 6,461 |
| 03 | Ciencias Sociales | 68 | 415 | 483 | 46 | 150 | 196 | - | - | - | - | - | - | - | 59 | 59 | - | - | - | 114 | 624 | 738 |
| 05 | Enseñanza del Español | 66 | 315 | 381 | 63 | 152 | 215 | - | - | - | 95 | 92 | 187 | 45 | 58 | 103 | - | - | - | 269 | 617 | 886 |
| 14 | Enseñanza del Inglés | 318 | 618 | 936 | 79 | 320 | 399 | 76 | 118 | 194 | - | 239 | 239 | 44 | 73 | 117 | - | - | - | 517 | 1,368 | 1,885 |
| 08 | Educación Física | 86 | 191 | 277 | 54 | 160 | 214 | - | - | - | - | - | - | - | - | - | - | - | - | 140 | 351 | 491 |
| 09 | Orientación y Consejería Educativa | 51 | 191 | 242 | 65 | 116 | 181 | - | - | - | - | - | - | - | - | - | - | - | - | 116 | 307 | 423 |
| 10 | Administración y Gestión de la Educación | 36 | 243 | 279 | - | - | - | - | - | - | - | - | - | - | - | - | - | - | - | 36 | 243 | 279 |
| 11 | Educación Preescolar | 99 | 219 | 318 | 63 | 130 | 193 | - | - | - | - | - | - | - | - | - | - | - | - | 162 | 349 | 511 |
| 12 | Educación Especial | 46 | 144 | 190 | - | 100 | 100 | - | - | - | - | - | - | - | - | - | - | - | - | 46 | 244 | 290 |
| 18 | Educación Artística | 75 | 204 | 279 | 25 | 96 | 121 | - | - | - | - | - | - | - | - | - | - | - | - | 100 | 300 | 400 |
| 40 | Educación Básica en Inglés I y II | - | - | - | - | - | - | - | - | - | - | - | - | - | - | - | - | - | - | - | - | - |
| 27 | Educación Básica | - | - | - | - | 1 | 1 | - | - | - | - | - | - | - | - | - | 231 | 300 | 531 | 231 | 301 | 532 |
| 22 | Técnico Universitario en Educación Básica (I y II Ciclos) | - | - | - | - | - | - | - | - | - | - | - | - | - | - | - | - | - | - | - | - | - |
| 26 | Educación Básica (I y II Ciclo) | - | - | - | - | - | - | - | - | - | - | - | - | - | - | - | - | - | - | - | - | - |
| 28 | Educación Básica Intercultural Bilingüe I y II Ciclos | - | - | - | - | - | - | - | - | - | 26 | 26 | - | - | - | - | - | - | - | - | 26 | 26 |
| POSTGRADOS | | - | 153 | 153 | - | 50 | 50 | - | - | - | - | - | - | - | - | - | - | - | - | - | 203 | 203 |
| 90 | Maestría en Matemática Educativa | - | 25 | 25 | - | 19 | 19 | - | - | - | - | - | - | - | - | - | - | - | - | - | 44 | 44 |
| 52 | Maestría en Enseñanza de Lenguas | - | - | - | - | - | - | - | - | - | - | - | - | - | - | - | - | - | - | - | - | - |
| 54 | Maestría en Educación en Ciencias Naturales | - | 23 | 23 | - | 17 | 17 | - | - | - | - | - | - | - | - | - | - | - | - | - | 40 | 40 |
| 56 | Maestría en Educación en Derechos Humanos | - | 22 | 22 | - | - | - | - | - | - | - | - | - | - | - | - | - | - | - | - | 22 | 22 |
| 59 | Maestría en Calidad y Equidad de la Educación | - | 20 | 20 | - | - | - | - | - | - | - | - | - | - | - | - | - | - | - | - | 20 | 20 |
| 55 | Maestría en Gestión de la Educación | - | 27 | 27 | - | 14 | 14 | - | - | - | - | - | - | - | - | - | - | - | - | - | 41 | 41 |
| 100 | Doctorado en Educación | - | 12 | 12 | - | - | - | - | - | - | - | - | - | - | - | - | - | - | - | - | 12 | 12 |
| 60 | Maestría en Bibliotecología | - | - | - | - | - | - | - | - | - | - | - | - | - | - | - | - | - | - | - | - | - |
| 71 | Educación para la Gestión Administrativa y Financiera | - | 24 | 24 | - | - | - | - | - | - | - | - | - | - | - | - | - | - | - | - | 24 | 24 |
| 53 | Maestría en Investigación Educativa | - | - | - | - | - | - | - | - | - | - | - | - | - | - | - | - | - | - | - | - | - |
| TOTAL MATRÍCULA | | 1,256 | 4,137 | 5,393 | 586 | 1,868 | 2,454 | 97 | 187 | 284 | 196 | 578 | 774 | 89 | 190 | 279 | 231 | 300 | 531 | 2,455 | 7,260 | 9,715 |

FUENTE: Dirección de Tecnologías de Información

DPLP 15-02-2016

Cuadro N° 1.1.1.b
UNIVERSIDAD PEDAGÓGICA NACIONAL FRANCISCO MORAZÁN
CENTRO UNIVERSITARIO DE EDUCACIÓN A DISTANCIA(C.U.E.D)
MATRÍCULA POR TIPO DE INGRESO SEGÚN FACULTAD, CARRERA Y SEDE
I PERIODO AÑO 2015

| CÓDIGO | FACULTAD Y CARRERA | MATRÍCULA POR INGRESO Y SEDES | | | | | | | | | | | | | | | | | | | | | | | | | | | | | |
|--------|--|-------------------------------|--------------|--------------|----------------|-----------|-----------|------------|------------|------------|------------|--------------|--------------|-----------|------------|------------|------------|--------------|--------------|------------|------------|------------|---------------|------------|------------|---------------------|------------|------------|--------------|--------------|--------------|
| | | TEGUCIGALPA | | | SAN PEDRO SULA | | | CHOLUTECA | | | COMAYAGUA | | | GRACIAS | | | CEIBA | | | NACAOME | | | SANTA BARBARA | | | SANTA ROSA DE COPAN | | | TOTAL CUED | | |
| | | PI | RI | T | PI | RI | T | PI | RI | T | PI | RI | T | PI | RI | T | PI | RI | T | PI | RI | T | PI | RI | T | PI | RI | T | PI | RI | T |
| | FACULTAD CIENCIA Y TECNOLOGÍA | 215 | 1,189 | 1,404 | - | - | - | 85 | 356 | 441 | 59 | 319 | 378 | - | - | - | 150 | 579 | 729 | 161 | 219 | 380 | 72 | 101 | 173 | 181 | 301 | 482 | 923 | 3,064 | 3,987 |
| 01 | Matemáticas | - | - | - | - | - | - | 43 | 204 | 247 | 59 | 319 | 378 | - | - | - | 49 | 168 | 217 | 54 | 56 | 110 | 38 | 51 | 89 | 92 | 130 | 222 | 335 | 928 | 1,263 |
| 02 | Educación Comercial | 55 | 261 | 316 | - | - | - | 42 | 152 | 194 | - | - | - | - | - | - | 48 | 131 | 179 | - | - | - | - | - | - | - | 2 | 2 | 145 | 546 | 691 |
| 04 | Ciencias Naturales | 55 | 406 | 461 | - | - | - | - | - | - | - | - | - | - | - | - | 53 | 280 | 333 | 52 | 87 | 139 | - | 6 | 6 | 89 | 162 | 251 | 249 | 941 | 1,190 |
| 06 | Educación Técnica Industrial | 56 | 268 | 324 | - | - | - | - | - | - | - | - | - | - | - | - | - | - | - | - | - | - | 34 | 44 | 78 | - | - | - | 90 | 312 | 402 |
| 07 | Educación Técnica para el Hogar | - | 26 | 26 | - | - | - | - | - | - | - | - | - | - | - | - | - | - | - | - | - | - | - | - | - | - | - | - | - | 26 | 26 |
| 23 | Turismo y Hostelería | - | - | - | - | - | - | - | - | - | - | - | - | - | - | - | - | - | - | - | - | - | - | - | - | - | - | - | - | - | - |
| 25 | Seguridad Alimentaria y Nutricional | 49 | 228 | 277 | - | - | - | - | - | - | - | - | - | - | - | - | - | - | - | - | - | - | 55 | 76 | 131 | - | 7 | 7 | 104 | 311 | 415 |
| 31 | Informática Educativa | - | - | - | - | - | - | - | - | - | - | - | - | - | - | - | - | - | - | - | - | - | - | - | - | - | - | - | - | - | - |
| 34 | Tecnología de Alimentos | - | - | - | - | - | - | - | - | - | - | - | - | - | - | - | - | - | - | - | - | - | - | - | - | - | - | - | - | - | - |
| | FACULTAD DE HUMANIDADES | - | 91 | 91 | - | 91 | 91 | 85 | 381 | 466 | 122 | 750 | 872 | 97 | 217 | 314 | 59 | 516 | 575 | 52 | 313 | 365 | 30 | 109 | 139 | - | 273 | 273 | 445 | 2,741 | 3,186 |
| 03 | Ciencias Sociales | - | - | - | - | - | - | 41 | 207 | 248 | 62 | 366 | 428 | - | 85 | 85 | - | 236 | 236 | - | 37 | 37 | - | - | - | - | 159 | 159 | 103 | 1,090 | 1,193 |
| 05 | Enseñanza del Español | - | - | - | - | - | - | 44 | 131 | 175 | 60 | 384 | 444 | 67 | 67 | 134 | 59 | 279 | 338 | - | 89 | 89 | - | - | - | - | 114 | 114 | 230 | 1,064 | 1,294 |
| 14 | Enseñanza del Inglés | - | - | - | - | - | - | - | 43 | 43 | - | - | - | - | - | - | - | - | - | - | 140 | 140 | - | - | - | - | - | - | - | 183 | 183 |
| 08 | Educación Física | - | - | - | - | - | - | - | - | - | - | - | - | - | - | - | - | - | - | - | - | - | - | - | - | - | - | - | - | - | - |
| 09 | Orientación y Consejería Educativa | - | - | - | - | - | - | - | - | - | - | - | - | - | - | - | - | - | - | - | - | - | - | - | - | - | - | - | - | - | - |
| 10 | Administración y Gestión de la Educación | - | - | - | - | - | - | - | - | - | - | - | - | 30 | 65 | 95 | - | - | - | 52 | 47 | 99 | 30 | 109 | 139 | - | - | - | 112 | 221 | 333 |
| 11 | Educación Preescolar | - | - | - | - | - | - | - | - | - | - | - | - | - | - | - | - | - | - | - | - | - | - | - | - | - | - | - | - | - | - |
| 12 | Educación Especial | - | - | - | - | - | - | - | - | - | - | - | - | - | - | - | - | - | - | - | - | - | - | - | - | - | - | - | - | - | - |
| 18 | Educación Artística | - | - | - | - | - | - | - | - | - | - | - | - | - | - | - | - | - | - | - | - | - | - | - | - | - | - | - | - | - | - |
| 40 | Educación Básica en Inglés I y II | - | 91 | 91 | - | 91 | 91 | - | - | - | - | - | - | - | - | - | 1 | 1 | - | - | - | - | - | - | - | - | - | - | - | 183 | 183 |
| 27 | Educación Básica | - | - | - | - | - | - | - | - | - | - | - | - | - | - | - | - | - | - | - | - | - | - | - | - | - | - | - | - | - | - |
| 22 | Técnico Universitario en Educación Básica (I y II Ciclo) | - | - | - | - | - | - | - | - | - | - | - | - | - | - | - | - | - | - | - | - | - | - | - | - | - | - | - | - | - | - |
| 26 | Educación Básica (I y II Ciclo) | - | - | - | - | - | - | - | - | - | - | - | - | - | - | - | - | - | - | - | - | - | - | - | - | - | - | - | - | - | - |
| 28 | Educación Básica Intercultural Bilingüe I y II Ciclo | - | - | - | - | - | - | - | - | - | - | - | - | - | - | - | - | - | - | - | - | - | - | - | - | - | - | - | - | - | - |
| | TOTAL MATRÍCULA | 215 | 1,280 | 1,495 | - | 91 | 91 | 170 | 737 | 907 | 181 | 1,069 | 1,250 | 97 | 217 | 314 | 209 | 1,095 | 1,304 | 213 | 532 | 745 | 102 | 210 | 312 | 181 | 574 | 755 | 1,368 | 5,805 | 7,173 |

FUENTE: Dirección de Tecnologías de Información

DPLP 15-02-2016

Cuadro Nº 1.1.1.c
UNIVERSIDAD PEDAGÓGICA NACIONAL FRANCISCO MORAZÁN
RESUMEN MATRÍCULA DE PROGRAMAS ESPECIALES POR TIPO DE INGRESO Y SEDES
I PERIODO AÑO 2015

| CÓDIGO | FACULTAD Y CARRERA | TEGUCIGALPA | | | CEIBA | | | JUTICALPA | | | LA ESPERANZA | | | NACAOME | | | SAN PEDRO SULA | | | SANTA ROSA DE COPAN | | | SUMA PROGRAMAS ESPECIALES | | |
|--------------------------------------|--|-------------|-----|-----|-------|-----|-----|-----------|-----|-----|--------------|-----|-----|---------|----|----|----------------|-----|-----|---------------------|----|----|---------------------------|-------|-------|
| | | PI | RI | T | PI | RI | T | PI | RI | T | PI | RI | T | PI | RI | T | PI | RI | T | PI | RI | T | PI | RI | T |
| FACULTAD CIENCIA Y TECNOLOGÍA | | - | 201 | 201 | - | 178 | 178 | - | 77 | 77 | - | 93 | 93 | - | 81 | 81 | - | 185 | 185 | - | 26 | 26 | - | 841 | 841 |
| 01 | Matemáticas | - | - | - | - | - | - | - | - | - | - | - | - | - | - | - | - | - | - | - | - | - | - | - | - |
| 02 | Educación Comercial | - | - | - | - | - | - | - | - | - | - | - | - | - | - | - | - | - | - | - | - | - | - | - | - |
| 04 | Ciencias Naturales | - | - | - | - | - | - | - | - | - | - | - | - | - | - | - | - | - | - | - | - | - | - | - | - |
| 06 | Educación Técnica Industrial | - | - | - | - | - | - | - | - | - | - | - | - | - | - | - | - | - | - | - | - | - | - | - | - |
| 07 | Educación Técnica para el Hogar | - | - | - | - | - | - | - | - | - | - | - | - | - | - | - | - | - | - | - | - | - | - | - | - |
| 23 | Turismo y Hostelería | - | - | - | - | - | - | - | - | - | - | - | - | - | - | - | - | - | - | - | - | - | - | - | - |
| 25 | Seguridad Alimentaria y Nutricional | - | - | - | - | - | - | - | - | - | - | - | - | - | - | - | - | - | - | - | - | - | - | - | - |
| 31 | Informática Educativa | - | 201 | 201 | - | 178 | 178 | - | 77 | 77 | - | 93 | 93 | - | 81 | 81 | - | 185 | 185 | - | 26 | 26 | - | 841 | 841 |
| 34 | Tecnología de Alimentos | - | - | - | - | - | - | - | - | - | - | - | - | - | - | - | - | - | - | - | - | - | - | - | - |
| FACULTAD DE HUMANIDADES | | - | 186 | 186 | - | 171 | 171 | - | 60 | 60 | - | 111 | 111 | - | - | - | - | 147 | 147 | - | 20 | 20 | - | 695 | 695 |
| 03 | Ciencias Sociales | - | - | - | - | - | - | - | - | - | - | - | - | - | - | - | - | - | - | - | - | - | - | - | - |
| 05 | Enseñanza del Español | - | - | - | - | - | - | - | - | - | - | - | - | - | - | - | - | - | - | - | - | - | - | - | - |
| 14 | Enseñanza del Inglés | - | - | - | - | - | - | - | - | - | - | - | - | - | - | - | - | - | - | - | - | - | - | - | - |
| 08 | Educación Física | - | - | - | - | - | - | - | - | - | - | - | - | - | - | - | - | - | - | - | - | - | - | - | - |
| 09 | Orientación y Consejería Educativa | - | - | - | - | - | - | - | - | - | - | - | - | - | - | - | - | - | - | - | - | - | - | - | - |
| 10 | Administración y Gestión de la Educación | - | 98 | 98 | - | 82 | 82 | - | 60 | 60 | - | 111 | 111 | - | - | - | - | 147 | 147 | - | 20 | 20 | - | 518 | 518 |
| 11 | Educación Preescolar | - | 88 | 88 | - | 38 | 38 | - | - | - | - | - | - | - | - | - | - | - | - | - | - | - | - | 126 | 126 |
| 12 | Educación Especial | - | - | - | - | 51 | 51 | - | - | - | - | - | - | - | - | - | - | - | - | - | - | - | - | 51 | 51 |
| 18 | Educación Artística | - | - | - | - | - | - | - | - | - | - | - | - | - | - | - | - | - | - | - | - | - | - | - | - |
| 40 | Educación Básica en Inglés I y II | - | - | - | - | - | - | - | - | - | - | - | - | - | - | - | - | - | - | - | - | - | - | - | - |
| 27 | Educación Básica | - | - | - | - | - | - | - | - | - | - | - | - | - | - | - | - | - | - | - | - | - | - | - | - |
| 22 | Técnico Universitario en Educación Básica (I y II Ciclo) | - | - | - | - | - | - | - | - | - | - | - | - | - | - | - | - | - | - | - | - | - | - | - | - |
| 26 | Educación Básica (I y II Ciclo) | - | - | - | - | - | - | - | - | - | - | - | - | - | - | - | - | - | - | - | - | - | - | - | - |
| 28 | Educación Básica Intercultural Bilingüe I y II Ciclo | - | - | - | - | - | - | - | - | - | - | - | - | - | - | - | - | - | - | - | - | - | - | - | - |
| TOTAL MATRÍCULA | | - | 387 | 387 | - | 349 | 349 | - | 137 | 137 | - | 204 | 204 | - | 81 | 81 | - | 332 | 332 | - | 46 | 46 | - | 1,536 | 1,536 |

FUENTE: Dirección de Tecnologías de Información

DPLP 15-02-2016

CUADRO No. 1.1.1.d
UNIVERSIDAD PEDAGÓGICA NACIONAL FRANCISCO MORAZÁN
PROGRAMAS ESPECIALES (EDUCACIÓN BÁSICA)
MATRÍCULA DE ALUMNOS POR CARRERA, TIPO DE INGRESO, SEGÚN SEDES
I PERIODO AÑO 2015

| CÓDIGO | SEDES | Técnico Universitario en Educación Básica (I y II Ciclo) | | | Educación Básica (I y II Ciclo) | | | TOTAL PROGRAMAS ESPECIALES | | |
|----------------|---------------------|--|-------------|-------------|---------------------------------|-------------|-------------|----------------------------|-------------|--------------|
| | | PI | RI | T | PI | RI | T | F | M | T |
| 01 | CEIBA | 210 | 362 | 572 | - | 278 | 278 | 210 | 640 | 850 |
| 02 | CHOLUTECA | 61 | 81 | 142 | - | 221 | 221 | 61 | 302 | 363 |
| 03 | COMAYAGUA | 143 | 197 | 340 | - | 395 | 395 | 143 | 592 | 735 |
| 04 | DANLI | 139 | 76 | 215 | - | 252 | 252 | 139 | 328 | 467 |
| 05 | GRACIAS | 71 | 119 | 190 | - | 248 | 248 | 71 | 367 | 438 |
| 06 | GRACIAS A DIOS | 103 | 387 | 490 | - | 37 | 37 | 103 | 424 | 527 |
| 07 | ISLAS DE LA BAHIA | 37 | 83 | 120 | - | 27 | 27 | 37 | 110 | 147 |
| 08 | JUTICALPA | 149 | 330 | 479 | - | 338 | 338 | 149 | 668 | 817 |
| 09 | LA ESPERANZA | 144 | 50 | 194 | - | 173 | 173 | 144 | 223 | 367 |
| 10 | LA PAZ | 84 | 62 | 146 | - | 261 | 261 | 84 | 323 | 407 |
| 11 | NACAOME | 62 | 129 | 191 | - | 126 | 126 | 62 | 255 | 317 |
| 13 | OCOTEPEQUE | 152 | 84 | 236 | - | 300 | 300 | 152 | 384 | 536 |
| 14 | SAN PEDRO SULA | 286 | 544 | 830 | - | 806 | 806 | 286 | 1,350 | 1,636 |
| 15 | SANTA BARBARA | 99 | 143 | 242 | - | 286 | 286 | 99 | 429 | 528 |
| 16 | SANTA ROSA DE COPAN | 206 | 253 | 459 | - | 479 | 479 | 206 | 732 | 938 |
| 17 | TEGUCIGALPA | 252 | 366 | 618 | - | 488 | 488 | 252 | 854 | 1,106 |
| 20 | TRUJILLO | 162 | 242 | 404 | - | 407 | 407 | 162 | 649 | 811 |
| 21 | YORO | 221 | 272 | 493 | - | 423 | 423 | 221 | 695 | 916 |
| TOTALES | | 2581 | 3780 | 6361 | 0 | 5545 | 5545 | 2581 | 9325 | 11906 |

FUENTE: Dirección de Tecnología de la Información

DPLP-15-02-2016

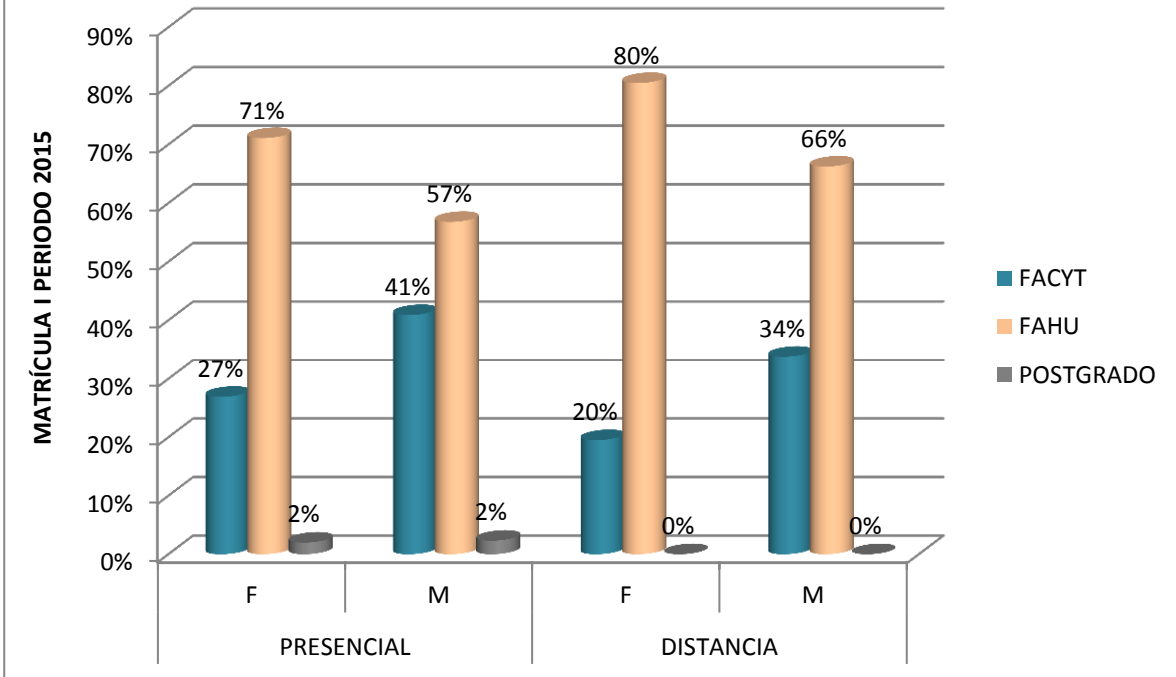
CUADRO Nº 1.1.2
UNIVERSIDAD PEDAGÓGICA NACIONAL FRANCISCO MORAZÁN
RESUMEN MATRÍCULA UNIVERSITARIA POR SEXO Y MODALIDAD DE ESTUDIO
SEGÚN FACULTAD, CARRERA Y PROGRAMA
I PERIODO AÑO 2015

| CÓDIGO | FACULTAD Y CARRERA | TOTAL INSTITUCIONAL | MODALIDAD PRESENCIAL | | | MODALIDAD DISTANCIA | | |
|--------------------------------------|--|---------------------|----------------------|--------------|--------------|---------------------|--------------|---------------|
| | | | F | M | T | F | M | T |
| FACULTAD CIENCIA Y TECNOLOGIA | | 7,879 | 1,776 | 1,275 | 3,051 | 2,917 | 1,911 | 4,828 |
| 01 | Matemáticas | 2,123 | 437 | 423 | 860 | 706 | 557 | 1,263 |
| 02 | Educación Comercial | 1,132 | 283 | 158 | 441 | 454 | 237 | 691 |
| 04 | Ciencias Naturales | 1,956 | 520 | 246 | 766 | 811 | 379 | 1,190 |
| 06 | Educación Técnica Industrial | 806 | 68 | 336 | 404 | 102 | 300 | 402 |
| 07 | Educación Técnica para el Hogar | 26 | - | - | - | 26 | - | 26 |
| 23 | Turismo y Hostelería | 376 | 304 | 72 | 376 | - | - | - |
| 25 | Seguridad Alimentaria y Nutricional | 616 | 161 | 40 | 201 | 322 | 93 | 415 |
| 31 | Informática Educativa | 841 | - | - | - | 496 | 345 | 841 |
| 34 | Tecnología de Alimentos | 3 | 3 | - | 3 | - | - | - |
| FACULTAD DE HUMANIDADES | | 22,248 | 4,690 | 1,771 | 6,461 | 12,037 | 3,750 | 15,787 |
| 03 | Ciencias Sociales | 1,931 | 467 | 271 | 738 | 789 | 404 | 1,193 |
| 05 | Enseñanza del Español | 2,180 | 739 | 147 | 886 | 1,006 | 288 | 1,294 |
| 14 | Enseñanza del Inglés | 2,068 | 1,461 | 424 | 1,885 | 136 | 47 | 183 |
| 08 | Educación Física | 491 | 131 | 360 | 491 | - | - | - |
| 09 | Orientación y Consejería Educativa | 423 | 353 | 70 | 423 | - | - | - |
| 10 | Administración y Gestión de la Educación | 1,130 | 209 | 70 | 279 | 663 | 188 | 851 |
| 11 | Educación Preescolar | 637 | 479 | 32 | 511 | 122 | 4 | 126 |
| 12 | Educación Especial | 341 | 260 | 30 | 290 | 49 | 2 | 51 |
| 18 | Educación Artística | 400 | 188 | 212 | 400 | - | - | - |
| 40 | Educación Básica en Inglés I y II | 183 | - | - | - | 161 | 22 | 183 |
| 27 | Educación Básica | 532 | 389 | 143 | 532 | - | - | - |
| 22 | Técnico Universitario en Educación Básica (I y II Ciclo) | 6,361 | - | - | - | 4,799 | 1,562 | 6,361 |
| 26 | Educación Básica (I y II Ciclo) | 5,545 | - | - | - | 4,312 | 1,233 | 5,545 |
| 28 | Educación Básica Intercultural Bilingüe I y II Ciclo | 26 | 14 | 12 | 26 | - | - | - |
| POSTGRADOS | | 203 | 131 | 72 | 203 | - | - | - |
| 90 | Maestría en Matemática Educativa | 44 | 14 | 30 | 44 | - | - | - |
| 52 | Maestría en Enseñanza de Lenguas | 0 | - | - | - | - | - | - |
| 54 | Maestría en Educación en Ciencias Naturales | 40 | 32 | 8 | 40 | - | - | - |
| 56 | Maestría en Educación en Derechos Humanos | 22 | 17 | 5 | 22 | - | - | - |
| 59 | Maestría en Calidad y Equidad de la Educación | 20 | 14 | 6 | 20 | - | - | - |
| 55 | Maestría en Gestión de la Educación | 41 | 31 | 10 | 41 | - | - | - |
| 100 | Doctorado en Educación | 12 | 9 | 3 | 12 | - | - | - |
| 60 | Maestría en Bibliotecología | 0 | - | - | - | - | - | - |
| 71 | Educación para la Gestión Administrativa y Financiera | 24 | 14 | 10 | 24 | - | - | - |
| 53 | Mestría en Investigación Educativa | 0 | - | - | - | - | - | - |
| TOTAL MATRÍCULA | | 30,330 | 6,597 | 3,118 | 9,715 | 14,954 | 5,661 | 20,615 |

FUENTE: Dirección de Tecnologías de Información

DPLP-15-02-2016

GRÁFICO 1.1.2
 Universidad Pedagógica Nacional Francisco Morazán
 Matrícula en Porcentaje por Sexo y Modalidad
 I Periodo Año 2015



CUADRO 1.1.2.a
UNIVERSIDAD PEDAGÓGICA NACIONAL FRANCISCO MORAZÁN
MODALIDAD PRESENCIAL UNIVERSITARIA
MATRÍCULA POR SEXO, CENTRO, PROGRAMA, FACULTAD Y CARRERA.
I PERIODO AÑO 2015

| CÓDIGO | FACULTAD Y CARRERA | SEDE CENTRAL | | | CURSPS | | | CURSRC | | | CURCEIBA | | | CURJUTICALPA | | | FID | | | TOTAL PRESENCIAL | | |
|--------------------------------------|--|--------------|--------------|--------------|--------------|------------|--------------|------------|-----------|------------|------------|------------|------------|--------------|-----------|------------|------------|------------|------------|------------------|--------------|--------------|
| | | F | M | T | F | M | T | F | M | T | F | M | T | F | M | T | F | M | T | F | M | T |
| FACULTAD CIENCIA Y TECNOLOGÍA | | 1,055 | 800 | 1,855 | 437 | 347 | 784 | 56 | 34 | 90 | 228 | 94 | 322 | - | - | - | - | - | - | 1,776 | 1,275 | 3,051 |
| 01 | Matemáticas | 228 | 247 | 475 | 97 | 104 | 201 | 33 | 20 | 53 | 79 | 52 | 131 | - | - | - | - | - | - | 437 | 423 | 860 |
| 02 | Educación Comercial | 141 | 91 | 232 | 108 | 53 | 161 | - | - | - | 34 | 14 | 48 | - | - | - | - | - | - | 283 | 158 | 441 |
| 04 | Ciencias Naturales | 293 | 134 | 427 | 170 | 84 | 254 | 12 | 9 | 21 | 45 | 19 | 64 | - | - | - | - | - | - | 520 | 246 | 766 |
| 06 | Educación Técnica Industrial | 51 | 242 | 293 | 17 | 94 | 111 | - | - | - | - | - | - | - | - | - | - | - | - | 68 | 336 | 404 |
| 07 | Educación Técnica para el Hogar | - | - | - | - | - | - | - | - | - | - | - | - | - | - | - | - | - | - | - | - | - |
| 23 | Turismo y Hostelería | 178 | 46 | 224 | 45 | 12 | 57 | 11 | 5 | 16 | 70 | 9 | 79 | - | - | - | - | - | - | 304 | 72 | 376 |
| 25 | Seguridad Alimentaria y Nutricional | 161 | 40 | 201 | - | - | - | - | - | - | - | - | - | - | - | - | - | - | - | 161 | 40 | 201 |
| 31 | Informática Educativa | - | - | - | - | - | - | - | - | - | - | - | - | - | - | - | - | - | - | - | - | - |
| 34 | Tecnología de Alimentos | 3 | - | 3 | - | - | - | - | - | - | - | - | - | - | - | - | - | - | - | 3 | - | 3 |
| FACULTAD DE HUMANIDADES | | 2,410 | 975 | 3,385 | 1,148 | 472 | 1,620 | 146 | 48 | 194 | 364 | 88 | 452 | 234 | 45 | 279 | 388 | 143 | 531 | 4,690 | 1,771 | 6,461 |
| 03 | Ciencias Sociales | 305 | 178 | 483 | 117 | 79 | 196 | - | - | - | - | - | - | 45 | 14 | 59 | - | - | - | 467 | 271 | 738 |
| 05 | Enseñanza del Español | 320 | 61 | 381 | 174 | 41 | 215 | - | - | - | 160 | 27 | 187 | 85 | 18 | 103 | - | - | - | 739 | 147 | 886 |
| 14 | Enseñanza del Inglés | 710 | 226 | 936 | 311 | 88 | 399 | 146 | 48 | 194 | 190 | 49 | 239 | 104 | 13 | 117 | - | - | - | 1,461 | 424 | 1,885 |
| 08 | Educación Física | 71 | 206 | 277 | 60 | 154 | 214 | - | - | - | - | - | - | - | - | - | - | - | - | 131 | 360 | 491 |
| 09 | Orientación y Consejería Educativa | 200 | 42 | 242 | 153 | 28 | 181 | - | - | - | - | - | - | - | - | - | - | - | - | 353 | 70 | 423 |
| 10 | Administración y Gestión de la Educación | 209 | 70 | 279 | - | - | - | - | - | - | - | - | - | - | - | - | - | - | - | 209 | 70 | 279 |
| 11 | Educación Preescolar | 293 | 25 | 318 | 186 | 7 | 193 | - | - | - | - | - | - | - | - | - | - | - | - | 479 | 32 | 511 |
| 12 | Educación Especial | 172 | 18 | 190 | 88 | 12 | 100 | - | - | - | - | - | - | - | - | - | - | - | - | 260 | 30 | 290 |
| 18 | Educación Artística | 130 | 149 | 279 | 58 | 63 | 121 | - | - | - | - | - | - | - | - | - | - | - | - | 188 | 212 | 400 |
| 40 | Educación Básica en Inglés I y II | - | - | - | - | - | - | - | - | - | - | - | - | - | - | - | - | - | - | - | - | - |
| 27 | Educación Básica | - | - | - | 1 | - | 1 | - | - | - | - | - | - | - | - | - | 388 | 143 | 531 | 389 | 143 | 532 |
| 22 | Técnico Universitario en Educación Básica (I y II Ciclo) | - | - | - | - | - | - | - | - | - | - | - | - | - | - | - | - | - | - | - | - | - |
| 26 | Educación Básica (I y II Ciclo) | - | - | - | - | - | - | - | - | - | - | - | - | - | - | - | - | - | - | - | - | - |
| 28 | Educación Básica Intercultural Bilingüe I y II Ciclo | - | - | - | - | - | - | - | - | - | 14 | 12 | 26 | - | - | - | - | - | - | 14 | 12 | 26 |
| POSTGRADOS | | 97 | 56 | 153 | 34 | 16 | 50 | - | - | - | - | - | - | - | - | - | - | - | - | 131 | 72 | 203 |
| 90 | Maestría en Matemática Educativa | 7 | 18 | 25 | 7 | 12 | 19 | - | - | - | - | - | - | - | - | - | - | - | - | 14 | 30 | 44 |
| 52 | Maestría en Enseñanza de Lenguas | - | - | - | - | - | - | - | - | - | - | - | - | - | - | - | - | - | - | - | - | - |
| 54 | Maestría en Educación en Ciencias Naturales | 17 | 6 | 23 | 15 | 2 | 17 | - | - | - | - | - | - | - | - | - | - | - | - | 32 | 8 | 40 |
| 56 | Maestría en Educación en Derechos Humanos | 17 | 5 | 22 | - | - | - | - | - | - | - | - | - | - | - | - | - | - | - | 17 | 5 | 22 |
| 59 | Maestría en Calidad y Equidad de la Educación | 14 | 6 | 20 | - | - | - | - | - | - | - | - | - | - | - | - | - | - | - | 14 | 6 | 20 |
| 55 | Maestría en Gestión de la Educación | 19 | 8 | 27 | 12 | 2 | 14 | - | - | - | - | - | - | - | - | - | - | - | - | 31 | 10 | 41 |
| 100 | Doctorado en Educación | 9 | 3 | 12 | - | - | - | - | - | - | - | - | - | - | - | - | - | - | - | 9 | 3 | 12 |
| 60 | Maestría en Bibliotecología | - | - | - | - | - | - | - | - | - | - | - | - | - | - | - | - | - | - | - | - | - |
| 71 | Educación para la Gestión Administrativa y Financiera | 14 | 10 | 24 | - | - | - | - | - | - | - | - | - | - | - | - | - | - | - | 14 | 10 | 24 |
| 53 | Maestría en Investigación Educativa | - | - | - | - | - | - | - | - | - | - | - | - | - | - | - | - | - | - | - | - | - |
| TOTAL MATRÍCULA | | 3,562 | 1,831 | 5,393 | 1,619 | 835 | 2,454 | 202 | 82 | 284 | 592 | 182 | 774 | 234 | 45 | 279 | 388 | 143 | 531 | 6,597 | 3,118 | 9,715 |

FUENTE: Dirección de Tecnologías de Información

DPLP-15-02-2016

CUADRO No. 1.1.2.b
UNIVERSIDAD PEDAGÓGICA NACIONAL FRANCISCO MORAZÁN
CENTRO UNIVERSTARIO DE EDUCACIÓN A DISTANCIA (C.U.E.D.)
MATRÍCULA POR SEXO SEGÚN FACULTAD, CARRERA Y SEDE
I PERÍODO 2015

| CÓDIGO | FACULTAD Y CARRERA | MATRÍCULA POR INGRESO Y SEDES | | | | | | | | | | | | | | | | | | | | | | | | | | | | | |
|--------|--|-------------------------------|------------|--------------|----------------|-----------|-----------|------------|------------|--------------|------------|-----------|------------|------------|------------|--------------|------------|------------|------------|---------------|------------|------------|---------------------|------------|------------|------------|------------|------------|--------------|--------------|--------------|
| | | TEGUCIGALPA | | | SAN PEDRO SULA | | | COMAYAGUA | | | GRACIAS | | | CEIBA | | | NACAOME | | | SANTA BARBARA | | | SANTA ROSA DE COPAN | | | CHOLUTECA | | | TOTAL CUED | | |
| | | F | M | T | F | M | T | F | M | T | F | M | T | F | M | T | F | M | T | F | M | T | F | M | T | F | M | T | F | M | T |
| | FACULTAD CIENCIA Y TECNOLOGÍA | 836 | 568 | 1,404 | - | - | - | 202 | 176 | 378 | - | - | - | 464 | 265 | 729 | 259 | 121 | 380 | 80 | 93 | 173 | 301 | 181 | 482 | 279 | 162 | 441 | 2,421 | 1,566 | 3,987 |
| 01 | Matemáticas | - | - | - | - | - | - | 202 | 176 | 378 | - | - | - | 464 | 265 | 729 | 259 | 121 | 380 | 80 | 93 | 173 | 301 | 181 | 482 | 279 | 162 | 441 | 2,421 | 1,566 | 3,987 |
| 02 | Educación Comercial | 199 | 117 | 316 | - | - | - | - | - | - | - | - | - | 118 | 61 | 179 | - | - | - | - | - | - | 1 | 1 | 2 | 136 | 58 | 194 | 454 | 237 | 691 |
| 04 | Ciencias Naturales | 322 | 139 | 461 | - | - | - | - | - | - | - | - | - | 219 | 114 | 333 | 93 | 46 | 139 | 5 | 1 | 6 | 172 | 79 | 251 | - | - | - | 811 | 379 | 1,190 |
| 06 | Educación Técnica Industrial | 74 | 250 | 324 | - | - | - | - | - | - | - | - | - | - | - | - | - | - | - | 28 | 50 | 78 | - | - | - | - | - | - | 102 | 300 | 402 |
| 07 | Educación Técnica para el Hogar | 26 | - | 26 | - | - | - | - | - | - | - | - | - | - | - | - | - | - | - | - | - | - | - | - | - | - | - | - | 26 | - | 26 |
| 23 | Turismo y Hostelería | - | - | - | - | - | - | - | - | - | - | - | - | - | - | - | - | - | - | - | - | - | - | - | - | - | - | - | - | - | - |
| 25 | Seguridad Alimentaria y Nutricional | 215 | 62 | 277 | - | - | - | - | - | - | - | - | - | - | - | - | 100 | 31 | 131 | - | - | - | 7 | - | 7 | - | - | - | 322 | 93 | 415 |
| 31 | Informática Educativa | - | - | - | - | - | - | - | - | - | - | - | - | - | - | - | - | - | - | - | - | - | - | - | - | - | - | - | - | - | - |
| 34 | Tecnología de Alimentos | - | - | - | - | - | - | - | - | - | - | - | - | - | - | - | - | - | - | - | - | - | - | - | - | - | - | - | - | - | - |
| | FACULTAD DE HUMANIDADES | 82 | 9 | 91 | 79 | 12 | 91 | 608 | 264 | 872 | 219 | 95 | 314 | 420 | 155 | 575 | 259 | 106 | 365 | 100 | 39 | 139 | 187 | 86 | 273 | 366 | 100 | 466 | 2,320 | 866 | 3,186 |
| 03 | Ciencias Sociales | - | - | - | - | - | - | 255 | 173 | 428 | 57 | 28 | 85 | 163 | 73 | 236 | 31 | 6 | 37 | - | - | - | 98 | 61 | 159 | 185 | 63 | 248 | 789 | 404 | 1,193 |
| 05 | Enseñanza del Español | - | - | - | - | - | - | 353 | 91 | 444 | 97 | 37 | 134 | 257 | 81 | 338 | 61 | 28 | 89 | - | - | - | 89 | 25 | 114 | 149 | 26 | 175 | 1,006 | 288 | 1,294 |
| 14 | Enseñanza del Inglés | - | - | - | - | - | - | - | - | - | - | - | - | - | - | - | 104 | 36 | 140 | - | - | - | - | - | - | 32 | 11 | 43 | 136 | 47 | 183 |
| 08 | Educación Física | - | - | - | - | - | - | - | - | - | - | - | - | - | - | - | - | - | - | - | - | - | - | - | - | - | - | - | - | - | - |
| 09 | Orientación y Consejería Educativa | - | - | - | - | - | - | - | - | - | - | - | - | - | - | - | - | - | - | - | - | - | - | - | - | - | - | - | - | - | - |
| 10 | Administración y Gestión de la Educación | - | - | - | - | - | - | - | - | - | 65 | 30 | 95 | - | - | - | 63 | 36 | 99 | 100 | 39 | 139 | - | - | - | - | - | - | 228 | 105 | 333 |
| 11 | Educación Preescolar | - | - | - | - | - | - | - | - | - | - | - | - | - | - | - | - | - | - | - | - | - | - | - | - | - | - | - | - | - | - |
| 12 | Educación Especial | - | - | - | - | - | - | - | - | - | - | - | - | - | - | - | - | - | - | - | - | - | - | - | - | - | - | - | - | - | - |
| 18 | Educación Artística | - | - | - | - | - | - | - | - | - | - | - | - | 1 | 1 | - | - | - | - | - | - | - | - | - | - | - | - | - | - | 1 | 1 |
| 40 | Educación Básica en Inglés I y II | 82 | 9 | 91 | 79 | 12 | 91 | - | - | - | - | - | - | - | - | - | - | - | - | - | - | - | - | - | - | - | - | - | 161 | 21 | 182 |
| 27 | Educación Básica | - | - | - | - | - | - | - | - | - | - | - | - | - | - | - | - | - | - | - | - | - | - | - | - | - | - | - | - | - | - |
| 22 | Técnico Universitario en Educación Básica (I y II Ciclo) | - | - | - | - | - | - | - | - | - | - | - | - | - | - | - | - | - | - | - | - | - | - | - | - | - | - | - | - | - | - |
| 26 | Educación Básica (I y II Ciclo) | - | - | - | - | - | - | - | - | - | - | - | - | - | - | - | - | - | - | - | - | - | - | - | - | - | - | - | - | - | - |
| 28 | Educación Básica Intercultural Bilingüe I y II Ciclo | - | - | - | - | - | - | - | - | - | - | - | - | - | - | - | - | - | - | - | - | - | - | - | - | - | - | - | - | - | - |
| | TOTAL MATRÍCULA | 918 | 577 | 1,495 | 79 | 12 | 91 | 810 | 440 | 1,250 | 219 | 95 | 314 | 884 | 420 | 1,304 | 518 | 227 | 745 | 180 | 132 | 312 | 488 | 267 | 755 | 645 | 262 | 907 | 4,741 | 2,432 | 7,173 |

FUENTE: Dirección de Tecnologías de Información

DPLP 15-02-2016

Cuadro Nº 1.1.1.c
UNIVERSIDAD PEDAGÓGICA NACIONAL FRANCISCO MORAZÁN
RESUMEN MATRÍCULA DE PROGRAMAS ESPECIALES POR SEXO Y SEDES
 I PERIODO AÑO 2015

| CÓDIGO | FACULTAD Y CARRERA | TEGUCIGALPA | | | CEIBA | | | JUTICALPA | | | LA ESPERANZA | | | NACAOME | | | SAN PEDRO SULA | | | SANTA ROSA DE COPAN | | | SUMA PROGRAMAS ESPECIALES | | |
|--------------------------------------|--|-------------|------------|------------|------------|-----------|------------|-----------|-----------|------------|--------------|-----------|------------|-----------|-----------|-----------|----------------|------------|------------|---------------------|----------|-----------|---------------------------|------------|--------------|
| | | F | M | T | F | M | T | F | M | T | F | M | T | F | M | T | F | M | T | F | M | T | F | M | T |
| FACULTAD CIENCIA Y TECNOLOGÍA | | 117 | 84 | 201 | 110 | 68 | 178 | 42 | 35 | 77 | 59 | 34 | 93 | 57 | 24 | 81 | 91 | 94 | 185 | 20 | 6 | 26 | 496 | 345 | 841 |
| 01 | Matemáticas | - | - | - | - | - | - | - | - | - | - | - | - | - | - | - | - | - | - | - | - | - | - | - | - |
| 02 | Educación Comercial | - | - | - | - | - | - | - | - | - | - | - | - | - | - | - | - | - | - | - | - | - | - | - | - |
| 04 | Ciencias Naturales | - | - | - | - | - | - | - | - | - | - | - | - | - | - | - | - | - | - | - | - | - | - | - | - |
| 06 | Educación Técnica Industrial | - | - | - | - | - | - | - | - | - | - | - | - | - | - | - | - | - | - | - | - | - | - | - | - |
| 07 | Educación Técnica para el Hogar | - | - | - | - | - | - | - | - | - | - | - | - | - | - | - | - | - | - | - | - | - | - | - | - |
| 23 | Turismo y Hostelería | - | - | - | - | - | - | - | - | - | - | - | - | - | - | - | - | - | - | - | - | - | - | - | - |
| 25 | Seguridad Alimentaria y Nutricional | - | - | - | - | - | - | - | - | - | - | - | - | - | - | - | - | - | - | - | - | - | - | - | - |
| 31 | Informática Educativa | 117 | 84 | 201 | 110 | 68 | 178 | 42 | 35 | 77 | 59 | 34 | 93 | 57 | 24 | 81 | 91 | 94 | 185 | 20 | 6 | 26 | 496 | 345 | 841 |
| 34 | Tecnología de Alimentos | - | - | - | - | - | - | - | - | - | - | - | - | - | - | - | - | - | - | - | - | - | - | - | - |
| FACULTAD DE HUMANIDADES | | 164 | 22 | 186 | 162 | 9 | 171 | 49 | 11 | 60 | 84 | 27 | 111 | - | - | - | 129 | 18 | 147 | 18 | 2 | 20 | 606 | 89 | 695 |
| 03 | Ciencias Sociales | - | - | - | - | - | - | - | - | - | - | - | - | - | - | - | - | - | - | - | - | - | - | - | - |
| 05 | Enseñanza del Español | - | - | - | - | - | - | - | - | - | - | - | - | - | - | - | - | - | - | - | - | - | - | - | - |
| 14 | Enseñanza del Inglés | - | - | - | - | - | - | - | - | - | - | - | - | - | - | - | - | - | - | - | - | - | - | - | - |
| 08 | Educación Física | - | - | - | - | - | - | - | - | - | - | - | - | - | - | - | - | - | - | - | - | - | - | - | - |
| 09 | Orientación y Consejería Educativa | - | - | - | - | - | - | - | - | - | - | - | - | - | - | - | - | - | - | - | - | - | - | - | - |
| 10 | Administración y Gestión de la Educación | 79 | 19 | 98 | 76 | 6 | 82 | 49 | 11 | 60 | 84 | 27 | 111 | - | - | - | 129 | 18 | 147 | 18 | 2 | 20 | 435 | 83 | 518 |
| 11 | Educación Preescolar | 85 | 3 | 88 | 37 | 1 | 38 | - | - | - | - | - | - | - | - | - | - | - | - | - | - | - | 122 | 4 | 126 |
| 12 | Educación Especial | - | - | - | 49 | 2 | 51 | - | - | - | - | - | - | - | - | - | - | - | - | - | - | - | 49 | 2 | 51 |
| 18 | Educación Artística | - | - | - | - | - | - | - | - | - | - | - | - | - | - | - | - | - | - | - | - | - | - | - | - |
| 40 | Educación Básica en Inglés I y II | - | - | - | - | - | - | - | - | - | - | - | - | - | - | - | - | - | - | - | - | - | - | - | - |
| 27 | Educación Básica | - | - | - | - | - | - | - | - | - | - | - | - | - | - | - | - | - | - | - | - | - | - | - | - |
| 22 | Técnico Universitario en Educación Básica (I y II Ciclo) | - | - | - | - | - | - | - | - | - | - | - | - | - | - | - | - | - | - | - | - | - | - | - | - |
| 26 | Educación Básica (I y II Ciclo) | - | - | - | - | - | - | - | - | - | - | - | - | - | - | - | - | - | - | - | - | - | - | - | - |
| 28 | Educación Básica Intercultural Bilingüe I y II Ciclo | - | - | - | - | - | - | - | - | - | - | - | - | - | - | - | - | - | - | - | - | - | - | - | - |
| TOTAL MATRÍCULA | | 281 | 106 | 387 | 272 | 77 | 349 | 91 | 46 | 137 | 143 | 61 | 204 | 57 | 24 | 81 | 220 | 112 | 332 | 38 | 8 | 46 | 1,102 | 434 | 1,536 |

FUENTE: Dirección de Tecnologías de Información

DPLP 15-02-2016

CUADRO No. 1.1.2.d
UNIVERSIDAD PEDAGÓGICA NACIONAL FRANCISCO MORAZÁN
PROGRAMAS ESPECIALES (EDUCACIÓN BÁSICA)
MATRÍCULA DE ALUMNOS POR CARRERA, TIPO DE INGRESO, SEGÚN SEDES
I PERIODO AÑO 2015

| CÓDIGO | SEDES | Técnico Universitario en Educación Básica (I y II Ciclo) | | | Educación Básica (I y II Ciclo) | | | TOTAL PROGRAMAS ESPECIALES | | |
|----------------|-------------------|--|-------------|-------------|---------------------------------|-------------|-------------|----------------------------|-------------|--------------|
| | | F | M | T | F | M | T | F | M | T |
| 01 | CEIBA | 228 | 50 | 278 | 448 | 124 | 572 | 676 | 174 | 850 |
| 02 | CHOLUTECA | 177 | 44 | 221 | 103 | 39 | 142 | 280 | 83 | 363 |
| 03 | COMAYAGUA | 313 | 82 | 395 | 271 | 69 | 340 | 584 | 151 | 735 |
| 04 | DANLI | 188 | 64 | 252 | 169 | 46 | 215 | 357 | 110 | 467 |
| 05 | GRACIAS | 177 | 71 | 248 | 117 | 73 | 190 | 294 | 144 | 438 |
| 06 | GRACIAS A DIOS | 19 | 18 | 37 | 307 | 183 | 490 | 326 | 201 | 527 |
| 07 | ISLAS DE LA BAHIA | 21 | 6 | 27 | 91 | 29 | 120 | 112 | 35 | 147 |
| 08 | JUTICALPA | 237 | 101 | 338 | 331 | 148 | 479 | 568 | 249 | 817 |
| 09 | LA ESPERANZA | 125 | 48 | 173 | 130 | 64 | 194 | 255 | 112 | 367 |
| 10 | LA PAZ | 185 | 76 | 261 | 103 | 43 | 146 | 288 | 119 | 407 |
| 11 | NACAOME | 110 | 16 | 126 | 140 | 51 | 191 | 250 | 67 | 317 |
| 13 | OCOTEPEQUE | 216 | 84 | 300 | 182 | 54 | 236 | 398 | 138 | 536 |
| 14 | SAN PEDRO SULA | 676 | 130 | 806 | 675 | 155 | 830 | 1,351 | 285 | 1,636 |
| 15 | SANTA BARBARA | 214 | 72 | 286 | 158 | 84 | 242 | 372 | 156 | 528 |
| 16 | SANTA ROSA DE CC | 365 | 114 | 479 | 354 | 105 | 459 | 719 | 219 | 938 |
| 17 | TEGUCIGALPA | 398 | 90 | 488 | 512 | 106 | 618 | 910 | 196 | 1,106 |
| 20 | TRUJILLO | 322 | 85 | 407 | 317 | 87 | 404 | 639 | 172 | 811 |
| 21 | YORO | 341 | 82 | 423 | 391 | 102 | 493 | 732 | 184 | 916 |
| TOTALES | | 4312 | 1233 | 5545 | 4799 | 1562 | 6361 | 9111 | 2795 | 11906 |

FUENTE: Dirección de Tecnología de la Información

DPLP-15-02-2016

CUADRO No. 1.1.3.a
UNIVERSIDAD PEDAGÓGICA NACIONAL FRANCISCO MORAZÁN
MODALIDAD PRESENCIAL
MATRÍCULA POR TIPO DE DEDICACIÓN SEGÚN CENTRO, PROGRAMA, FACULTAD Y CARRERA
I PERIODO AÑO 2015


| CÓDIGO | FACULTAD Y CARRERA | SEDE CENTRAL | | | CURSPS | | | CURSRC | | | CURCEIBA | | | CURJUTICALPA | | | FID | | | TOTAL PRESENCIAL | | |
|--------|---|--------------|--------------|--------------|------------|--------------|--------------|------------|------------|------------|------------|------------|------------|--------------|-----------|------------|------------|------------|------------|------------------|--------------|--------------|
| | | TC | MT | T | TC | MT | T | TC | MT | T | TC | MT | T | TC | MT | T | TC | MT | T | TC | MT | T |
| | FACULTAD CIENCIA Y TECNOLOGÍA | 570 | 1,285 | 1,855 | 268 | 516 | 784 | 44 | 46 | 90 | 198 | 124 | 322 | - | - | - | - | - | - | 1,080 | 1,971 | 3,051 |
| 01 | Matemáticas | 179 | 296 | 475 | 81 | 120 | 201 | 30 | 23 | 53 | 104 | 27 | 131 | - | - | - | - | - | - | 394 | 466 | 860 |
| 02 | Educación Comercial | 30 | 202 | 232 | 41 | 120 | 161 | - | - | - | 26 | 22 | 48 | - | - | - | - | - | - | 97 | 344 | 441 |
| 04 | Ciencias Naturales | 149 | 278 | 427 | 108 | 146 | 254 | 14 | 7 | 21 | 21 | 43 | 64 | - | - | - | - | - | - | 292 | 474 | 766 |
| 06 | Educación Técnica Industrial | 83 | 210 | 293 | 16 | 95 | 111 | - | - | - | - | - | - | - | - | - | - | - | - | 99 | 305 | 404 |
| 07 | Educación Técnica para el Hogar | - | - | - | - | - | - | - | - | - | - | - | - | - | - | - | - | - | - | - | - | - |
| 23 | Turismo y Hostelería | 58 | 166 | 224 | 22 | 35 | 57 | - | 16 | 16 | 47 | 32 | 79 | - | - | - | - | - | - | 127 | 249 | 376 |
| 25 | Seguridad Alimentaria y Nutricional | 71 | 130 | 201 | - | - | - | - | - | - | - | - | - | - | - | - | - | - | - | 71 | 130 | 201 |
| 31 | Informática Educativa | - | - | - | - | - | - | - | - | - | - | - | - | - | - | - | - | - | - | - | - | - |
| 34 | Tecnología de Alimentos | - | 3 | 3 | - | - | - | - | - | - | - | - | - | - | - | - | - | - | - | - | 3 | 3 |
| | FACULTAD DE HUMANIDADES | 1,089 | 2,296 | 3,385 | 511 | 1,109 | 1,620 | 106 | 88 | 194 | 308 | 144 | 452 | 206 | 73 | 279 | 428 | 103 | 531 | 2,648 | 3,813 | 6,461 |
| 03 | Ciencias Sociales | 210 | 273 | 483 | 81 | 115 | 196 | - | - | - | - | - | - | 59 | - | 59 | - | - | - | 350 | 388 | 738 |
| 05 | Enseñanza del Español | 124 | 257 | 381 | 74 | 141 | 215 | - | - | - | 131 | 56 | 187 | 100 | 3 | 103 | - | - | - | 429 | 457 | 886 |
| 14 | Enseñanza del Inglés | 247 | 689 | 936 | 101 | 298 | 399 | 106 | 88 | 194 | 154 | 85 | 239 | 47 | 70 | 117 | - | - | - | 655 | 1,230 | 1,885 |
| 08 | Educación Física | 110 | 167 | 277 | 65 | 149 | 214 | - | - | - | - | - | - | - | - | - | - | - | - | 175 | 316 | 491 |
| 09 | Orientación y Consejería Educativa | 69 | 173 | 242 | 38 | 143 | 181 | - | - | - | - | - | - | - | - | - | - | - | - | 107 | 316 | 423 |
| 10 | Administración y Gestión de la Educación | 94 | 185 | 279 | - | - | - | - | - | - | - | - | - | - | - | - | - | - | - | 94 | 185 | 279 |
| 11 | Educación Preescolar | 86 | 232 | 318 | 76 | 117 | 193 | - | - | - | - | - | - | - | - | - | - | - | - | 162 | 349 | 511 |
| 12 | Educación Especial | 54 | 136 | 190 | 28 | 72 | 100 | - | - | - | - | - | - | - | - | - | - | - | - | 82 | 208 | 290 |
| 18 | Educación Artística | 95 | 184 | 279 | 48 | 73 | 121 | - | - | - | - | - | - | - | - | - | - | - | - | 143 | 257 | 400 |
| 40 | Educación Básica en Inglés I y II | - | - | - | - | - | - | - | - | - | - | - | - | - | - | - | - | - | - | - | - | - |
| 27 | Educación Básica | - | - | - | - | 1 | 1 | - | - | - | - | - | - | - | - | - | 428 | 103 | 531 | 428 | 104 | 532 |
| 22 | Técnico Universitario en Educación Especial | - | - | - | - | - | - | - | - | - | - | - | - | - | - | - | - | - | - | - | - | - |
| 26 | Educación Básica (I y II Ciclo) | - | - | - | - | - | - | - | - | - | - | - | - | - | - | - | - | - | - | - | - | - |
| 28 | Educación Básica Intercultural Bilingüe | - | - | - | - | - | - | - | - | - | 23 | 3 | 26 | - | - | - | - | - | - | 23 | 3 | 26 |
| | TOTAL MATRÍCULA | 1,659 | 3,581 | 5,240 | 779 | 1,625 | 2,404 | 150 | 134 | 284 | 506 | 268 | 774 | 206 | 73 | 279 | 428 | 103 | 531 | 3,728 | 5,784 | 9,512 |

FUENTE: Dirección de Tecnologías de Información

DPLP 15-02-2016

C. Matrícula Institucional por Períodos Académicos

SEGUNDO PERÍODO 2015



Cuadro N° 1.2.1.
UNIVERSIDAD PEDAGÓGICA NACIONAL FRANCISCO MORAZÁN
RESUMEN MATRÍCULA UNIVERSITARIA POR TIPO DE INGRESO Y MODALIDAD DE ESTUDIO
SEGÚN FACULTAD, CARRERA Y PROGRAMA
II PERIODO AÑO 2015

| CÓDIGO | FACULTAD Y CARRERA | TOTAL INSTITUCIONAL | MODALIDAD PRESENCIAL | | | MODALIDAD DISTANCIA | | |
|--------------------------------------|--|---------------------|----------------------|--------------|--------------|---------------------|---------------|---------------|
| | | | PI | RI | T | PI | RI | T |
| FACULTAD CIENCIA Y TECNOLOGÍA | | 6,821 | 58 | 2,691 | 2,749 | - | 4,072 | 4,072 |
| 01 | Matemáticas | 1,917 | 58 | 801 | 859 | - | 1,058 | 1,058 |
| 02 | Educación Comercial | 968 | - | 374 | 374 | - | 594 | 594 |
| 03 | Ciencias Naturales | 1,721 | - | 660 | 660 | - | 1,061 | 1,061 |
| 04 | Educación Técnica Industrial | 685 | - | 353 | 353 | - | 332 | 332 |
| 05 | Educación Técnica para el Hogar | 12 | - | - | - | - | 12 | 12 |
| 06 | Turismo y Hostelería | 329 | - | 329 | 329 | - | - | - |
| 07 | Seguridad Alimentaria y Nutricional | 543 | - | 172 | 172 | - | 371 | 371 |
| 08 | Informática Educativa | 644 | - | - | - | - | 644 | 644 |
| 09 | Tecnología de Alimentos | 2 | - | 2 | 2 | - | - | - |
| FACULTAD DE HUMANIDADES | | 20,919 | 34 | 5,761 | 5,795 | 422 | 14,702 | 15,124 |
| 03 | Ciencias Sociales | 1,717 | 1 | 643 | 644 | - | 1,073 | 1,073 |
| 05 | Enseñanza del Español | 1,890 | - | 762 | 762 | - | 1,128 | 1,128 |
| 14 | Enseñanza del Inglés | 1,920 | 33 | 1,707 | 1,740 | - | 180 | 180 |
| 08 | Educación Física | 450 | - | 450 | 450 | - | - | - |
| 09 | Orientación y Consejería Educativa | 378 | - | 378 | 378 | - | - | - |
| 10 | Administración y Gestión de la Educación | 1,055 | - | 253 | 253 | - | 802 | 802 |
| 11 | Educación Preescolar | 643 | - | 478 | 478 | 33 | 132 | 165 |
| 12 | Educación Especial | 298 | - | 266 | 266 | - | 32 | 32 |
| 18 | Educación Artística | 354 | - | 354 | 354 | - | - | - |
| 40 | Educación Básica en Inglés I y II | 173 | - | - | - | - | 173 | 173 |
| 27 | Educación Básica | 448 | - | 448 | 448 | - | - | - |
| 22 | Técnico Universitario en Educación Básica (I y II Ciclo) | 5,823 | - | - | - | 389 | 5,434 | 5,823 |
| 26 | Educación Básica (I y II Ciclo) | 5,748 | - | - | - | - | 5,748 | 5,748 |
| 28 | Educación Básica Intercultural Bilingüe I y II Ciclo | 22 | - | 22 | 22 | - | - | - |
| POSTGRADOS | | 227 | 70 | 157 | 227 | - | - | - |
| 90 | Maestría en Matemática Educativa | 40 | 23 | 17 | 40 | - | - | - |
| 52 | Maestría en Enseñanza de Lenguas | 0 | - | - | - | - | - | - |
| 54 | Maestría en Educación en Ciencias Naturales | 47 | 25 | 22 | 47 | - | - | - |
| 56 | Maestría en Educación en Derechos Humanos | 22 | - | 22 | 22 | - | - | - |
| 59 | Maestría en Calidad y Equidad de la Educación | 20 | - | 20 | 20 | - | - | - |
| 55 | Maestría en Gestión de la Educación | 41 | - | 41 | 41 | - | - | - |
| 100 | Doctorado en Educación | 11 | - | 11 | 11 | - | - | - |
| 60 | Maestría en Bibliotecología | 22 | 22 | - | 22 | - | - | - |
| 71 | Educación para la Gestión Administrativa y Financiera | 24 | - | 24 | 24 | - | - | - |
| 53 | Maestría en Investigación Educativa | 0 | - | - | - | - | - | - |
| TOTAL MATRÍCULA | | 27,967 | 162 | 8,609 | 8,771 | 422 | 18,774 | 19,196 |

FUENTE: Dirección de Tecnologías de Información

DPLP 15-02-2016

Gráfico 1.2.1
 Universidad Pedagógica Nacional Francisco Morazán
 Matrícula por Ingreso y Modalidad
 II Periodo Año 2014

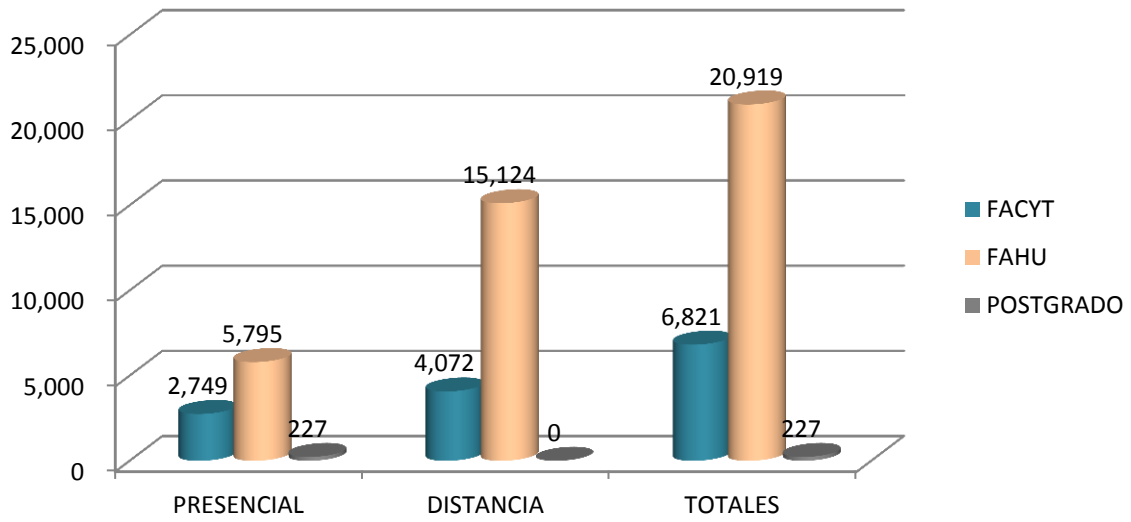
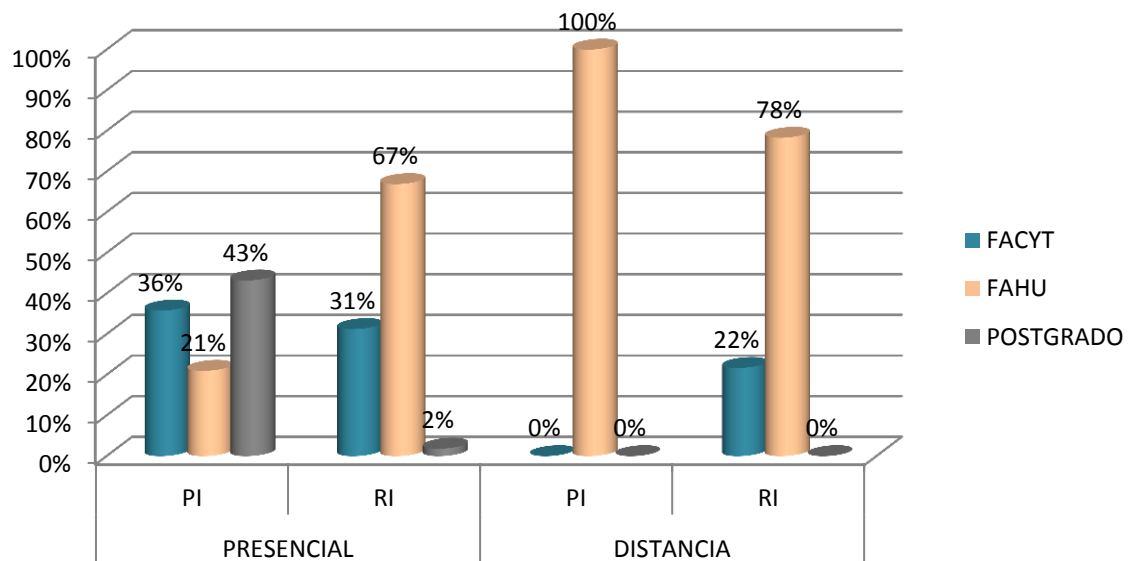


GRÁFICO 1.2.1a
 Universidad Pedagógica Nacional Francisco Morazán
 Matrícula por Unidad
 II Periodo Año 2014



Cuadro Nº 1.2.1.a
UNIVERSIDAD PEDAGÓGICA NACIONAL FRANCISCO MORAZÁN
MODALIDAD PRESENCIAL UNIVERSITARIA
RESUMEN MATRÍCULA UNIVERSITARIA POR TIPO DE INGRESO, CENTRO, PROGRAMA, FACULTAD Y CARRERA
II PERIODO AÑO 2015

| CÓDIGO | FACULTAD Y CARRERA | SEDE CENTRAL | | | CURSPS | | | CURSRC | | | CURCEIBA | | | CURJUTICALPA | | | FID | | | TOTALES | | | | | | | | | | | | | | | | | | | | | | | |
|--------------------------------------|--|--------------|-----|-----|--------|-----|-----|--------|-----|-----|----------|-----|-----|--------------|----|----|-----|-----|-----|---------|-------|-----------|--------------|--------------|---|--------------|--------------|-----------|------------|------------|---|------------|------------|---|------------|------------|---|------------|------------|------------|--------------|--------------|------------|
| | | PI | RI | T | PI | RI | T | PI | RI | T | PI | RI | T | PI | RI | T | PI | RI | T | PI | RI | T | | | | | | | | | | | | | | | | | | | | | |
| FACULTAD CIENCIA Y TECNOLOGÍA | | | | | | | | | | | | | | | | | | | | | | 1 | 1,655 | 1,656 | - | 673 | 673 | 57 | 82 | 139 | - | 281 | 281 | - | - | - | - | - | - | 58 | 2,691 | 2,749 | |
| 01 | Matemáticas | 1 | 441 | 442 | - | 185 | 185 | 57 | 50 | 107 | - | 125 | 125 | - | - | - | - | - | - | 58 | 801 | 859 | | | | | | | | | | | | | | | | | | | | | |
| 02 | Educación Comercial | - | 196 | 196 | - | 141 | 141 | - | - | - | - | 37 | 37 | - | - | - | - | - | - | - | 374 | 374 | | | | | | | | | | | | | | | | | | | | | |
| 04 | Ciencias Naturales | - | 385 | 385 | - | 209 | 209 | - | 16 | 16 | - | 50 | 50 | - | - | - | - | - | - | - | 660 | 660 | | | | | | | | | | | | | | | | | | | | | |
| 06 | Educación Técnica Industrial | - | 259 | 259 | - | 94 | 94 | - | - | - | - | - | - | - | - | - | - | - | - | - | 353 | 353 | | | | | | | | | | | | | | | | | | | | | |
| 07 | Educación Técnica para el Hogar | - | - | - | - | - | - | - | - | - | - | - | - | - | - | - | - | - | - | - | - | - | | | | | | | | | | | | | | | | | | | | | |
| 23 | Turismo y Hostelería | - | 200 | 200 | - | 44 | 44 | - | 16 | 16 | - | 69 | 69 | - | - | - | - | - | - | - | 329 | 329 | | | | | | | | | | | | | | | | | | | | | |
| 25 | Seguridad Alimentaria y Nutricional | - | 172 | 172 | - | - | - | - | - | - | - | - | - | - | - | - | - | - | - | - | 172 | 172 | | | | | | | | | | | | | | | | | | | | | |
| 31 | Informática Educativa | - | - | - | - | - | - | - | - | - | - | - | - | - | - | - | - | - | - | - | - | - | | | | | | | | | | | | | | | | | | | | | |
| 34 | Tecnología de Alimentos | - | 2 | 2 | - | - | - | - | - | - | - | - | - | - | - | - | - | - | - | - | 2 | 2 | | | | | | | | | | | | | | | | | | | | | |
| FACULTAD DE HUMANIDADES | | | | | | | | | | | | | | | | | | | | | | 2 | 3,065 | 3,067 | - | 1,440 | 1,440 | 32 | 160 | 192 | - | 404 | 404 | - | 244 | 244 | - | 448 | 448 | 34 | 5,761 | 5,795 | |
| 03 | Ciencias Sociales | 1 | 418 | 419 | - | 171 | 171 | - | - | - | - | - | - | - | 54 | 54 | - | - | - | 1 | 643 | 644 | | | | | | | | | | | | | | | | | | | | | |
| 05 | Enseñanza del Español | - | 335 | 335 | - | 180 | 180 | - | - | - | - | 152 | 152 | - | 95 | 95 | - | - | - | - | 762 | 762 | | | | | | | | | | | | | | | | | | | | | |
| 14 | Enseñanza del Inglés | 1 | 861 | 862 | - | 361 | 361 | 32 | 160 | 192 | - | 230 | 230 | - | 95 | 95 | - | - | - | 33 | 1,707 | 1,740 | | | | | | | | | | | | | | | | | | | | | |
| 08 | Educación Física | - | 253 | 253 | - | 197 | 197 | - | - | - | - | - | - | - | - | - | - | - | - | - | 450 | 450 | | | | | | | | | | | | | | | | | | | | | |
| 09 | Orientación y Consejería Educativa | - | 228 | 228 | - | 150 | 150 | - | - | - | - | - | - | - | - | - | - | - | - | - | 378 | 378 | | | | | | | | | | | | | | | | | | | | | |
| 10 | Administración y Gestión de la Educación | - | 253 | 253 | - | - | - | - | - | - | - | - | - | - | - | - | - | - | - | - | 253 | 253 | | | | | | | | | | | | | | | | | | | | | |
| 11 | Educación Preescolar | - | 301 | 301 | - | 177 | 177 | - | - | - | - | - | - | - | - | - | - | - | - | - | 478 | 478 | | | | | | | | | | | | | | | | | | | | | |
| 12 | Educación Especial | - | 175 | 175 | - | 91 | 91 | - | - | - | - | - | - | - | - | - | - | - | - | - | 266 | 266 | | | | | | | | | | | | | | | | | | | | | |
| 18 | Educación Artística | - | 241 | 241 | - | 113 | 113 | - | - | - | - | - | - | - | - | - | - | - | - | - | 354 | 354 | | | | | | | | | | | | | | | | | | | | | |
| 40 | Educación Básica en Inglés I y II | - | - | - | - | - | - | - | - | - | - | - | - | - | - | - | - | - | - | - | - | - | | | | | | | | | | | | | | | | | | | | | |
| 27 | Educación Básica | - | - | - | - | - | - | - | - | - | - | - | - | - | - | - | - | 448 | 448 | - | 448 | 448 | | | | | | | | | | | | | | | | | | | | | |
| 22 | Técnico Universitario en Educación Básica (I y II Ciclo) | - | - | - | - | - | - | - | - | - | - | - | - | - | - | - | - | - | - | - | - | - | | | | | | | | | | | | | | | | | | | | | |
| 26 | Educación Básica (I y II Ciclo) | - | - | - | - | - | - | - | - | - | - | - | - | - | - | - | - | - | - | - | - | - | | | | | | | | | | | | | | | | | | | | | |
| 28 | Educación Básica Intercultural Bilingüe I y II Ciclo | - | - | - | - | - | - | - | - | - | - | 22 | 22 | - | - | - | - | - | - | - | 22 | 22 | | | | | | | | | | | | | | | | | | | | | |
| POSTGRADOS | | | | | | | | | | | | | | | | | | | | | | 71 | 156 | 227 | - | - | - | - | - | - | - | - | - | - | - | - | - | - | - | - | 71 | 156 | 227 |
| 90 | Maestría en Matemática Educativa | 24 | 17 | 41 | - | - | - | - | - | - | - | - | - | - | - | - | - | - | - | 24 | 17 | 41 | | | | | | | | | | | | | | | | | | | | | |
| 52 | Maestría en Enseñanza de Lenguas | - | - | - | - | - | - | - | - | - | - | - | - | - | - | - | - | - | - | - | - | - | | | | | | | | | | | | | | | | | | | | | |
| 54 | Maestría en Educación en Ciencias Naturales | 25 | 21 | 46 | - | - | - | - | - | - | - | - | - | - | - | - | - | - | - | 25 | 21 | 46 | | | | | | | | | | | | | | | | | | | | | |
| 56 | Maestría en Educación en Derechos Humanos | - | 22 | 22 | - | - | - | - | - | - | - | - | - | - | - | - | - | - | - | - | 22 | 22 | | | | | | | | | | | | | | | | | | | | | |
| 59 | Maestría en Calidad y Equidad de la Educación | - | 20 | 20 | - | - | - | - | - | - | - | - | - | - | - | - | - | - | - | - | 20 | 20 | | | | | | | | | | | | | | | | | | | | | |
| 55 | Maestría en Gestión de la Educación | - | 41 | 41 | - | - | - | - | - | - | - | - | - | - | - | - | - | - | - | - | 41 | 41 | | | | | | | | | | | | | | | | | | | | | |
| 100 | Doctorado en Educación | - | 11 | 11 | - | - | - | - | - | - | - | - | - | - | - | - | - | - | - | - | 11 | 11 | | | | | | | | | | | | | | | | | | | | | |
| 60 | Maestría en Bibliotecología | 22 | - | 22 | - | - | - | - | - | - | - | - | - | - | - | - | - | - | - | 22 | - | 22 | | | | | | | | | | | | | | | | | | | | | |
| 71 | Educación para la Gestión Administrativa y Financiera | - | 24 | 24 | - | - | - | - | - | - | - | - | - | - | - | - | - | - | - | - | 24 | 24 | | | | | | | | | | | | | | | | | | | | | |
| 53 | Maestría en Investigación Educativa | - | - | - | - | - | - | - | - | - | - | - | - | - | - | - | - | - | - | - | - | - | | | | | | | | | | | | | | | | | | | | | |
| TOTAL MATRÍCULA | | | | | | | | | | | | | | | | | | | | | | 74 | 4,876 | 4,950 | - | 2,113 | 2,113 | 89 | 242 | 331 | - | 685 | 685 | - | 244 | 244 | - | 448 | 448 | 163 | 8,608 | 8,771 | |

FUENTE: Dirección de Tecnologías de Información

DPLP 15-02-2016

Cuadro Nº 1.2.1.b
UNIVERSIDAD PEDAGÓGICA NACIONAL FRANCISCO MORAZÁN
CENTRO UNIVERSITARIO DE EDUCACIÓN A DISTANCIA(C.U.E.D)
MATRÍCULA POR TIPO DE INGRESOSEGÚN FACULTAD, CARRERA Y SEDE
II PERIODO AÑO 2015

| CÓDIGO | FACULTAD Y CARRERA | MATRÍCULA POR INGRESO Y SEDES | | | | | | | | | | | | | | | | | | | | | | | | | | | | | |
|--------|---|-------------------------------|-------|-------|----------------|----|----|-----------|-----|-----|-----------|-------|-------|---------|-----|-----|-------|-------|-------|---------|-----|-----|---------------|-----|-----|-----------------|-----|-----|------------|-------|-------|
| | | TEGUCIGALPA | | | SAN PEDRO SULA | | | CHOLUTECA | | | COMAYAGUA | | | GRACIAS | | | CEIBA | | | NACAOME | | | SANTA BARBARA | | | NTA ROSA DE COP | | | TOTAL CUED | | |
| | | PI | RI | T | PI | RI | T | PI | RI | T | PI | RI | T | PI | RI | T | PI | RI | T | PI | RI | T | PI | RI | T | PI | RI | T | PI | RI | T |
| | FACULTAD CIENCIA Y TECNOLOGÍA | - | 1,193 | 1,193 | - | - | - | - | 349 | 349 | - | 317 | 317 | - | 1 | 1 | - | 697 | 697 | - | 356 | 356 | - | 123 | 123 | - | 392 | 392 | - | 3,428 | 3,428 |
| 01 | Matemáticas | - | - | - | - | - | - | - | 187 | 187 | - | 317 | 317 | - | 1 | 1 | - | 198 | 198 | - | 108 | 108 | - | 63 | 63 | - | 184 | 184 | - | 1,058 | 1,058 |
| 02 | Educación Comercial | - | 265 | 265 | - | - | - | - | 162 | 162 | - | - | - | - | - | - | - | 166 | 166 | - | - | - | - | - | - | - | 1 | 1 | - | 594 | 594 |
| 04 | Ciencias Naturales | - | 399 | 399 | - | - | - | - | - | - | - | - | - | - | - | - | - | 333 | 333 | - | 126 | 126 | - | 1 | 1 | - | 202 | 202 | - | 1,061 | 1,061 |
| 06 | Educación Técnica Industrial | - | 273 | 273 | - | - | - | - | - | - | - | - | - | - | - | - | - | - | - | - | - | - | - | 59 | 59 | - | - | - | - | 332 | 332 |
| 07 | Educación Técnica para el Hogar | - | 12 | 12 | - | - | - | - | - | - | - | - | - | - | - | - | - | - | - | - | - | - | - | - | - | - | - | - | - | 12 | 12 |
| 23 | Turismo y Hostelería | - | - | - | - | - | - | - | - | - | - | - | - | - | - | - | - | - | - | - | - | - | - | - | - | - | - | - | - | - | - |
| 25 | Seguridad Alimentaria y Nutricional | - | 244 | 244 | - | - | - | - | - | - | - | - | - | - | - | - | - | - | - | - | 122 | 122 | - | - | - | - | 5 | 5 | - | 371 | 371 |
| 31 | Informática Educativa | - | - | - | - | - | - | - | - | - | - | - | - | - | - | - | - | - | - | - | - | - | - | - | - | - | - | - | - | - | - |
| 34 | Tecnología de Alimentos | - | - | - | - | - | - | - | - | - | - | - | - | - | - | - | - | - | - | - | - | - | - | - | - | - | - | - | - | - | - |
| | FACULTAD DE HUMANIDADES | - | 81 | 81 | - | 91 | 91 | - | 421 | 421 | - | 778 | 778 | - | 249 | 249 | - | 530 | 530 | - | 350 | 350 | - | 122 | 122 | - | 228 | 228 | - | 2,850 | 2,850 |
| 03 | Ciencias Sociales | - | - | - | - | - | - | - | 223 | 223 | - | 394 | 394 | - | 70 | 70 | - | 229 | 229 | - | 36 | 36 | - | - | - | - | 121 | 121 | - | 1,073 | 1,073 |
| 05 | Enseñanza del Español | - | - | - | - | - | - | - | 158 | 158 | - | 383 | 383 | - | 94 | 94 | - | 300 | 300 | - | 86 | 86 | - | - | - | - | 107 | 107 | - | 1,128 | 1,128 |
| 14 | Enseñanza del Inglés | - | - | - | - | - | - | - | 40 | 40 | - | - | - | - | 3 | 3 | - | - | - | - | 137 | 137 | - | - | - | - | - | - | - | 180 | 180 |
| 08 | Educación Física | - | - | - | - | - | - | - | - | - | - | - | - | - | - | - | - | - | - | - | - | - | - | - | - | - | - | - | - | - | - |
| 09 | Orientación y Consejería Educativa | - | - | - | - | - | - | - | - | - | - | - | - | - | - | - | - | - | - | - | - | - | - | - | - | - | - | - | - | - | - |
| 10 | Administración y Gestión de la Educación | - | - | - | - | - | - | - | - | - | - | 1 | 1 | - | 82 | 82 | - | - | - | - | 91 | 91 | - | 122 | 122 | - | - | - | - | 296 | 296 |
| 11 | Educación Preescolar | - | - | - | - | - | - | - | - | - | - | - | - | - | - | - | - | - | - | - | - | - | - | - | - | - | - | - | - | - | - |
| 12 | Educación Especial | - | - | - | - | - | - | - | - | - | - | - | - | - | - | - | - | - | - | - | - | - | - | - | - | - | - | - | - | - | - |
| 18 | Educación Artística | - | - | - | - | - | - | - | - | - | - | - | - | - | - | - | - | - | - | - | - | - | - | - | - | - | - | - | - | - | - |
| 40 | Educación Básica en Inglés I y II | - | 81 | 81 | - | 91 | 91 | - | - | - | - | - | - | - | - | - | - | 1 | 1 | - | - | - | - | - | - | - | - | - | - | 173 | 173 |
| 27 | Educación Básica | - | - | - | - | - | - | - | - | - | - | - | - | - | - | - | - | - | - | - | - | - | - | - | - | - | - | - | - | - | - |
| 22 | Técnico Universitario en Educación Básica | - | - | - | - | - | - | - | - | - | - | - | - | - | - | - | - | - | - | - | - | - | - | - | - | - | - | - | - | - | - |
| 26 | Educación Básica (I y II Ciclo) | - | - | - | - | - | - | - | - | - | - | - | - | - | - | - | - | - | - | - | - | - | - | - | - | - | - | - | - | - | - |
| 28 | Educación Básica Intercultural Bilingüe I | - | - | - | - | - | - | - | - | - | - | - | - | - | - | - | - | - | - | - | - | - | - | - | - | - | - | - | - | - | - |
| | TOTAL MATRÍCULA | - | 1,274 | 1,274 | - | 91 | 91 | - | 770 | 770 | - | 1,095 | 1,095 | - | 250 | 250 | - | 1,227 | 1,227 | - | 706 | 706 | - | 245 | 245 | - | 620 | 620 | - | 6,278 | 6,278 |

FUENTE: Dirección de Tecnologías de Información

DPLP 15-02-2016

Cuadro N° 1.2.1.c
UNIVERSIDAD PEDAGÓGICA NACIONAL FRANCISCO MORAZÁN
RESUMEN MATRÍCULA DE PROGRAMAS ESPECIALES POR TIPO DE INGRESO Y SEDES
 II PERIODO AÑO 2015

| CÓDIGO | FACULTAD Y CARRERA | TEGUCIGALPA | | | CEIBA | | | JUTICALPA | | | LA ESPERANZA | | | NACAOME | | | SAN PEDRO SULA | | | SANTA ROSA DE COPAN | | | SUMA PROGRAMAS ESPECIALES | | |
|--------------------------------------|--|-------------|-----|-----|-------|-----|-----|-----------|-----|-----|--------------|-----|-----|---------|----|----|----------------|-----|-----|---------------------|----|----|---------------------------|-------|-------|
| | | PI | RI | T | PI | RI | T | PI | RI | T | PI | RI | T | PI | RI | T | PI | RI | T | PI | RI | T | PI | RI | T |
| FACULTAD CIENCIA Y TECNOLOGÍA | | - | 191 | 191 | - | 118 | 118 | - | 45 | 45 | - | 74 | 74 | - | 74 | 74 | - | 116 | 116 | - | 26 | 26 | - | 644 | 644 |
| 01 | Matemáticas | - | - | - | - | - | - | - | - | - | - | - | - | - | - | - | - | - | - | - | - | - | - | - | - |
| 02 | Educación Comercial | - | - | - | - | - | - | - | - | - | - | - | - | - | - | - | - | - | - | - | - | - | - | - | - |
| 04 | Ciencias Naturales | - | - | - | - | - | - | - | - | - | - | - | - | - | - | - | - | - | - | - | - | - | - | - | - |
| 06 | Educación Técnica Industrial | - | - | - | - | - | - | - | - | - | - | - | - | - | - | - | - | - | - | - | - | - | - | - | - |
| 07 | Educación Técnica para el Hogar | - | - | - | - | - | - | - | - | - | - | - | - | - | - | - | - | - | - | - | - | - | - | - | - |
| 23 | Turismo y Hostelería | - | - | - | - | - | - | - | - | - | - | - | - | - | - | - | - | - | - | - | - | - | - | - | - |
| 25 | Seguridad Alimentaria y Nutricional | - | - | - | - | - | - | - | - | - | - | - | - | - | - | - | - | - | - | - | - | - | - | - | - |
| 31 | Informática Educativa | - | 191 | 191 | - | 118 | 118 | - | 45 | 45 | - | 74 | 74 | - | 74 | 74 | - | 116 | 116 | - | 26 | 26 | - | 644 | 644 |
| 34 | Tecnología de Alimentos | - | - | - | - | - | - | - | - | - | - | - | - | - | - | - | - | - | - | - | - | - | - | - | - |
| FACULTAD DE HUMANIDADES | | - | 181 | 181 | 33 | 156 | 189 | - | 60 | 60 | - | 108 | 108 | - | - | - | - | 145 | 145 | - | 20 | 20 | 33 | 670 | 703 |
| 03 | Ciencias Sociales | - | - | - | - | - | - | - | - | - | - | - | - | - | - | - | - | - | - | - | - | - | - | - | - |
| 05 | Enseñanza del Español | - | - | - | - | - | - | - | - | - | - | - | - | - | - | - | - | - | - | - | - | - | - | - | - |
| 14 | Enseñanza del Inglés | - | - | - | - | - | - | - | - | - | - | - | - | - | - | - | - | - | - | - | - | - | - | - | - |
| 08 | Educación Física | - | - | - | - | - | - | - | - | - | - | - | - | - | - | - | - | - | - | - | - | - | - | - | - |
| 09 | Orientación y Consejería Educativa | - | - | - | - | - | - | - | - | - | - | - | - | - | - | - | - | - | - | - | - | - | - | - | - |
| 10 | Administración y Gestión de la Educación | - | 95 | 95 | - | 78 | 78 | - | 60 | 60 | - | 108 | 108 | - | - | - | - | 145 | 145 | - | 20 | 20 | - | 506 | 506 |
| 11 | Educación Preescolar | - | 86 | 86 | 33 | 46 | 79 | - | - | - | - | - | - | - | - | - | - | - | - | - | - | - | 33 | 132 | 165 |
| 12 | Educación Especial | - | - | - | - | 32 | 32 | - | - | - | - | - | - | - | - | - | - | - | - | - | - | - | - | 32 | 32 |
| 18 | Educación Artística | - | - | - | - | - | - | - | - | - | - | - | - | - | - | - | - | - | - | - | - | - | - | - | - |
| 40 | Educación Básica en Inglés I y II | - | - | - | - | - | - | - | - | - | - | - | - | - | - | - | - | - | - | - | - | - | - | - | - |
| 27 | Educación Básica | - | - | - | - | - | - | - | - | - | - | - | - | - | - | - | - | - | - | - | - | - | - | - | - |
| 22 | Técnico Universitario en Educación Básica (I y II Ciclo) | - | - | - | - | - | - | - | - | - | - | - | - | - | - | - | - | - | - | - | - | - | - | - | - |
| 26 | Educación Básica (I y II Ciclo) | - | - | - | - | - | - | - | - | - | - | - | - | - | - | - | - | - | - | - | - | - | - | - | - |
| 28 | Educación Básica Intercultural Bilingüe I y II Ciclo | - | - | - | - | - | - | - | - | - | - | - | - | - | - | - | - | - | - | - | - | - | - | - | - |
| TOTAL MATRÍCULA | | - | 372 | 372 | 33 | 274 | 307 | - | 105 | 105 | - | 182 | 182 | - | 74 | 74 | - | 261 | 261 | - | 46 | 46 | 33 | 1,314 | 1,347 |

FUENTE: Dirección de Tecnologías de Información

DPLP 15-02-2016

CUADRO No. 1.2.1.d
UNIVERSIDAD PEDAGÓGICA NACIONAL FRANCISCO MORAZÁN
PROGRAMAS ESPECIALES (EDUCACIÓN BÁSICA)
MATRÍCULA DE ALUMNOS POR CARRERA, TIPO DE INGRESO, SEGÚN SEDES
II PERIODO AÑO 2015

| CÓDIGO | SEDES | Técnico Universitario en Educación Básica (I y II Ciclo) | | | Educación Básica (I y II Ciclo) | | | TOTAL PROGRAMAS ESPECIALES | | |
|----------------|---------------------|--|-------------|-------------|---------------------------------|-------------|-------------|----------------------------|--------------|--------------|
| | | PI | RI | T | PI | RI | T | PI | RI | T |
| 01 | CEIBA | 55 | 407 | 462 | - | 334 | 334 | 55 | 741 | 796 |
| 02 | CHOLUTECA | 21 | 132 | 153 | - | 223 | 223 | 21 | 355 | 376 |
| 03 | COMAYAGUA | - | 287 | 287 | - | 391 | 391 | - | 678 | 678 |
| 04 | DANLI | 47 | 218 | 265 | - | 231 | 231 | 47 | 449 | 496 |
| 05 | GRACIAS | 1 | 167 | 168 | - | 251 | 251 | 1 | 418 | 419 |
| 06 | GRACIAS A DIOS | 2 | 453 | 455 | - | 37 | 37 | 2 | 490 | 492 |
| 07 | ISLAS DE LA BAHIA | 1 | 93 | 94 | - | 21 | 21 | 1 | 114 | 115 |
| 08 | JUTICALPA | 24 | 323 | 347 | - | 421 | 421 | 24 | 744 | 768 |
| 09 | LA ESPERANZA | - | 165 | 165 | - | 168 | 168 | - | 333 | 333 |
| 10 | LA PAZ | - | 138 | 138 | - | 255 | 255 | - | 393 | 393 |
| 11 | NACAOME | 11 | 190 | 201 | - | 123 | 123 | 11 | 313 | 324 |
| 13 | OCOTEPEQUE | 27 | 212 | 239 | - | 292 | 292 | 27 | 504 | 531 |
| 14 | SAN PEDRO SULA | 84 | 710 | 794 | - | 946 | 946 | 84 | 1,656 | 1,740 |
| 15 | SANTA BARBARA | 19 | 212 | 231 | - | 300 | 300 | 19 | 512 | 531 |
| 16 | SANTA ROSA DE COPAN | 1 | 380 | 381 | - | 454 | 454 | 1 | 834 | 835 |
| 17 | TEGUCIGALPA | 40 | 544 | 584 | - | 536 | 536 | 40 | 1,080 | 1,120 |
| 20 | TRUJILLO | 51 | 360 | 411 | - | 383 | 383 | 51 | 743 | 794 |
| 21 | YORO | 5 | 443 | 448 | - | 382 | 382 | 5 | 825 | 830 |
| TOTALES | | 389 | 5434 | 5823 | 0 | 5748 | 5748 | 389 | 11182 | 11571 |

FUENTE: Dirección de Tecnología de la Información

DPLP-15-02-2016

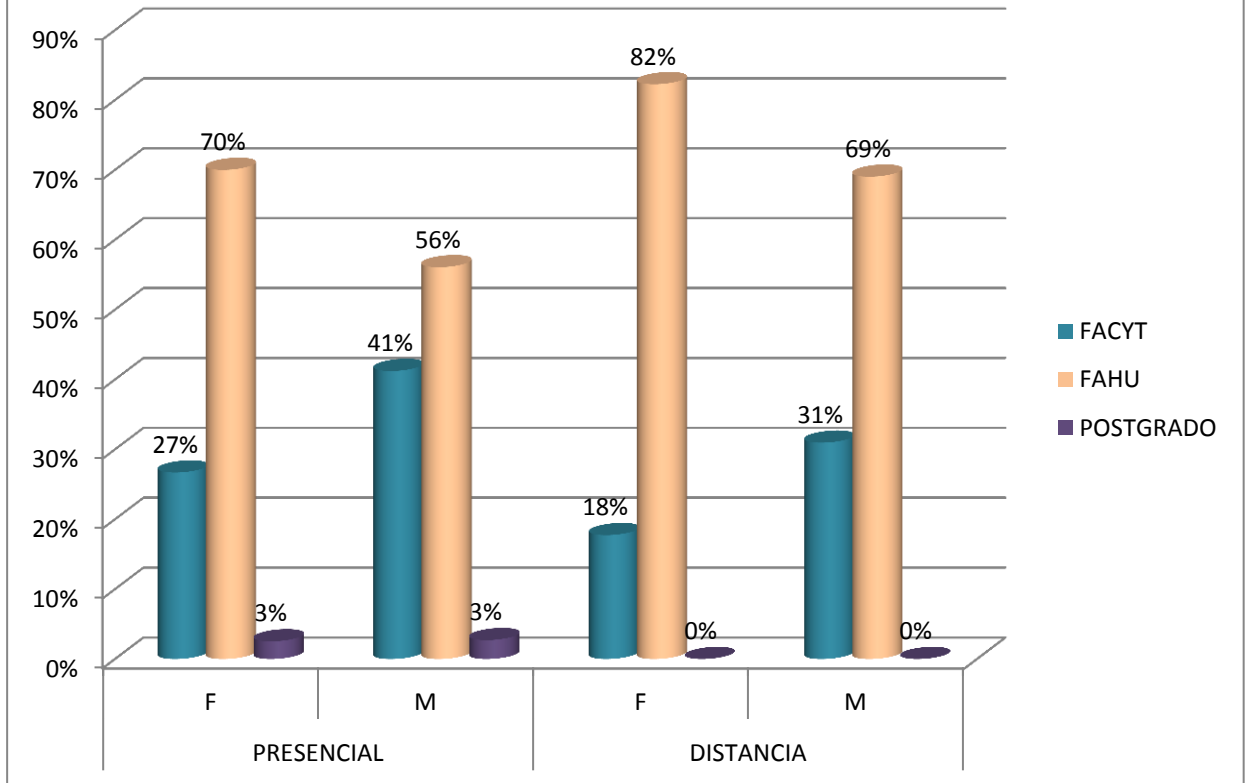
Cuadro Nº 1.2.2.
UNIVERSIDAD PEDAGÓGICA NACIONAL FRANCISCO MORAZÁN
RESUMEN MATRÍCULA UNIVERSITARIA POR SEXO Y MODALIDAD DE ESTUDIO
SEGÚN FACULTAD, CARRERA Y PROGRAMA
II PERIODO AÑO 2015

| CÓDIGO | FACULTAD Y CARRERA | TOTAL INSTITUCIONAL | MODALIDAD PRESENCIAL | | | MODALIDAD DISTANCIA | | |
|--------------------------------------|--|---------------------|----------------------|--------------|--------------|---------------------|--------------|---------------|
| | | | F | M | T | F | M | T |
| FACULTAD CIENCIA Y TECNOLOGÍA | | 6,821 | 1,592 | 1,157 | 2,749 | 2,510 | 1,562 | 4,072 |
| 01 | Matemáticas | 1,917 | 449 | 410 | 859 | 592 | 466 | 1,058 |
| 02 | Educación Comercial | 968 | 242 | 132 | 374 | 393 | 201 | 594 |
| 04 | Ciencias Naturales | 1,721 | 439 | 221 | 660 | 731 | 330 | 1,061 |
| 06 | Educación Técnica Industrial | 685 | 59 | 294 | 353 | 79 | 253 | 332 |
| 07 | Educación Técnica para el Hogar | 12 | - | - | - | 12 | - | 12 |
| 23 | Turismo y Hostelería | 329 | 265 | 64 | 329 | - | - | - |
| 25 | Seguridad Alimentaria y Nutricional | 543 | 136 | 36 | 172 | 295 | 76 | 371 |
| 31 | Informática Educativa | 644 | - | - | - | 408 | 236 | 644 |
| 34 | Tecnología de Alimentos | 2 | 2 | - | 2 | - | - | - |
| FACULTAD DE HUMANIDADES | | 20,919 | 4,221 | 1,574 | 5,795 | 11,642 | 3,482 | 15,124 |
| 03 | Ciencias Sociales | 1,717 | 407 | 237 | 644 | 710 | 363 | 1,073 |
| 05 | Enseñanza del Español | 1,890 | 630 | 132 | 762 | 887 | 241 | 1,128 |
| 14 | Enseñanza del Inglés | 1,920 | 1,356 | 384 | 1,740 | 133 | 47 | 180 |
| 08 | Educación Física | 450 | 121 | 329 | 450 | - | - | - |
| 09 | Orientación y Consejería Educativa | 378 | 313 | 65 | 378 | - | - | - |
| 10 | Administración y Gestión de la Educación | 1,055 | 184 | 69 | 253 | 630 | 172 | 802 |
| 11 | Educación Preescolar | 643 | 455 | 23 | 478 | 154 | 11 | 165 |
| 12 | Educación Especial | 298 | 242 | 24 | 266 | 30 | 2 | 32 |
| 18 | Educación Artística | 354 | 165 | 189 | 354 | - | - | - |
| 40 | Educación Básica en Inglés I y II | 173 | - | - | - | 154 | 19 | 173 |
| 27 | Educación Básica | 448 | 337 | 111 | 448 | - | - | - |
| 22 | Técnico Universitario en Educación Básica (I y II Ciclo) | 5,823 | - | - | - | 4,446 | 1,377 | 5,823 |
| 26 | Educación Básica (I y II Ciclo) | 5,748 | - | - | - | 4,498 | 1,250 | 5,748 |
| 28 | Educación Básica Intercultural Bilingüe I y II Ciclo | 22 | 11 | 11 | 22 | - | - | - |
| POSTGRADOS | | 227 | 151 | 76 | 227 | - | - | - |
| 90 | Maestría en Matemática Educativa | 41 | 21 | 20 | 41 | - | - | - |
| 52 | Maestría en Enseñanza de Lenguas | 0 | - | - | - | - | - | - |
| 54 | Maestría en Educación en Ciencias Naturales | 46 | 31 | 15 | 46 | - | - | - |
| 56 | Maestría en Educación en Derechos Humanos | 22 | 17 | 5 | 22 | - | - | - |
| 59 | Maestría en Calidad y Equidad de la Educación | 20 | 16 | 4 | 20 | - | - | - |
| 55 | Maestría en Gestión de la Educación | 41 | 31 | 10 | 41 | - | - | - |
| 100 | Doctorado en Educación | 11 | 8 | 3 | 11 | - | - | - |
| 60 | Maestría en Bibliotecología | 22 | 13 | 9 | 22 | - | - | - |
| 71 | Educación para la Gestión Administrativa y Financiera | 24 | 14 | 10 | 24 | - | - | - |
| 53 | Maestría en Investigación Educativa | 0 | - | - | - | - | - | - |
| TOTAL MATRÍCULA | | 27,967 | 5,964 | 2,807 | 8,771 | 14,152 | 5,044 | 19,196 |

FUENTE: Dirección de Tecnologías de Información

DPLP 15-02-2016

GRÁFICO 1.1.2
 Universidad Pedagógica Nacional Francisco Morazán
 Matrícula y Porcentaje por Sexo y Modalidad
 II Periodo Año 2015



CUADRO 1.2.2.a
UNIVERSIDAD PEDAGÓGICA NACIONAL FRANCISCO MORAZÁN
MODALIDAD PRESENCIAL UNIVERSITARIA
MATRÍCULA POR SEXO, CENTRO, PROGRAMA, FACULTAD Y CARRERA.
II PERIODO AÑO 2015

| CÓDIGO | FACULTAD Y CARRERA | SEDE CENTRAL | | | CURSPS | | | CURSRC | | | CURCEIBA | | | CURJUTICALPA | | | FID | | | TOTAL PRESENCIAL | | |
|--------------------------------------|--|--------------|--------------|--------------|--------------|------------|--------------|------------|-----------|------------|------------|------------|------------|--------------|-----------|------------|------------|------------|------------|------------------|--------------|--------------|
| | | F | M | T | F | M | T | F | M | T | F | M | T | F | M | T | F | M | T | F | M | T |
| FACULTAD CIENCIA Y TECNOLOGÍA | | 936 | 720 | 1,656 | 366 | 307 | 673 | 86 | 53 | 139 | 204 | 77 | 281 | - | - | - | - | - | - | 1,592 | 1,157 | 2,749 |
| 01 | Matemáticas | 215 | 227 | 442 | 86 | 99 | 185 | 68 | 39 | 107 | 80 | 45 | 125 | - | - | - | - | - | - | 449 | 410 | 859 |
| 02 | Educación Comercial | 122 | 74 | 196 | 92 | 49 | 141 | - | - | - | 28 | 9 | 37 | - | - | - | - | - | - | 242 | 132 | 374 |
| 04 | Ciencias Naturales | 260 | 125 | 385 | 138 | 71 | 209 | 7 | 9 | 16 | 34 | 16 | 50 | - | - | - | - | - | - | 439 | 221 | 660 |
| 06 | Educación Técnica Industrial | 46 | 213 | 259 | 13 | 81 | 94 | - | - | - | - | - | - | - | - | - | - | - | - | 59 | 294 | 353 |
| 07 | Educación Técnica para el Hogar | - | - | - | - | - | - | - | - | - | - | - | - | - | - | - | - | - | - | - | - | - |
| 23 | Turismo y Hostelería | 155 | 45 | 200 | 37 | 7 | 44 | 11 | 5 | 16 | 62 | 7 | 69 | - | - | - | - | - | - | 265 | 64 | 329 |
| 25 | Seguridad Alimentaria y Nutricional | 136 | 36 | 172 | - | - | - | - | - | - | - | - | - | - | - | - | - | - | - | 136 | 36 | 172 |
| 31 | Informática Educativa | - | - | - | - | - | - | - | - | - | - | - | - | - | - | - | - | - | - | - | - | - |
| 34 | Tecnología de Alimentos | 2 | - | 2 | - | - | - | - | - | - | - | - | - | - | - | - | - | - | - | 2 | - | 2 |
| FACULTAD DE HUMANIDADES | | 2,181 | 886 | 3,067 | 1,031 | 409 | 1,440 | 146 | 46 | 192 | 324 | 80 | 404 | 202 | 42 | 244 | 337 | 111 | 448 | 4,221 | 1,574 | 5,795 |
| 03 | Ciencias Sociales | 269 | 150 | 419 | 98 | 73 | 171 | - | - | - | - | - | - | 40 | 14 | 54 | - | - | - | 407 | 237 | 644 |
| 05 | Enseñanza del Español | 277 | 58 | 335 | 147 | 33 | 180 | - | - | - | 129 | 23 | 152 | 77 | 18 | 95 | - | - | - | 630 | 132 | 762 |
| 14 | Enseñanza del Inglés | 652 | 210 | 862 | 289 | 72 | 361 | 146 | 46 | 192 | 184 | 46 | 230 | 85 | 10 | 95 | - | - | - | 1,356 | 384 | 1,740 |
| 08 | Educación Física | 68 | 185 | 253 | 53 | 144 | 197 | - | - | - | - | - | - | - | - | - | - | - | - | 121 | 329 | 450 |
| 09 | Orientación y Consejería Educativa | 184 | 44 | 228 | 129 | 21 | 150 | - | - | - | - | - | - | - | - | - | - | - | - | 313 | 65 | 378 |
| 10 | Administración y Gestión de la Educación | 184 | 69 | 253 | - | - | - | - | - | - | - | - | - | - | - | - | - | - | - | 184 | 69 | 253 |
| 11 | Educación Preescolar | 281 | 20 | 301 | 174 | 3 | 177 | - | - | - | - | - | - | - | - | - | - | - | - | 455 | 23 | 478 |
| 12 | Educación Especial | 159 | 16 | 175 | 83 | 8 | 91 | - | - | - | - | - | - | - | - | - | - | - | - | 242 | 24 | 266 |
| 18 | Educación Artística | 107 | 134 | 241 | 58 | 55 | 113 | - | - | - | - | - | - | - | - | - | - | - | - | 165 | 189 | 354 |
| 40 | Educación Básica en Inglés I y II | - | - | - | - | - | - | - | - | - | - | - | - | - | - | - | - | - | - | - | - | - |
| 27 | Educación Básica | - | - | - | - | - | - | - | - | - | - | - | - | - | - | - | 337 | 111 | 448 | 337 | 111 | 448 |
| 22 | Técnico Universitario en Educación Básica (I y II Ciclo) | - | - | - | - | - | - | - | - | - | - | - | - | - | - | - | - | - | - | - | - | - |
| 26 | Educación Básica (I y II Ciclo) | - | - | - | - | - | - | - | - | - | - | - | - | - | - | - | - | - | - | - | - | - |
| 28 | Educación Básica Intercultural Bilingüe I y II Ciclo | - | - | - | - | - | - | - | - | - | 11 | 11 | 22 | - | - | - | - | - | - | 11 | 11 | 22 |
| POSTGRADOS | | 132 | 64 | 196 | 19 | 12 | 31 | - | - | - | - | - | - | - | - | - | - | - | - | 151 | 76 | 227 |
| 90 | Maestría en Matemática Educativa | 14 | 10 | 24 | 7 | 10 | 17 | - | - | - | - | - | - | - | - | - | - | - | - | 21 | 20 | 41 |
| 52 | Maestría en Enseñanza de Lenguas | - | - | - | - | - | - | - | - | - | - | - | - | - | - | - | - | - | - | - | - | - |
| 54 | Maestría en Educación en Ciencias Naturales | 31 | 15 | 46 | - | - | - | - | - | - | - | - | - | - | - | - | - | - | - | 31 | 15 | 46 |
| 56 | Maestría en Educación en Derechos Humanos | 17 | 5 | 22 | - | - | - | - | - | - | - | - | - | - | - | - | - | - | - | 17 | 5 | 22 |
| 59 | Maestría en Calidad y Equidad de la Educación | 16 | 4 | 20 | - | - | - | - | - | - | - | - | - | - | - | - | - | - | - | 16 | 4 | 20 |
| 55 | Maestría en Gestión de la Educación | 19 | 8 | 27 | 12 | 2 | 14 | - | - | - | - | - | - | - | - | - | - | - | - | 31 | 10 | 41 |
| 100 | Doctorado en Educación | 8 | 3 | 11 | - | - | - | - | - | - | - | - | - | - | - | - | - | - | - | 8 | 3 | 11 |
| 60 | Maestría en Bibliotecología | 13 | 9 | 22 | - | - | - | - | - | - | - | - | - | - | - | - | - | - | - | 13 | 9 | 22 |
| 71 | Educación para la Gestión Administrativa y Financiera | 14 | 10 | 24 | - | - | - | - | - | - | - | - | - | - | - | - | - | - | - | 14 | 10 | 24 |
| 53 | Maestría en Investigación Educativa | - | - | - | - | - | - | - | - | - | - | - | - | - | - | - | - | - | - | - | - | - |
| TOTAL MATRÍCULA | | 3,249 | 1,670 | 4,919 | 1,416 | 728 | 2,144 | 232 | 99 | 331 | 528 | 157 | 685 | 202 | 42 | 244 | 337 | 111 | 448 | 5,964 | 2,807 | 8,771 |

FUENTE: Dirección de Tecnologías de Información

DPLP-15-02-2016

CUADRO No. 1.2.2.b
UNIVERSIDAD PEDAGÓGICA NACIONAL FRANCISCO MORAZÁN
CENTRO UNIVERSTARIO DE EDUCACIÓN A DISTANCIA (C.U.E.D.)
MATRÍCULA POR SEXO SEGÚN FACULTAD, CARRERA Y SEDE
II PERÍODO 2015

| CÓDIGO | FACULTAD Y CARRERA | MATRÍCULA POR INGRESO Y SEDES | | | | | | | | | | | | | | | | | | | | | | | | | | | | | |
|--------------------------------------|--|-------------------------------|------------|--------------|----------------|-----------|-----------|------------|------------|--------------|------------|-----------|------------|------------|------------|--------------|------------|------------|------------|---------------|------------|------------|---------------------|------------|------------|------------|------------|------------|--------------|--------------|--------------|
| | | TEGUCIGALPA | | | SAN PEDRO SULA | | | COMAYAGUA | | | GRACIAS | | | CEIBA | | | NACAOME | | | SANTA BARBARA | | | SANTA ROSA DE COPAN | | | CHOLUTECA | | | TOTAL CUED | | |
| | | F | M | T | F | M | T | F | M | T | F | M | T | F | M | T | F | M | T | F | M | T | F | M | T | F | M | T | F | M | T |
| FACULTAD CIENCIA Y TECNOLOGÍA | | 713 | 480 | 1,193 | - | - | - | 170 | 147 | 317 | - | - | - | 446 | 251 | 697 | 241 | 115 | 356 | 56 | 67 | 123 | 246 | 146 | 392 | 230 | 119 | 349 | 2,102 | 1,325 | 3,427 |
| 01 | Matemáticas | - | - | - | - | - | - | 170 | 147 | 317 | - | - | - | 110 | 88 | 198 | 63 | 45 | 108 | 35 | 28 | 63 | 100 | 84 | 184 | 114 | 73 | 187 | 592 | 465 | 1,057 |
| 02 | Educación Comercial | 165 | 100 | 265 | - | - | - | - | - | - | - | - | - | 111 | 55 | 166 | - | - | - | - | - | - | 1 | - | 1 | 116 | 46 | 162 | 393 | 201 | 594 |
| 04 | Ciencias Naturales | 281 | 118 | 399 | - | - | - | - | - | - | - | - | - | 225 | 108 | 333 | 84 | 42 | 126 | 1 | - | 1 | 140 | 62 | 202 | - | - | - | 731 | 330 | 1,061 |
| 06 | Educación Técnica Industrial | 59 | 214 | 273 | - | - | - | - | - | - | - | - | - | - | - | - | - | - | - | 20 | 39 | 59 | - | - | - | - | - | - | 79 | 253 | 332 |
| 07 | Educación Técnica para el Hogar | 12 | - | 12 | - | - | - | - | - | - | - | - | - | 12 | - | - | - | - | - | - | - | - | - | - | - | - | - | - | 12 | - | 12 |
| 23 | Turismo y Hostelería | - | - | - | - | - | - | - | - | - | - | - | - | - | - | - | - | - | - | - | - | - | - | - | - | - | - | - | - | - | - |
| 25 | Seguridad Alimentaria y Nutricional | 196 | 48 | 244 | - | - | - | - | - | - | - | - | - | - | - | - | 94 | 28 | 122 | - | - | - | 5 | - | 5 | - | - | - | 295 | 76 | 371 |
| 31 | Informática Educativa | - | - | - | - | - | - | - | - | - | - | - | - | - | - | - | - | - | - | - | - | - | - | - | - | - | - | - | - | - | - |
| 34 | Tecnología de Alimentos | - | - | - | - | - | - | - | - | - | - | - | - | - | - | - | - | - | - | - | - | - | - | - | - | - | - | - | - | - | - |
| FACULTAD DE HUMANIDADES | | 74 | 7 | 81 | 79 | 12 | 91 | 542 | 236 | 778 | 177 | 72 | 249 | 389 | 141 | 530 | 248 | 102 | 350 | 87 | 35 | 122 | 157 | 71 | 228 | 334 | 87 | 421 | 2,087 | 763 | 2,850 |
| 03 | Ciencias Sociales | - | - | - | - | - | - | 233 | 161 | 394 | 48 | 22 | 70 | 161 | 68 | 229 | 30 | 6 | 36 | - | - | - | 72 | 49 | 121 | 166 | 57 | 223 | 710 | 363 | 1,073 |
| 05 | Enseñanza del Español | - | - | - | - | - | - | 308 | 75 | 383 | 72 | 22 | 94 | 227 | 73 | 300 | 57 | 29 | 86 | - | - | - | 85 | 22 | 107 | 138 | 20 | 158 | 887 | 241 | 1,128 |
| 14 | Enseñanza del Inglés | - | - | - | - | - | - | - | - | - | 1 | 2 | 3 | - | - | - | 102 | 35 | 137 | - | - | - | - | - | - | 30 | 10 | 40 | 133 | 47 | 180 |
| 08 | Educación Física | - | - | - | - | - | - | - | - | - | - | - | - | - | - | - | - | - | - | - | - | - | - | - | - | - | - | - | - | - | - |
| 09 | Orientación y Consejería Educativa | - | - | - | - | - | - | - | - | - | - | - | - | - | - | - | - | - | - | - | - | - | - | - | - | - | - | - | - | - | - |
| 10 | Administración y Gestión de la Educación | - | - | - | - | - | - | 1 | - | 1 | 56 | 26 | 82 | - | - | - | 59 | 32 | 91 | 87 | 35 | 122 | - | - | - | - | - | - | 203 | 93 | 296 |
| 11 | Educación Preescolar | - | - | - | - | - | - | - | - | - | - | - | - | - | - | - | - | - | - | - | - | - | - | - | - | - | - | - | - | - | - |
| 12 | Educación Especial | - | - | - | - | - | - | - | - | - | - | - | - | - | - | - | - | - | - | - | - | - | - | - | - | - | - | - | - | - | - |
| 18 | Educación Artística | - | - | - | - | - | - | - | - | - | - | - | - | - | - | - | - | - | - | - | - | - | - | - | - | - | - | - | - | - | - |
| 40 | Educación Básica en Inglés I y II | 74 | 7 | 81 | 79 | 12 | 91 | - | - | - | - | - | - | 1 | - | 1 | - | - | - | - | - | - | - | - | - | - | - | - | 154 | 19 | 173 |
| 27 | Educación Básica | - | - | - | - | - | - | - | - | - | - | - | - | - | - | - | - | - | - | - | - | - | - | - | - | - | - | - | - | - | - |
| 22 | Técnico Universitario en Educación Básica (I y II Ciclo) | - | - | - | - | - | - | - | - | - | - | - | - | - | - | - | - | - | - | - | - | - | - | - | - | - | - | - | - | - | - |
| 26 | Educación Básica (I y II Ciclo) | - | - | - | - | - | - | - | - | - | - | - | - | - | - | - | - | - | - | - | - | - | - | - | - | - | - | - | - | - | - |
| 28 | Educación Básica Intercultural Bilingüe I y II Ciclo | - | - | - | - | - | - | - | - | - | - | - | - | - | - | - | - | - | - | - | - | - | - | - | - | - | - | - | - | - | - |
| TOTAL MATRÍCULA | | 787 | 487 | 1,274 | 79 | 12 | 91 | 712 | 383 | 1,095 | 177 | 72 | 249 | 835 | 392 | 1,227 | 489 | 217 | 706 | 143 | 102 | 245 | 403 | 217 | 620 | 564 | 206 | 770 | 4,189 | 2,088 | 6,277 |

FUENTE: Dirección de Tecnologías de Información

DPLP 15-02-2016

Cuadro Nº 1.2.2.c
UNIVERSIDAD PEDAGÓGICA NACIONAL FRANCISCO MORAZÁN
RESUMEN MATRÍCULA DE PROGRAMAS ESPECIALES POR SEXO Y SEDES
II PERIODO AÑO 2015

| CÓDIGO | FACULTAD Y CARRERA | TEGUCIGALPA | | | CEIBA | | | JUTICALPA | | | LA ESPERANZA | | | NACAOME | | | SAN PEDRO SULA | | | SANTA ROSA DE COPAN | | | SUMA PROGRAMAS ESPECIALES | | |
|--------------------------------------|--|-------------|------------|------------|------------|-----------|------------|-----------|-----------|------------|--------------|-----------|------------|-----------|-----------|-----------|----------------|-----------|------------|---------------------|----------|-----------|---------------------------|------------|--------------|
| | | F | M | T | F | M | T | F | M | T | F | M | T | F | M | T | F | M | T | F | M | T | F | M | T |
| FACULTAD CIENCIA Y TECNOLOGÍA | | 109 | 82 | 191 | 82 | 36 | 118 | 27 | 18 | 45 | 50 | 24 | 74 | 52 | 22 | 74 | 68 | 48 | 116 | 20 | 6 | 26 | 408 | 236 | 644 |
| 01 | Matemáticas | - | - | - | - | - | - | - | - | - | - | - | - | - | - | - | - | - | - | - | - | - | - | - | - |
| 02 | Educación Comercial | - | - | - | - | - | - | - | - | - | - | - | - | - | - | - | - | - | - | - | - | - | - | - | - |
| 04 | Ciencias Naturales | - | - | - | - | - | - | - | - | - | - | - | - | - | - | - | - | - | - | - | - | - | - | - | - |
| 06 | Educación Técnica Industrial | - | - | - | - | - | - | - | - | - | - | - | - | - | - | - | - | - | - | - | - | - | - | - | - |
| 07 | Educación Técnica para el Hogar | - | - | - | - | - | - | - | - | - | - | - | - | - | - | - | - | - | - | - | - | - | - | - | - |
| 23 | Turismo y Hostelería | - | - | - | - | - | - | - | - | - | - | - | - | - | - | - | - | - | - | - | - | - | - | - | - |
| 25 | Seguridad Alimentaria y Nutricional | - | - | - | - | - | - | - | - | - | - | - | - | - | - | - | - | - | - | - | - | - | - | - | - |
| 31 | Informática Educativa | 109 | 82 | 191 | 82 | 36 | 118 | 27 | 18 | 45 | 50 | 24 | 74 | 52 | 22 | 74 | 68 | 48 | 116 | 20 | 6 | 26 | 408 | 236 | 644 |
| 34 | Tecnología de Alimentos | - | - | - | - | - | - | - | - | - | - | - | - | - | - | - | - | - | - | - | - | - | - | - | - |
| FACULTAD DE HUMANIDADES | | 160 | 21 | 181 | 174 | 15 | 189 | 49 | 11 | 60 | 82 | 26 | 108 | - | - | - | 128 | 17 | 145 | 18 | 2 | 20 | 611 | 92 | 703 |
| 03 | Ciencias Sociales | - | - | - | - | - | - | - | - | - | - | - | - | - | - | - | - | - | - | - | - | - | - | - | - |
| 05 | Enseñanza del Español | - | - | - | - | - | - | - | - | - | - | - | - | - | - | - | - | - | - | - | - | - | - | - | - |
| 14 | Enseñanza del Inglés | - | - | - | - | - | - | - | - | - | - | - | - | - | - | - | - | - | - | - | - | - | - | - | - |
| 08 | Educación Física | - | - | - | - | - | - | - | - | - | - | - | - | - | - | - | - | - | - | - | - | - | - | - | - |
| 09 | Orientación y Consejería Educativa | - | - | - | - | - | - | - | - | - | - | - | - | - | - | - | - | - | - | - | - | - | - | - | - |
| 10 | Administración y Gestión de la Educación | 77 | 18 | 95 | 73 | 5 | 78 | 49 | 11 | 60 | 82 | 26 | 108 | - | - | - | 128 | 17 | 145 | 18 | 2 | 20 | 427 | 79 | 506 |
| 11 | Educación Preescolar | 83 | 3 | 86 | 71 | 8 | 79 | - | - | - | - | - | - | - | - | - | - | - | - | - | - | - | 154 | 11 | 165 |
| 12 | Educación Especial | - | - | - | 30 | 2 | 32 | - | - | - | - | - | - | - | - | - | - | - | - | - | - | - | 30 | 2 | 32 |
| 18 | Educación Artística | - | - | - | - | - | - | - | - | - | - | - | - | - | - | - | - | - | - | - | - | - | - | - | - |
| 40 | Educación Básica en Inglés I y II | - | - | - | - | - | - | - | - | - | - | - | - | - | - | - | - | - | - | - | - | - | - | - | - |
| 27 | Educación Básica | - | - | - | - | - | - | - | - | - | - | - | - | - | - | - | - | - | - | - | - | - | - | - | - |
| 22 | Técnico Universitario en Educación Básica (I y II Ciclo) | - | - | - | - | - | - | - | - | - | - | - | - | - | - | - | - | - | - | - | - | - | - | - | - |
| 26 | Educación Básica (I y II Ciclo) | - | - | - | - | - | - | - | - | - | - | - | - | - | - | - | - | - | - | - | - | - | - | - | - |
| 28 | Educación Básica Intercultural Bilingüe I y II Ciclo | - | - | - | - | - | - | - | - | - | - | - | - | - | - | - | - | - | - | - | - | - | - | - | - |
| TOTAL MATRÍCULA | | 269 | 103 | 372 | 256 | 51 | 307 | 76 | 29 | 105 | 132 | 50 | 182 | 52 | 22 | 74 | 196 | 65 | 261 | 38 | 8 | 46 | 1,019 | 328 | 1,347 |

FUENTE: Dirección de Tecnologías de Información

DPLP 15-02-2016

CUADRO No. 1.2.2.d
UNIVERSIDAD PEDAGÓGICA NACIONAL FRANCISCO MORAZÁN
PROGRAMAS ESPECIALES (EDUCACIÓN BÁSICA)
MATRÍCULA DE ALUMNOS POR CARRERA, TIPO DE INGRESO, SEGÚN SEDES
II PERIODO AÑO 2015

| CÓDIGO | SEDES | Técnico Universitario en Educación Básica (I y II Ciclo) | | | Educación Básica (I y II Ciclo) | | | TOTAL PROGRAMAS ESPECIALES | | |
|----------------|---------------------|--|-------------|-------------|---------------------------------|-------------|-------------|----------------------------|-------------|--------------|
| | | F | M | T | F | M | T | F | M | T |
| 01 | CEIBA | 372 | 90 | 462 | 268 | 66 | 334 | 640 | 156 | 796 |
| 02 | CHOLUTECA | 115 | 38 | 153 | 179 | 44 | 223 | 294 | 82 | 376 |
| 03 | COMAYAGUA | 233 | 54 | 287 | 316 | 75 | 391 | 549 | 129 | 678 |
| 04 | DANLI | 207 | 58 | 265 | 175 | 56 | 231 | 382 | 114 | 496 |
| 05 | GRACIAS | 106 | 62 | 168 | 178 | 73 | 251 | 284 | 135 | 419 |
| 06 | GRACIAS A DIOS | 292 | 163 | 455 | 19 | 18 | 37 | 311 | 181 | 492 |
| 07 | ISLAS DE LA BAHIA | 71 | 23 | 94 | 16 | 5 | 21 | 87 | 28 | 115 |
| 08 | JUTICALPA | 236 | 111 | 347 | 302 | 119 | 421 | 538 | 230 | 768 |
| 09 | LA ESPERANZA | 117 | 48 | 165 | 124 | 44 | 168 | 241 | 92 | 333 |
| 10 | LA PAZ | 97 | 41 | 138 | 180 | 75 | 255 | 277 | 116 | 393 |
| 11 | NACAOME | 148 | 53 | 201 | 107 | 16 | 123 | 255 | 69 | 324 |
| 13 | OCOTEPEQUE | 188 | 51 | 239 | 212 | 80 | 292 | 400 | 131 | 531 |
| 14 | SAN PEDRO SULA | 649 | 145 | 794 | 793 | 153 | 946 | 1,442 | 298 | 1,740 |
| 15 | SANTA BARBARA | 154 | 77 | 231 | 226 | 74 | 300 | 380 | 151 | 531 |
| 16 | SANTA ROSA DE COPAN | 298 | 83 | 381 | 340 | 114 | 454 | 638 | 197 | 835 |
| 17 | TEGUCIGALPA | 488 | 96 | 584 | 440 | 96 | 536 | 928 | 192 | 1,120 |
| 20 | TRUJILLO | 317 | 94 | 411 | 305 | 78 | 383 | 622 | 172 | 794 |
| 21 | YORO | 358 | 90 | 448 | 318 | 64 | 382 | 676 | 154 | 830 |
| TOTALES | | 4446 | 1377 | 5823 | 4498 | 1250 | 5748 | 8944 | 2627 | 11571 |

FUENTE: Dirección de Tecnología de la Información

DPLP-15-02-2016

CUADRO No. 1.2.3.a
UNIVERSIDAD PEDAGÓGICA NACIONAL FRANCISCO MORAZÁN
MODALIDAD PRESENCIAL
MATRÍCULA POR TIPO DE DEDICACIÓN SEGÚN CENTRO, PROGRAMA, FACULTAD Y CARRERA
II PERIODO AÑO 2015

| CÓDIGO | FACULTAD Y CARRERA | SEDE CENTRAL | | | CURSPS | | | CURSRC | | | CURCEIBA | | | CURJUTICALPA | | | FID | | | TOTAL PRESENCIAL | | |
|--------------------------------------|--|--------------|--------------|--------------|------------|--------------|--------------|------------|-----------|------------|------------|------------|------------|--------------|-----------|------------|------------|------------|------------|------------------|--------------|--------------|
| | | TC | MT | T | TC | MT | T | TC | MT | T | TC | MT | T | TC | MT | T | TC | MT | T | TC | MT | T |
| FACULTAD CIENCIA Y TECNOLOGÍA | | 528 | 1,128 | 1,656 | 221 | 452 | 673 | 120 | 19 | 139 | 181 | 100 | 281 | - | - | - | - | - | - | 1,050 | 1,699 | 2,749 |
| 01 | Matemáticas | 149 | 293 | 442 | 75 | 110 | 185 | 105 | 2 | 107 | 94 | 31 | 125 | - | - | - | - | - | - | 423 | 436 | 859 |
| 02 | Educación Comercial | 33 | 163 | 196 | 34 | 107 | 141 | - | - | - | 23 | 14 | 37 | - | - | - | - | - | - | 90 | 284 | 374 |
| 04 | Ciencias Naturales | 138 | 247 | 385 | 86 | 123 | 209 | 15 | 1 | 16 | 15 | 35 | 50 | - | - | - | - | - | - | 254 | 406 | 660 |
| 06 | Educación Técnica Industrial | 64 | 195 | 259 | 11 | 83 | 94 | - | - | - | - | - | - | - | - | - | - | - | - | 75 | 278 | 353 |
| 07 | Educación Técnica para el Hogar | - | - | - | - | - | - | - | - | - | - | - | - | - | - | - | - | - | - | - | - | - |
| 23 | Turismo y Hostelería | 73 | 127 | 200 | 15 | 29 | 44 | - | 16 | 16 | 49 | 20 | 69 | - | - | - | - | - | - | 137 | 192 | 329 |
| 25 | Seguridad Alimentaria y Nutricional | 71 | 101 | 172 | - | - | - | - | - | - | - | - | - | - | - | - | - | - | - | 71 | 101 | 172 |
| 31 | Informática Educativa | - | - | - | - | - | - | - | - | - | - | - | - | - | - | - | - | - | - | - | - | - |
| 34 | Tecnología de Alimentos | - | 2 | 2 | - | - | - | - | - | - | - | - | - | - | - | - | - | - | - | - | 2 | 2 |
| FACULTAD DE HUMANIDADES | | 1,032 | 2,035 | 3,067 | 484 | 956 | 1,440 | 139 | 53 | 192 | 270 | 134 | 404 | 181 | 63 | 244 | 341 | 107 | 448 | 2,447 | 3,348 | 5,795 |
| 03 | Ciencias Sociales | 170 | 249 | 419 | 71 | 100 | 171 | - | - | - | - | - | - | 51 | 3 | 54 | - | - | - | 292 | 352 | 644 |
| 05 | Enseñanza del Español | 84 | 251 | 335 | 73 | 107 | 180 | - | - | - | 101 | 51 | 152 | 95 | - | 95 | - | - | - | 353 | 409 | 762 |
| 14 | Enseñanza del Inglés | 274 | 588 | 862 | 105 | 256 | 361 | 139 | 53 | 192 | 148 | 82 | 230 | 35 | 60 | 95 | - | - | - | 701 | 1,039 | 1,740 |
| 08 | Educación Física | 106 | 147 | 253 | 70 | 127 | 197 | - | - | - | - | - | - | - | - | - | - | - | - | 176 | 274 | 450 |
| 09 | Orientación y Consejería Educativa | 64 | 164 | 228 | 36 | 114 | 150 | - | - | - | - | - | - | - | - | - | - | - | - | 100 | 278 | 378 |
| 10 | Administración y Gestión de la Educación | 99 | 154 | 253 | - | - | - | - | - | - | - | - | - | - | - | - | - | - | - | 99 | 154 | 253 |
| 11 | Educación Preescolar | 82 | 219 | 301 | 64 | 113 | 177 | - | - | - | - | - | - | - | - | - | - | - | - | 146 | 332 | 478 |
| 12 | Educación Especial | 71 | 104 | 175 | 23 | 68 | 91 | - | - | - | - | - | - | - | - | - | - | - | - | 94 | 172 | 266 |
| 18 | Educación Artística | 82 | 159 | 241 | 42 | 71 | 113 | - | - | - | - | - | - | - | - | - | - | - | - | 124 | 230 | 354 |
| 40 | Educación Básica en Inglés I y II | - | - | - | - | - | - | - | - | - | - | - | - | - | - | - | - | - | - | - | - | - |
| 27 | Educación Básica | - | - | - | - | - | - | - | - | - | - | - | - | - | - | - | 341 | 107 | 448 | 341 | 107 | 448 |
| 22 | Técnico Universitario en Educación Básica (I y II Ciclo) | - | - | - | - | - | - | - | - | - | - | - | - | - | - | - | - | - | - | - | - | - |
| 26 | Educación Básica (I y II Ciclo) | - | - | - | - | - | - | - | - | - | - | - | - | - | - | - | - | - | - | - | - | - |
| 28 | Educación Básica Intercultural Bilingüe I y II Ciclo | - | - | - | - | - | - | - | - | - | 21 | 1 | 22 | - | - | - | - | - | - | 21 | 1 | 22 |
| TOTAL MATRÍCULA | | 1,560 | 3,163 | 4,723 | 705 | 1,408 | 2,113 | 259 | 72 | 331 | 451 | 234 | 685 | 181 | 63 | 244 | 341 | 107 | 448 | 3,497 | 5,047 | 8,544 |

FUENTE: Dirección de Tecnologías de Información

DPLP 15-02-2016

D. Matrícula Institucional por Períodos Académicos

TERCER PERÍODO 2015

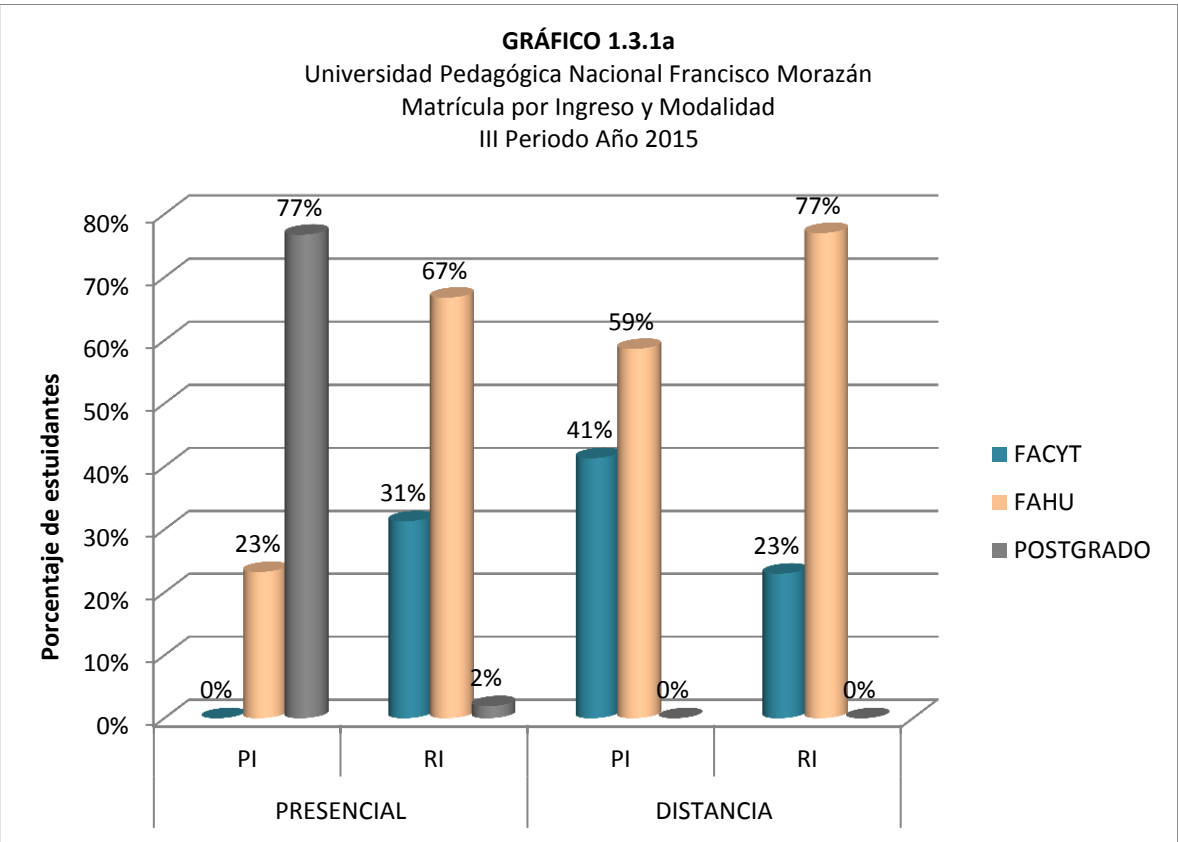
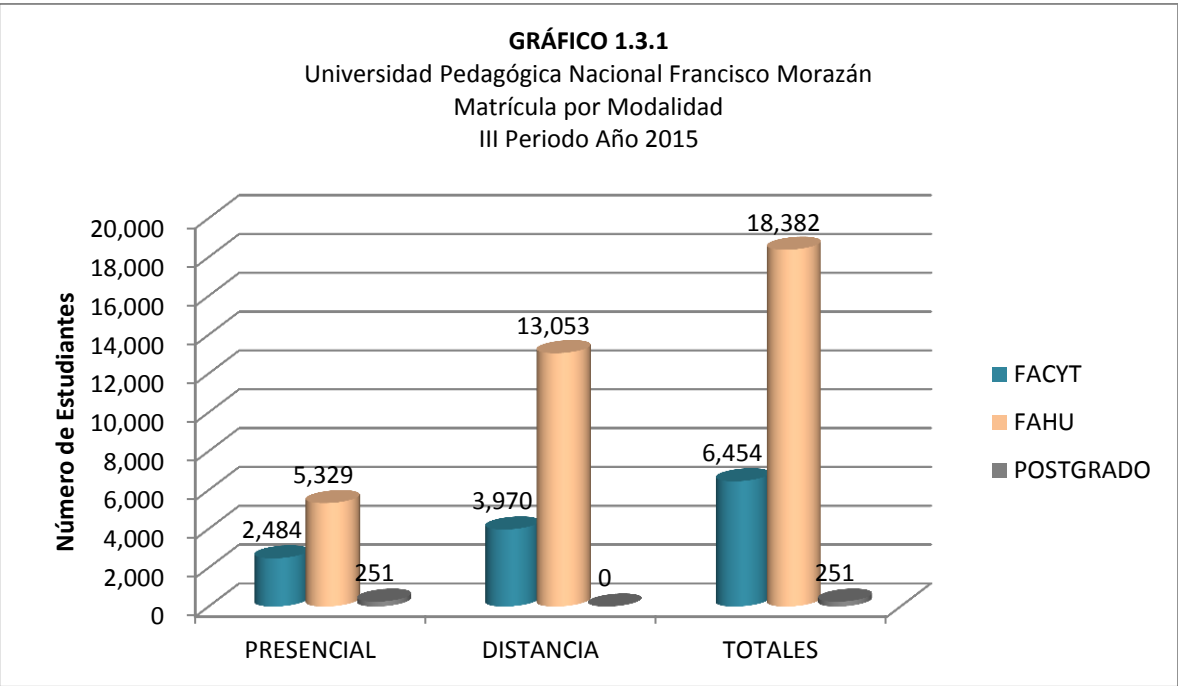


Cuadro Nº 1.3.1.
UNIVERSIDAD PEDAGÓGICA NACIONAL FRANCISCO MORAZÁN
RESUMEN MATRÍCULA UNIVERSITARIA POR TIPO DE INGRESO Y MODALIDAD DE ESTUDIO
SEGÚN FACULTAD, CARRERA Y PROGRAMA
III PERIODO AÑO 2015

| CÓDIGO | FACULTAD Y CARRERA | TOTAL INSTITUCIONAL | MODALIDAD PRESENCIAL | | | MODALIDAD DISTANCIA | | |
|--------------------------------------|--|------------------------|----------------------|--------------|--------------|---------------------|---------------|---------------|
| | | | PI | RI | T | PI | RI | T |
| FACULTAD CIENCIA Y TECNOLOGÍA | | 6,454 | - | 2,484 | 2,484 | 129 | 3,841 | 3,970 |
| 01 | Matemáticas | 1,763 | - | 780 | 780 | - | 983 | 983 |
| 02 | Educación Comercial | 848 | - | 313 | 313 | - | 535 | 535 |
| 03 | Ciencias Naturales | 1,608 | - | 602 | 602 | - | 1,006 | 1,006 |
| 04 | Educación Técnica Industrial | 627 | - | 328 | 328 | - | 299 | 299 |
| 05 | Educación Técnica para el Hogar | 7 | - | - | - | - | 7 | 7 |
| 06 | Turismo y Hostelería | 312 | - | 312 | 312 | - | - | - |
| 07 | Seguridad Alimentaria y Nutricional | 481 | - | 148 | 148 | - | 333 | 333 |
| 08 | Informática Educativa | 807 | - | - | - | 129 | 678 | 807 |
| 09 | Tecnología de Alimentos | 1 | - | 1 | 1 | - | - | - |
| FACULTAD DE HUMANIDADES | | 18,382 | 30 | 5,299 | 5,329 | 183 | 12,870 | 13,053 |
| 03 | Ciencias Sociales | 1,602 | - | 592 | 592 | - | 1,010 | 1,010 |
| 05 | Enseñanza del Español | 1,678 | - | 704 | 704 | - | 974 | 974 |
| 14 | Enseñanza del Inglés | 1,830 | 30 | 1,639 | 1,669 | - | 161 | 161 |
| 08 | Educación Física | 391 | - | 391 | 391 | - | - | - |
| 09 | Orientación y Consejería Educativa | 309 | - | 309 | 309 | - | - | - |
| 10 | Administración y Gestión de la Educación | 897 | - | 226 | 226 | - | 671 | 671 |
| 11 | Educación Preescolar | 582 | - | 436 | 436 | - | 146 | 146 |
| 12 | Educación Especial | 273 | - | 241 | 241 | - | 32 | 32 |
| 18 | Educación Artística | 321 | - | 321 | 321 | - | - | - |
| 40 | Educación Básica en Inglés I y II | 237 | - | - | - | 51 | 186 | 237 |
| 27 | Educación Básica | 418 | - | 418 | 418 | - | - | - |
| 22 | Técnico Universitario en Educación Básica (I y II Ciclo) | 5,199 | - | - | - | 132 | 5,067 | 5,199 |
| 26 | Educación Básica (I y II Ciclo) | 4,623 | - | - | - | - | 4,623 | 4,623 |
| 28 | Educación Básica Intercultural Bilingüe I y II Ciclo | 22 | - | 22 | 22 | - | - | - |
| POSTGRADOS | | 251 | 99 | 152 | 251 | - | - | - |
| 90 | Maestría en Matemática Educativa | 36 | - | 36 | 36 | - | - | - |
| 52 | Maestría en Enseñanza de Lenguas | 25 | 25 | - | 25 | - | - | - |
| 54 | Maestría en Educación en Ciencias Naturales | 22 | 22 | - | 22 | - | - | - |
| 56 | Maestría en Educación en Derechos Humanos | 0 | - | - | - | - | - | - |
| 59 | Maestría en Calidad y Equidad de la Educación | 18 | - | 18 | 18 | - | - | - |
| 55 | Maestría en Gestión de la Educación | 41 | - | 41 | 41 | - | - | - |
| 100 | Doctorado en Educación | 11 | - | 11 | 11 | - | - | - |
| 60 | Maestría en Bibliotecología | 22 | - | 22 | 22 | - | - | - |
| 71 | Educación para la Gestión Administrativa y Financiera | 45 | 21 | 24 | 45 | - | - | - |
| 53 | Maestría en Investigación Educativa | 31 | 31 | - | 31 | - | - | - |
| TOTAL MATRÍCULA | | 25,087 | 129 | 7,935 | 8,064 | 312 | 16,711 | 17,023 |

FUENTE: Dirección de Tecnologías de Información

DPLP 15-02-2016



Cuadro Nº 1.3.1.a
UNIVERSIDAD PEDAGÓGICA NACIONAL FRANCISCO MORAZÁN
MODALIDAD PRESENCIAL UNIVERSITARIA
RESUMEN MATRÍCULA UNIVERSITARIA POR TIPO DE INGRESO, CENTRO, PROGRAMA, FACULTAD Y CARRERA
III PERIODO AÑO 2015

| CÓDI GO | FACULTAD Y CARRERA | SEDE CENTRAL | | | CURSPS | | | CURSRC | | | CURCEIBA | | | CURJUTICALPA | | | FID | | | TOTALES | | | | | |
|--------------------------------------|--|--------------|-------|-------|--------|-------|-------|--------|-----|-----|----------|-----|-----|--------------|-----|-----|-----|-----|-----|---------|-------|-------|---|-------|-------|
| | | PI | RI | T | PI | RI | T | PI | RI | T | PI | RI | T | PI | RI | T | PI | RI | T | PI | RI | T | | | |
| FACULTAD CIENCIA Y TECNOLOGÍA | | - | 1,488 | 1,488 | - | 614 | 614 | - | 115 | 115 | - | 267 | 267 | - | - | - | - | - | - | - | - | - | - | 2,484 | 2,484 |
| 01 | Matemáticas | - | 388 | 388 | - | 170 | 170 | - | 101 | 101 | - | 121 | 121 | - | - | - | - | - | - | - | - | - | - | 780 | 780 |
| 02 | Educación Comercial | - | 169 | 169 | - | 107 | 107 | - | - | - | - | 37 | 37 | - | - | - | - | - | - | - | - | - | - | 313 | 313 |
| 04 | Ciencias Naturales | - | 355 | 355 | - | 192 | 192 | - | 14 | 14 | - | 41 | 41 | - | - | - | - | - | - | - | - | - | - | 602 | 602 |
| 06 | Educación Técnica Industrial | - | 240 | 240 | - | 88 | 88 | - | - | - | - | - | - | - | - | - | - | - | - | - | - | - | - | 328 | 328 |
| 07 | Educación Técnica para el Hogar | - | - | - | - | - | - | - | - | - | - | - | - | - | - | - | - | - | - | - | - | - | - | - | - |
| 23 | Turismo y Hostelería | - | 187 | 187 | - | 57 | 57 | - | - | - | - | 68 | 68 | - | - | - | - | - | - | - | - | - | - | 312 | 312 |
| 25 | Seguridad Alimentaria y Nutricional | - | 148 | 148 | - | - | - | - | - | - | - | - | - | - | - | - | - | - | - | - | - | - | - | 148 | 148 |
| 31 | Informática Educativa | - | - | - | - | - | - | - | - | - | - | - | - | - | - | - | - | - | - | - | - | - | - | - | - |
| 34 | Tecnología de Alimentos | - | 1 | 1 | - | - | - | - | - | - | - | - | - | - | - | - | - | - | - | - | - | - | - | 1 | 1 |
| FACULTAD DE HUMANIDADES | | - | 2,792 | 2,792 | - | 1,306 | 1,306 | - | 184 | 184 | 30 | 357 | 387 | - | 242 | 242 | - | 418 | 418 | 30 | 5,299 | 5,329 | - | - | - |
| 03 | Ciencias Sociales | - | 378 | 378 | - | 160 | 160 | - | - | - | - | - | - | - | 54 | 54 | - | - | - | - | - | - | - | 592 | 592 |
| 05 | Enseñanza del Español | - | 313 | 313 | - | 177 | 177 | - | 1 | 1 | - | 120 | 120 | - | 93 | 93 | - | - | - | - | - | - | - | 704 | 704 |
| 14 | Enseñanza del Inglés | - | 805 | 805 | - | 341 | 341 | - | 183 | 183 | 30 | 215 | 245 | - | 95 | 95 | - | - | - | 30 | 1,639 | 1,669 | - | - | - |
| 08 | Educación Física | - | 227 | 227 | - | 164 | 164 | - | - | - | - | - | - | - | - | - | - | - | - | - | - | - | - | 391 | 391 |
| 09 | Orientación y Consejería Educativa | - | 182 | 182 | - | 127 | 127 | - | - | - | - | - | - | - | - | - | - | - | - | - | - | - | - | 309 | 309 |
| 10 | Administración y Gestión de la Educación | - | 226 | 226 | - | - | - | - | - | - | - | - | - | - | - | - | - | - | - | - | - | - | - | 226 | 226 |
| 11 | Educación Preescolar | - | 279 | 279 | - | 157 | 157 | - | - | - | - | - | - | - | - | - | - | - | - | - | - | - | - | 436 | 436 |
| 12 | Educación Especial | - | 159 | 159 | - | 82 | 82 | - | - | - | - | - | - | - | - | - | - | - | - | - | - | - | - | 241 | 241 |
| 18 | Educación Artística | - | 223 | 223 | - | 98 | 98 | - | - | - | - | - | - | - | - | - | - | - | - | - | - | - | - | 321 | 321 |
| 40 | Educación Básica en Inglés I y II | - | - | - | - | - | - | - | - | - | - | - | - | - | - | - | - | - | - | - | - | - | - | - | - |
| 27 | Educación Básica | - | - | - | - | - | - | - | - | - | - | - | - | - | - | - | - | 418 | 418 | - | - | - | - | 418 | 418 |
| 22 | Técnico Universitario en Educación Básica (I y II Ciclo) | - | - | - | - | - | - | - | - | - | - | - | - | - | - | - | - | - | - | - | - | - | - | - | - |
| 26 | Educación Básica (I y II Ciclo) | - | - | - | - | - | - | - | - | - | - | - | - | - | - | - | - | - | - | - | - | - | - | - | - |
| 28 | Educación Básica Intercultural Bilingüe I y II Ciclo | - | - | - | - | - | - | - | - | - | - | 22 | 22 | - | - | - | - | - | - | - | - | - | - | 22 | 22 |
| POSTGRADOS | | 99 | 121 | 220 | - | 31 | 31 | - | - | - | - | - | - | - | - | - | - | - | - | 99 | 152 | 251 | - | - | - |
| 90 | Maestría en Matemática Educativa | - | 19 | 19 | - | 17 | 17 | - | - | - | - | - | - | - | - | - | - | - | - | - | - | - | - | 36 | 36 |
| 52 | Maestría en Enseñanza de Lenguas | 25 | - | 25 | - | - | - | - | - | - | - | - | - | - | - | - | - | - | - | 25 | - | - | - | 25 | 25 |
| 54 | Maestría en Educación en Ciencias Naturales | 22 | - | 22 | - | - | - | - | - | - | - | - | - | - | - | - | - | - | - | 22 | - | - | - | 22 | 22 |
| 56 | Maestría en Educación en Derechos Humanos | - | - | - | - | - | - | - | - | - | - | - | - | - | - | - | - | - | - | - | - | - | - | - | - |
| 59 | Maestría en Calidad y Equidad de la Educación | - | 18 | 18 | - | - | - | - | - | - | - | - | - | - | - | - | - | - | - | - | - | - | - | 18 | 18 |
| 55 | Maestría en Gestión de la Educación | - | 27 | 27 | - | 14 | 14 | - | - | - | - | - | - | - | - | - | - | - | - | - | - | - | - | 41 | 41 |
| 100 | Doctorado en Educación | - | 11 | 11 | - | - | - | - | - | - | - | - | - | - | - | - | - | - | - | - | - | - | - | 11 | 11 |
| 60 | Maestría en Bibliotecología | - | 22 | 22 | - | - | - | - | - | - | - | - | - | - | - | - | - | - | - | - | - | - | - | 22 | 22 |
| 71 | Educación para la Gestión Administrativa y Financiera | 21 | 24 | 45 | - | - | - | - | - | - | - | - | - | - | - | - | - | - | - | 21 | 24 | 45 | - | - | - |
| 53 | Maestría en Investigación Educativa | 31 | - | 31 | - | - | - | - | - | - | - | - | - | - | - | - | - | - | - | 31 | - | - | - | 31 | 31 |
| TOTAL MATRÍCULA | | 99 | 4,401 | 4,500 | - | 1,951 | 1,951 | - | 299 | 299 | 30 | 624 | 654 | - | 242 | 242 | - | 418 | 418 | 129 | 7,935 | 8,064 | - | - | - |

FUENTE: Dirección de Tecnologías de Información

DPLP 15-02-2016

Cuadro Nº 1.3.1.b
UNIVERSIDAD PEDAGÓGICA NACIONAL FRANCISCO MORAZÁN
CENTRO UNIVERSITARIO DE EDUCACIÓN A DISTANCIA(C.U.E.D)
MATRÍCULA POR TIPO DE INGRESO SEGÚN FACULTAD, CARRERA Y SEDE
III PERIODO AÑO 2015

| CÓDIG | FACULTAD Y CARRERA | MATRÍCULA POR INGRESO Y SEDES | | | | | | | | | | | | | | | | | | | | | | | | | | | | | | | | |
|-------|---|-------------------------------|-------|-------|----------------|----|-----|-----------|-------|-------|---------|-----|-----|-------|-------|-------|---------|-----|-----|---------------|-----|-----|---------------------|-----|-----|-----------|-----|-----|------------|-------|-------|---|-------|-------|
| | | TEGUCIGALPA | | | SAN PEDRO SULA | | | COMAYAGUA | | | GRACIAS | | | CEIBA | | | NACAOME | | | SANTA BARBARA | | | SANTA ROSA DE COPAN | | | CHOLUTECA | | | TOTAL CUED | | | | | |
| | | PI | RI | T | PI | RI | T | PI | RI | T | PI | RI | T | PI | RI | T | PI | RI | T | PI | RI | T | PI | RI | T | PI | RI | T | PI | RI | T | | | |
| | FACULTAD CIENCIA Y TECNOLOGÍA | - | 1,075 | 1,075 | - | - | - | - | 315 | 315 | - | 3 | 3 | - | 172 | 172 | - | 108 | 108 | - | 53 | 53 | - | 172 | 172 | - | 160 | 160 | - | 324 | 324 | - | 3,163 | 3,163 |
| 01 | Matemáticas | - | - | - | - | - | - | - | 315 | 315 | - | 3 | 3 | - | 172 | 172 | - | 108 | 108 | - | 53 | 53 | - | 172 | 172 | - | 160 | 160 | - | 324 | 324 | - | 983 | 983 |
| 02 | Educación Comercial | - | 233 | 233 | - | - | - | - | - | - | - | - | - | - | 137 | 137 | - | - | - | - | - | - | - | 1 | 1 | - | 164 | 164 | - | 535 | 535 | - | 535 | 535 |
| 04 | Ciencias Naturales | - | 355 | 355 | - | - | - | - | - | - | - | - | - | - | 326 | 326 | - | 123 | 123 | - | - | - | - | 202 | 202 | - | - | - | - | 1,006 | 1,006 | - | 1,006 | 1,006 |
| 06 | Educación Técnica Industrial | - | 272 | 272 | - | - | - | - | - | - | - | - | - | - | - | - | - | - | - | - | 27 | 27 | - | - | - | - | - | - | - | 299 | 299 | - | 299 | 299 |
| 07 | Educación Técnica para el Hogar | - | 7 | 7 | - | - | - | - | - | - | - | - | - | - | - | - | - | - | - | - | - | - | - | - | - | - | - | - | - | 7 | 7 | - | 7 | 7 |
| 23 | Turismo y Hostelería | - | - | - | - | - | - | - | - | - | - | - | - | - | - | - | - | - | - | - | - | - | - | - | - | - | - | - | - | - | - | - | - | - |
| 25 | Seguridad Alimentaria y Nutricional | - | 208 | 208 | - | - | - | - | - | - | - | - | - | - | - | - | - | 119 | 119 | - | - | - | - | 6 | 6 | - | - | - | - | 333 | 333 | - | 333 | 333 |
| 31 | Informática Educativa | - | - | - | - | - | - | - | - | - | - | - | - | - | - | - | - | - | - | - | - | - | - | - | - | - | - | - | - | - | - | - | - | - |
| 34 | Tecnología de Alimentos | - | - | - | - | - | - | - | - | - | - | - | - | - | - | - | - | - | - | - | - | - | - | - | - | - | - | - | - | - | - | - | - | - |
| | FACULTAD DE HUMANIDADES | 20 | 93 | 113 | 31 | 93 | 124 | - | 754 | 754 | - | 235 | 235 | - | 381 | 381 | - | 324 | 324 | - | 65 | 65 | - | 217 | 217 | - | 403 | 403 | 51 | 2,565 | 2,616 | - | 2,565 | 2,616 |
| 03 | Ciencias Sociales | - | - | - | - | - | - | - | 376 | 376 | - | 64 | 64 | - | 209 | 209 | - | 36 | 36 | - | - | - | - | 107 | 107 | - | 218 | 218 | - | 1,010 | 1,010 | - | 1,010 | 1,010 |
| 05 | Enseñanza del Español | - | - | - | - | - | - | - | 377 | 377 | - | 88 | 88 | - | 172 | 172 | - | 83 | 83 | - | - | - | - | 109 | 109 | - | 146 | 146 | - | 975 | 975 | - | 975 | 975 |
| 14 | Enseñanza del Inglés | - | - | - | - | - | - | - | - | - | - | 2 | 2 | - | - | - | - | 119 | 119 | - | - | - | - | 1 | 1 | - | 39 | 39 | - | 161 | 161 | - | 161 | 161 |
| 08 | Educación Física | - | - | - | - | - | - | - | - | - | - | - | - | - | - | - | - | - | - | - | - | - | - | - | - | - | - | - | - | - | - | - | - | - |
| 09 | Orientación y Consejería Educativa | - | - | - | - | - | - | - | - | - | - | - | - | - | - | - | - | - | - | - | - | - | - | - | - | - | - | - | - | - | - | - | - | - |
| 10 | Administración y Gestión de la Educación | - | - | - | - | - | - | - | 1 | 1 | - | 81 | 81 | - | - | - | - | 86 | 86 | - | 65 | 65 | - | - | - | - | - | - | - | 233 | 233 | - | 233 | 233 |
| 11 | Educación Preescolar | - | - | - | - | - | - | - | - | - | - | - | - | - | - | - | - | - | - | - | - | - | - | - | - | - | - | - | - | - | - | - | - | - |
| 12 | Educación Especial | - | - | - | - | - | - | - | - | - | - | - | - | - | - | - | - | - | - | - | - | - | - | - | - | - | - | - | - | - | - | - | - | - |
| 18 | Educación Artística | - | - | - | - | - | - | - | - | - | - | - | - | - | - | - | - | - | - | - | - | - | - | - | - | - | - | - | - | - | - | - | - | - |
| 40 | Educación Básica en Inglés I y II | 20 | 93 | 113 | 31 | 93 | 124 | - | - | - | - | - | - | - | - | - | - | - | - | - | - | - | - | - | - | - | - | - | 51 | 186 | 237 | - | 186 | 237 |
| 27 | Educación Básica | - | - | - | - | - | - | - | - | - | - | - | - | - | - | - | - | - | - | - | - | - | - | - | - | - | - | - | - | - | - | - | - | - |
| 22 | Técnico Universitario en Educación Básica | - | - | - | - | - | - | - | - | - | - | - | - | - | - | - | - | - | - | - | - | - | - | - | - | - | - | - | - | - | - | - | - | - |
| 26 | Educación Básica (I y II Ciclo) | - | - | - | - | - | - | - | - | - | - | - | - | - | - | - | - | - | - | - | - | - | - | - | - | - | - | - | - | - | - | - | - | - |
| 28 | Educación Básica Intercultural Bilingüe I | - | - | - | - | - | - | - | - | - | - | - | - | - | - | - | - | - | - | - | - | - | - | - | - | - | - | - | - | - | - | - | - | - |
| | TOTAL MATRÍCULA | 20 | 1,168 | 1,188 | 31 | 93 | 124 | - | 1,069 | 1,069 | - | 238 | 238 | - | 1,016 | 1,016 | - | 674 | 674 | - | 145 | 145 | - | 598 | 598 | - | 727 | 727 | 51 | 5,728 | 5,779 | - | 5,728 | 5,779 |

FUENTE: Dirección de Tecnologías de Información

DPLP 15-02-2016

Cuadro Nº 1.3.1.c
UNIVERSIDAD PEDAGÓGICA NACIONAL FRANCISCO MORAZÁN
RESUMEN MATRÍCULA DE PROGRAMAS ESPECIALES POR TIPO DE INGRESO Y SEDES
III PERIODO AÑO 2015

| CÓDIGO | FACULTAD Y CARRERA | TEGUCIGALPA | | | CEIBA | | | JUTICALPA | | | LA ESPERANZA | | | NACAOME | | | SAN PEDRO SULA | | | SANTA ROSA DE COPAN | | | SUMA PROGRAMAS ESPECIALES | | |
|--------------------------------------|--|-------------|------------|------------|-----------|------------|------------|-----------|-----------|-----------|--------------|------------|------------|-----------|-----------|------------|----------------|------------|------------|---------------------|-----------|-----------|---------------------------|--------------|--------------|
| | | PI | RI | T | PI | RI | T | PI | RI | T | PI | RI | T | PI | RI | T | PI | RI | T | PI | RI | T | PI | RI | T |
| FACULTAD CIENCIA Y TECNOLOGÍA | | | | | | | | | | | | | | | | | | | | | | | | | |
| 01 | Matemáticas | - | 192 | 192 | 32 | 122 | 154 | - | 46 | 46 | 29 | 84 | 113 | 26 | 87 | 113 | 42 | 121 | 163 | - | 26 | 26 | 129 | 678 | 807 |
| 02 | Educación Comercial | - | - | - | - | - | - | - | - | - | - | - | - | - | - | - | - | - | - | - | - | - | - | - | - |
| 04 | Ciencias Naturales | - | - | - | - | - | - | - | - | - | - | - | - | - | - | - | - | - | - | - | - | - | - | - | - |
| 06 | Educación Técnica Industrial | - | - | - | - | - | - | - | - | - | - | - | - | - | - | - | - | - | - | - | - | - | - | - | - |
| 07 | Educación Técnica para el Hogar | - | - | - | - | - | - | - | - | - | - | - | - | - | - | - | - | - | - | - | - | - | - | - | - |
| 23 | Turismo y Hostelería | - | - | - | - | - | - | - | - | - | - | - | - | - | - | - | - | - | - | - | - | - | - | - | - |
| 25 | Seguridad Alimentaria y Nutricional | - | - | - | - | - | - | - | - | - | - | - | - | - | - | - | - | - | - | - | - | - | - | - | - |
| 31 | Informática Educativa | - | 192 | 192 | 32 | 122 | 154 | - | 46 | 46 | 29 | 84 | 113 | 26 | 87 | 113 | 42 | 121 | 163 | - | 26 | 26 | 129 | 678 | 807 |
| 34 | Tecnología de Alimentos | - | - | - | - | - | - | - | - | - | - | - | - | - | - | - | - | - | - | - | - | - | - | - | - |
| FACULTAD DE HUMANIDADES | | | | | | | | | | | | | | | | | | | | | | | | | |
| 03 | Ciencias Sociales | - | - | - | - | - | - | - | - | - | - | - | - | - | - | - | - | - | - | - | - | - | - | - | - |
| 05 | Enseñanza del Español | - | - | - | - | - | - | - | - | - | - | - | - | - | - | - | - | - | - | - | - | - | - | - | - |
| 14 | Enseñanza del Inglés | - | - | - | - | - | - | - | - | - | - | - | - | - | - | - | - | - | - | - | - | - | - | - | - |
| 08 | Educación Física | - | - | - | - | - | - | - | - | - | - | - | - | - | - | - | - | - | - | - | - | - | - | - | - |
| 09 | Orientación y Consejería Educativa | - | - | - | - | - | - | - | - | - | - | - | - | - | - | - | - | - | - | - | - | - | - | - | - |
| 10 | Administración y Gestión de la Educación | - | 94 | 94 | - | 77 | 77 | - | 44 | 44 | - | 75 | 75 | - | - | - | - | 127 | 127 | - | 20 | 20 | - | 437 | 437 |
| 11 | Educación Preescolar | - | 84 | 84 | - | 62 | 62 | - | - | - | - | - | - | - | - | - | - | - | - | - | - | - | - | 146 | 146 |
| 12 | Educación Especial | - | - | - | - | 32 | 32 | - | - | - | - | - | - | - | - | - | - | - | - | - | - | - | - | 32 | 32 |
| 18 | Educación Artística | - | - | - | - | - | - | - | - | - | - | - | - | - | - | - | - | - | - | - | - | - | - | - | - |
| 40 | Educación Básica en Inglés I y II | - | - | - | - | - | - | - | - | - | - | - | - | - | - | - | - | - | - | - | - | - | - | - | - |
| 27 | Educación Básica | - | - | - | - | - | - | - | - | - | - | - | - | - | - | - | - | - | - | - | - | - | - | - | - |
| 22 | Técnico Universitario en Educación Básica (I y II Ciclo) | - | - | - | - | - | - | - | - | - | - | - | - | - | - | - | - | - | - | - | - | - | - | - | - |
| 26 | Educación Básica (I y II Ciclo) | - | - | - | - | - | - | - | - | - | - | - | - | - | - | - | - | - | - | - | - | - | - | - | - |
| 28 | Educación Básica Intercultural Bilingüe I y II Ciclo | - | - | - | - | - | - | - | - | - | - | - | - | - | - | - | - | - | - | - | - | - | - | - | - |
| TOTAL MATRÍCULA | | - | 370 | 370 | 32 | 293 | 325 | - | 90 | 90 | 29 | 159 | 188 | 26 | 87 | 113 | 42 | 248 | 290 | - | 46 | 46 | 129 | 1,293 | 1,422 |

FUENTE: Dirección de Tecnologías de Información

DPLP 15-02-2016

CUADRO No. 1.3.1.d
UNIVERSIDAD PEDAGÓGICA NACIONAL FRANCISCO MORAZÁN
PROGRAMAS ESPECIALES (EDUCACIÓN BÁSICA)
MATRÍCULA DE ALUMNOS POR CARRERA, TIPO DE INGRESO, SEGÚN SEDES
III PERIODO AÑO 2015

| CÓDIGO | SEDES | Técnico Universitario en Educación Básica (I y II Ciclo) | | | Educación Básica (I y II Ciclo) | | | TOTAL PROGRAMAS ESPECIALES | | |
|----------------|---------------------|--|-------------|-------------|---------------------------------|-------------|-------------|----------------------------|-------------|-------------|
| | | PI | RI | T | PI | RI | T | PI | RI | T |
| 01 | CEIBA | - | 406 | 406 | - | 325 | 325 | - | 731 | 731 |
| 02 | CHOLUTECA | - | 141 | 141 | - | 170 | 170 | - | 311 | 311 |
| 03 | COMAYAGUA | - | 253 | 253 | - | 299 | 299 | - | 552 | 552 |
| 04 | DANLI | - | 246 | 246 | - | 225 | 225 | - | 471 | 471 |
| 05 | GRACIAS | 20 | 156 | 176 | - | 207 | 207 | 20 | 363 | 383 |
| 06 | GRACIAS A DIOS | - | 389 | 389 | - | 36 | 36 | - | 425 | 425 |
| 07 | ISLAS DE LA BAHIA | - | 86 | 86 | - | 22 | 22 | - | 108 | 108 |
| 08 | JUTICALPA | - | 232 | 232 | - | 298 | 298 | - | 530 | 530 |
| 09 | LA ESPERANZA | - | 131 | 131 | - | 71 | 71 | - | 202 | 202 |
| 10 | LA PAZ | - | 134 | 134 | - | 208 | 208 | - | 342 | 342 |
| 11 | NACAOME | - | 195 | 195 | - | 101 | 101 | - | 296 | 296 |
| 13 | OCOTEPEQUE | 17 | 225 | 242 | - | 189 | 189 | 17 | 414 | 431 |
| 14 | SAN PEDRO SULA | 32 | 641 | 673 | - | 743 | 743 | 32 | 1,384 | 1,416 |
| 15 | SANTA BARBARA | 33 | 215 | 248 | - | 233 | 233 | 33 | 448 | 481 |
| 16 | SANTA ROSA DE COPAN | - | 327 | 327 | - | 380 | 380 | - | 707 | 707 |
| 17 | TEGUCIGALPA | - | 553 | 553 | - | 448 | 448 | - | 1,001 | 1,001 |
| 20 | TRUJILLO | 30 | 332 | 362 | - | 351 | 351 | 30 | 683 | 713 |
| 21 | YORO | - | 405 | 405 | - | 317 | 317 | - | 722 | 722 |
| TOTALES | | 132 | 5067 | 5199 | 0 | 4623 | 4623 | 132 | 9690 | 9822 |

FUENTE: Dirección de Tecnología de la Información

DPLP-15-02-2016

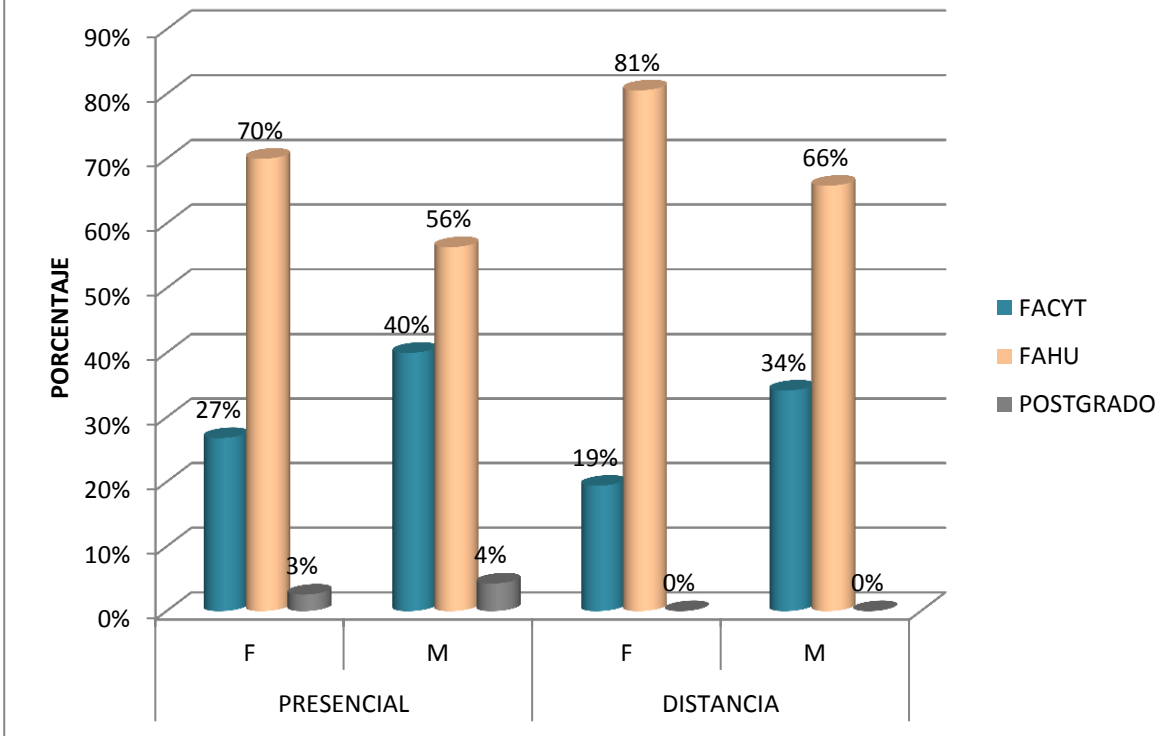
Cuadro Nº 1.3.2.
UNIVERSIDAD PEDAGÓGICA NACIONAL FRANCISCO MORAZÁN
RESUMEN MATRÍCULA UNIVERSITARIA POR SEXO Y MODALIDAD DE ESTUDIO
SEGÚN FACULTAD, CARRERA Y PROGRAMA
III PERIODO AÑO 2015

| CÓDIGO | FACULTAD Y CARRERA | TOTAL INSTITUCIONAL | MODALIDAD PRESENCIAL | | | MODALIDAD DISTANCIA | | |
|--------------------------------------|--|---------------------|----------------------|--------------|--------------|---------------------|--------------|---------------|
| | | | F | M | T | F | M | T |
| FACULTAD CIENCIA Y TECNOLOGÍA | | 6,454 | 1,473 | 1,011 | 2,484 | 2,431 | 1,539 | 3,970 |
| 01 | Matemáticas | 1,763 | 426 | 354 | 780 | 548 | 435 | 983 |
| 02 | Educación Comercial | 848 | 206 | 107 | 313 | 345 | 190 | 535 |
| 04 | Ciencias Naturales | 1,608 | 405 | 197 | 602 | 695 | 311 | 1,006 |
| 06 | Educación Técnica Industrial | 627 | 55 | 273 | 328 | 72 | 227 | 299 |
| 07 | Educación Técnica para el Hogar | 7 | - | - | - | 7 | - | 7 |
| 23 | Turismo y Hostelería | 312 | 259 | 53 | 312 | - | - | - |
| 25 | Seguridad Alimentaria y Nutricional | 481 | 121 | 27 | 148 | 267 | 66 | 333 |
| 31 | Informática Educativa | 807 | - | - | - | 497 | 310 | 807 |
| 34 | Tecnología de Alimentos | 1 | 1 | - | 1 | - | - | - |
| FACULTAD DE HUMANIDADES | | 18,382 | 3,882 | 1,447 | 5,329 | 10,087 | 2,966 | 13,053 |
| 03 | Ciencias Sociales | 1,602 | 373 | 219 | 592 | 662 | 348 | 1,010 |
| 05 | Enseñanza del Español | 1,679 | 578 | 126 | 704 | 778 | 197 | 975 |
| 14 | Enseñanza del Inglés | 1,830 | 1,294 | 375 | 1,669 | 121 | 40 | 161 |
| 08 | Educación Física | 391 | 98 | 293 | 391 | - | - | - |
| 09 | Orientación y Consejería Educativa | 309 | 261 | 48 | 309 | - | - | - |
| 10 | Administración y Gestión de la Educación | 896 | 166 | 60 | 226 | 533 | 137 | 670 |
| 11 | Educación Preescolar | 582 | 417 | 19 | 436 | 140 | 6 | 146 |
| 12 | Educación Especial | 273 | 223 | 18 | 241 | 30 | 2 | 32 |
| 18 | Educación Artística | 321 | 151 | 170 | 321 | - | - | - |
| 40 | Educación Básica en Inglés I y II | 237 | - | - | - | 207 | 30 | 237 |
| 27 | Educación Básica | 418 | 310 | 108 | 418 | - | - | - |
| 22 | Técnico Universitario en Educación Básica (I y II Ciclo) | 5,199 | - | - | - | 3,997 | 1,202 | 5,199 |
| 26 | Educación Básica (I y II Ciclo) | 4,623 | - | - | - | 3,619 | 1,004 | 4,623 |
| 28 | Educación Básica Intercultural Bilingüe I y II Ciclo | 22 | 11 | 11 | 22 | - | - | - |
| POSTGRADOS | | 251 | 141 | 110 | 251 | - | - | - |
| 90 | Maestría en Matemática Educativa | 36 | 18 | 18 | 36 | - | - | - |
| 52 | Maestría en Enseñanza de Lenguas | 25 | 15 | 10 | 25 | - | - | - |
| 54 | Maestría en Educación en Ciencias Naturales | 22 | 13 | 9 | 22 | - | - | - |
| 56 | Maestría en Educación en Derechos Humanos | 0 | - | - | - | - | - | - |
| 59 | Maestría en Calidad y Equidad de la Educación | 18 | 13 | 5 | 18 | - | - | - |
| 55 | Maestría en Gestión de la Educación | 41 | 31 | 10 | 41 | - | - | - |
| 100 | Doctorado en Educación | 11 | 8 | 3 | 11 | - | - | - |
| 60 | Maestría en Bibliotecología | 22 | 13 | 9 | 22 | - | - | - |
| 71 | Educación para la Gestión Administrativa y Financiera | 45 | 24 | 21 | 45 | - | - | - |
| 53 | Maestría en Investigación Educativa | 31 | 6 | 25 | 31 | - | - | - |
| TOTAL MATRÍCULA | | 25,087 | 5,496 | 2,568 | 8,064 | 12,518 | 4,505 | 17,023 |

FUENTE: Dirección de Tecnologías de Información

DPLP 15-02-2016

GRÁFICO 1.3.2
 Universidad Pedagógica Nacional Francisco Morazán
 Matrícula en Porcentaje por Sexo y Modalidad
 III Periodo Año 2015



CUADRO 1.3.2.a
UNIVERSIDAD PEDAGÓGICA NACIONAL FRANCISCO MORAZÁN
MODALIDAD PRESENCIAL UNIVERSITARIA
MATRÍCULA POR SEXO, CENTRO, PROGRAMA, FACULTAD Y CARRERA.
III PERIODO AÑO 2015

| CÓDIGO | FACULTAD Y CARRERA | SEDE CENTRAL | | | CURSPS | | | CURSRC | | | CURCEIBA | | | CURJUTICALPA | | | FID | | | TOTAL PRESENCIAL | | | | | | | | | | | | | | | | | | | | | | |
|--------------------------------------|--|--------------|--------------|--------------|--------------|------------|--------------|------------|-----------|------------|------------|------------|------------|--------------|-----------|------------|------------|------------|------------|------------------|--------------|--------------|------------|--------------|------------|------------|--------------|------------|-----------|------------|------------|-----------|------------|------------|-----------|------------|------------|------------|------------|--------------|--------------|--------------|
| | | F | M | T | F | M | T | F | M | T | F | M | T | F | M | T | F | M | T | F | M | T | | | | | | | | | | | | | | | | | | | | |
| FACULTAD CIENCIA Y TECNOLOGÍA | | | | | | | | | | | | | | | | | | | | | | 863 | 625 | 1,488 | 345 | 269 | 614 | 71 | 44 | 115 | 194 | 73 | 267 | - | - | - | - | - | - | 1,473 | 1,011 | 2,484 |
| 01 | Matemáticas | 194 | 194 | 388 | 88 | 82 | 170 | 66 | 35 | 101 | 78 | 43 | 121 | - | - | - | - | - | - | 426 | 354 | 780 | | | | | | | | | | | | | | | | | | | | |
| 02 | Educación Comercial | 108 | 61 | 169 | 71 | 36 | 107 | - | - | - | 27 | 10 | 37 | - | - | - | - | - | - | 206 | 107 | 313 | | | | | | | | | | | | | | | | | | | | |
| 04 | Ciencias Naturales | 245 | 110 | 355 | 127 | 65 | 192 | 5 | 9 | 14 | 28 | 13 | 41 | - | - | - | - | - | - | 405 | 197 | 602 | | | | | | | | | | | | | | | | | | | | |
| 06 | Educación Técnica Industrial | 43 | 197 | 240 | 12 | 76 | 88 | - | - | - | - | - | - | - | - | - | - | - | - | 55 | 273 | 328 | | | | | | | | | | | | | | | | | | | | |
| 07 | Educación Técnica para el Hogar | - | - | - | - | - | - | - | - | - | - | - | - | - | - | - | - | - | - | - | - | - | | | | | | | | | | | | | | | | | | | | |
| 23 | Turismo y Hostelería | 151 | 36 | 187 | 47 | 10 | 57 | - | - | - | 61 | 7 | 68 | - | - | - | - | - | - | 259 | 53 | 312 | | | | | | | | | | | | | | | | | | | | |
| 25 | Seguridad Alimentaria y Nutricional | 121 | 27 | 148 | - | - | - | - | - | - | - | - | - | - | - | - | - | - | - | 121 | 27 | 148 | | | | | | | | | | | | | | | | | | | | |
| 31 | Informática Educativa | - | - | - | - | - | - | - | - | - | - | - | - | - | - | - | - | - | - | - | - | - | | | | | | | | | | | | | | | | | | | | |
| 34 | Tecnología de Alimentos | 1 | - | 1 | - | - | - | - | - | - | - | - | - | - | - | - | - | - | - | 1 | - | 1 | | | | | | | | | | | | | | | | | | | | |
| FACULTAD DE HUMANIDADES | | | | | | | | | | | | | | | | | | | | | | 1,985 | 807 | 2,792 | 933 | 373 | 1,306 | 142 | 42 | 184 | 311 | 76 | 387 | 201 | 41 | 242 | 310 | 108 | 418 | 3,882 | 1,447 | 5,329 |
| 03 | Ciencias Sociales | 239 | 139 | 378 | 94 | 66 | 160 | - | - | - | - | - | - | 40 | 14 | 54 | - | - | - | 373 | 219 | 592 | | | | | | | | | | | | | | | | | | | | |
| 05 | Enseñanza del Español | 258 | 55 | 313 | 144 | 33 | 177 | 1 | - | 1 | 99 | 21 | 120 | 76 | 17 | 93 | - | - | - | 578 | 126 | 704 | | | | | | | | | | | | | | | | | | | | |
| 14 | Enseñanza del Inglés | 602 | 203 | 805 | 265 | 76 | 341 | 141 | 42 | 183 | 201 | 44 | 245 | 85 | 10 | 95 | - | - | - | 1,294 | 375 | 1,669 | | | | | | | | | | | | | | | | | | | | |
| 08 | Educación Física | 57 | 170 | 227 | 41 | 123 | 164 | - | - | - | 1 | - | - | - | - | - | - | - | - | 98 | 293 | 391 | | | | | | | | | | | | | | | | | | | | |
| 09 | Orientación y Consejería Educativa | 152 | 30 | 182 | 109 | 18 | 127 | - | - | - | - | - | - | - | - | - | - | - | - | 261 | 48 | 309 | | | | | | | | | | | | | | | | | | | | |
| 10 | Administración y Gestión de la Educación | 166 | 60 | 226 | - | - | - | - | - | - | - | - | - | - | - | - | - | - | - | 166 | 60 | 226 | | | | | | | | | | | | | | | | | | | | |
| 11 | Educación Preescolar | 262 | 17 | 279 | 155 | 2 | 157 | - | - | - | - | - | - | - | - | - | - | - | - | 417 | 19 | 436 | | | | | | | | | | | | | | | | | | | | |
| 12 | Educación Especial | 147 | 12 | 159 | 76 | 6 | 82 | - | - | - | - | - | - | 76 | 6 | 82 | - | - | - | 223 | 18 | 241 | | | | | | | | | | | | | | | | | | | | |
| 18 | Educación Artística | 102 | 121 | 223 | 49 | 49 | 98 | - | - | - | - | - | - | - | - | - | - | - | - | 151 | 170 | 321 | | | | | | | | | | | | | | | | | | | | |
| 40 | Educación Básica en Inglés I y II | - | - | - | - | - | - | - | - | - | - | - | - | - | - | - | - | - | - | - | - | - | | | | | | | | | | | | | | | | | | | | |
| 27 | Educación Básica | - | - | - | - | - | - | - | - | - | - | - | - | - | - | - | 310 | 108 | 418 | 310 | 108 | 418 | | | | | | | | | | | | | | | | | | | | |
| 22 | Técnico Universitario en Educación Básica (I y II Ciclo) | - | - | - | - | - | - | - | - | - | - | - | - | - | - | - | - | - | - | - | - | - | | | | | | | | | | | | | | | | | | | | |
| 26 | Educación Básica (I y II Ciclo) | - | - | - | - | - | - | - | - | - | - | - | - | - | - | - | - | - | - | - | - | - | | | | | | | | | | | | | | | | | | | | |
| 28 | Educación Básica Intercultural Bilingüe I y II Ciclo | - | - | - | - | - | - | - | - | - | 11 | 11 | 22 | - | - | - | - | - | - | 11 | 11 | 22 | | | | | | | | | | | | | | | | | | | | |
| POSTGRADOS | | | | | | | | | | | | | | | | | | | | | | 122 | 98 | 220 | 19 | 12 | 31 | - | - | - | - | - | - | - | - | - | - | - | - | 141 | 110 | 251 |
| 90 | Maestría en Matemática Educativa | 11 | 8 | 19 | 7 | 10 | 17 | - | - | - | - | - | - | - | - | - | - | - | - | 18 | 18 | 36 | | | | | | | | | | | | | | | | | | | | |
| 52 | Maestría en Enseñanza de Lenguas | 15 | 10 | 25 | - | - | - | - | - | - | - | - | - | - | - | - | - | - | - | 15 | 10 | 25 | | | | | | | | | | | | | | | | | | | | |
| 54 | Maestría en Educación en Ciencias Naturales | 13 | 9 | 22 | - | - | - | - | - | - | - | - | - | - | - | - | - | - | - | 13 | 9 | 22 | | | | | | | | | | | | | | | | | | | | |
| 56 | Maestría en Educación en Derechos Humanos | - | - | - | - | - | - | - | - | - | - | - | - | - | - | - | - | - | - | - | - | - | | | | | | | | | | | | | | | | | | | | |
| 59 | Maestría en Calidad y Equidad de la Educación | 13 | 5 | 18 | - | - | - | - | - | - | - | - | - | - | - | - | - | - | - | 13 | 5 | 18 | | | | | | | | | | | | | | | | | | | | |
| 55 | Maestría en Gestión de la Educación | 19 | 8 | 27 | 12 | 2 | 14 | - | - | - | - | - | - | - | - | - | - | - | - | 31 | 10 | 41 | | | | | | | | | | | | | | | | | | | | |
| 100 | Doctorado en Educación | 8 | 3 | 11 | - | - | - | - | - | - | - | - | - | - | - | - | - | - | - | 8 | 3 | 11 | | | | | | | | | | | | | | | | | | | | |
| 60 | Maestría en Bibliotecología | 13 | 9 | 22 | - | - | - | - | - | - | - | - | - | - | - | - | - | - | - | 13 | 9 | 22 | | | | | | | | | | | | | | | | | | | | |
| 71 | Educación para la Gestión Administrativa y Financiera | 24 | 21 | 45 | - | - | - | - | - | - | - | - | - | - | - | - | - | - | - | 24 | 21 | 45 | | | | | | | | | | | | | | | | | | | | |
| 53 | Maestría en Investigación Educativa | 6 | 25 | 31 | - | - | - | - | - | - | - | - | - | - | - | - | - | - | - | 6 | 25 | 31 | | | | | | | | | | | | | | | | | | | | |
| TOTAL MATRÍCULA | | 2,970 | 1,530 | 4,500 | 1,297 | 654 | 1,951 | 213 | 86 | 299 | 505 | 149 | 654 | 201 | 41 | 242 | 310 | 108 | 418 | 5,496 | 2,568 | 8,064 | | | | | | | | | | | | | | | | | | | | |

FUENTE: Dirección de Tecnologías de Información

DPLP-15-02-2016

CUADRO No. 1.3.2.b
UNIVERSIDAD PEDAGÓGICA NACIONAL FRANCISCO MORAZÁN
CENTRO UNIVERSTARIO DE EDUCACIÓN A DISTANCIA (C.U.E.D.)
MATRÍCULA POR SEXO SEGÚN FACULTAD, CARRERA Y SEDE
III PERÍODO 2015

| CÓDIGO | FACULTAD Y CARRERA | MATRÍCULA POR INGRESO Y SEDES | | | | | | | | | | | | | | | | | | | | | | | | | | | | | |
|--------|--|-------------------------------|------------|--------------|----------------|-----------|------------|------------|------------|--------------|------------|-----------|------------|------------|------------|--------------|------------|------------|------------|---------------|-----------|------------|---------------------|------------|------------|------------|------------|------------|--------------|--------------|--------------|
| | | TEGUCIGALPA | | | SAN PEDRO SULA | | | COMAYAGUA | | | GRACIAS | | | CEIBA | | | NACAOME | | | SANTA BARBARA | | | SANTA ROSA DE COPAN | | | CHOLUTECA | | | TOTAL CUED | | |
| | | F | M | T | F | M | T | F | M | T | F | M | T | F | M | T | F | M | T | F | M | T | F | M | T | F | M | T | F | M | T |
| | FACULTAD CIENCIA Y TECNOLOGÍA | 629 | 446 | 1,075 | - | - | - | 168 | 147 | 315 | 1 | 2 | 3 | 407 | 228 | 635 | 236 | 114 | 350 | 40 | 40 | 80 | 240 | 141 | 381 | 213 | 111 | 324 | 1,934 | 1,229 | 3,163 |
| 01 | Matemáticas | - | - | - | - | - | - | 168 | 147 | 315 | 1 | 2 | 3 | 96 | 76 | 172 | 62 | 46 | 108 | 26 | 27 | 53 | 97 | 75 | 172 | 98 | 62 | 160 | 548 | 435 | 983 |
| 02 | Educación Comercial | 142 | 91 | 233 | - | - | - | - | - | - | - | - | - | 87 | 50 | 137 | - | - | - | - | - | - | 1 | - | 1 | 115 | 49 | 164 | 345 | 190 | 535 |
| 04 | Ciencias Naturales | 253 | 102 | 355 | - | - | - | - | - | - | - | - | - | 224 | 102 | 326 | 82 | 41 | 123 | - | - | - | 136 | 66 | 202 | - | - | - | 695 | 311 | 1,006 |
| 06 | Educación Técnica Industrial | 58 | 214 | 272 | - | - | - | - | - | - | - | - | - | - | - | - | - | - | - | 14 | 13 | 27 | - | - | - | - | - | - | 72 | 227 | 299 |
| 07 | Educación Técnica para el Hogar | 7 | - | 7 | - | - | - | - | - | - | - | - | - | - | - | - | - | - | - | - | - | - | - | - | - | - | - | - | 7 | - | 7 |
| 23 | Turismo y Hostelería | - | - | - | - | - | - | - | - | - | - | - | - | - | - | - | - | - | - | - | - | - | - | - | - | - | - | - | - | - | - |
| 25 | Seguridad Alimentaria y Nutricional | 169 | 39 | 208 | - | - | - | - | - | - | - | - | - | - | - | - | 92 | 27 | 119 | - | - | - | 6 | - | 6 | - | - | - | 267 | 66 | 333 |
| 31 | Informática Educativa | - | - | - | - | - | - | - | - | - | - | - | - | - | - | - | - | - | - | - | - | - | - | - | - | - | - | - | - | - | - |
| 34 | Tecnología de Alimentos | - | - | - | - | - | - | - | - | - | - | - | - | - | - | - | - | - | - | - | - | - | - | - | - | - | - | - | - | - | - |
| | FACULTAD DE HUMANIDADES | 101 | 12 | 113 | 106 | 18 | 124 | 526 | 228 | 754 | 160 | 75 | 235 | 286 | 95 | 381 | 233 | 91 | 324 | 46 | 19 | 65 | 150 | 67 | 217 | 318 | 85 | 403 | 1,926 | 690 | 2,616 |
| 03 | Ciencias Sociales | - | - | - | - | - | - | 219 | 157 | 376 | 40 | 24 | 64 | 148 | 61 | 209 | 30 | 6 | 36 | - | - | - | 62 | 45 | 107 | 163 | 55 | 218 | 662 | 348 | 1,010 |
| 05 | Enseñanza del Español | - | - | - | - | - | - | 306 | 71 | 377 | 65 | 23 | 88 | 138 | 34 | 172 | 56 | 27 | 83 | - | - | - | 87 | 22 | 109 | 126 | 20 | 146 | 778 | 197 | 975 |
| 14 | Enseñanza del Inglés | - | - | - | - | - | - | - | - | - | - | 2 | 2 | - | - | - | 91 | 28 | 119 | - | - | - | 1 | - | 1 | 29 | 10 | 39 | 121 | 40 | 161 |
| 08 | Educación Física | - | - | - | - | - | - | - | - | - | - | - | - | - | - | - | - | - | - | - | - | - | - | - | - | - | - | - | - | - | - |
| 09 | Orientación y Consejería Educativa | - | - | - | - | - | - | - | - | - | - | - | - | - | - | - | - | - | - | - | - | - | - | - | - | - | - | - | - | - | - |
| 10 | Administración y Gestión de la Educación | - | - | - | - | - | - | 1 | - | 1 | 55 | 26 | 81 | - | - | - | 56 | 30 | 86 | 46 | 19 | 65 | - | - | - | - | - | - | 158 | 75 | 233 |
| 11 | Educación Preescolar | - | - | - | - | - | - | - | - | - | - | - | - | - | - | - | - | - | - | - | - | - | - | - | - | - | - | - | - | - | - |
| 12 | Educación Especial | - | - | - | - | - | - | - | - | - | - | - | - | - | - | - | - | - | - | - | - | - | - | - | - | - | - | - | - | - | - |
| 18 | Educación Artística | - | - | - | - | - | - | - | - | - | - | - | - | - | - | - | - | - | - | - | - | - | - | - | - | - | - | - | - | - | - |
| 40 | Educación Básica en Inglés I y II | 101 | 12 | 113 | 106 | 18 | 124 | - | - | - | - | - | - | - | - | - | - | - | - | - | - | - | - | - | - | - | - | - | 207 | 30 | 237 |
| 27 | Educación Básica | - | - | - | - | - | - | - | - | - | - | - | - | - | - | - | - | - | - | - | - | - | - | - | - | - | - | - | - | - | - |
| 22 | Técnico Universitario en Educación Básica (I y II Ciclo) | - | - | - | - | - | - | - | - | - | - | - | - | - | - | - | - | - | - | - | - | - | - | - | - | - | - | - | - | - | - |
| 26 | Educación Básica (I y II Ciclo) | - | - | - | - | - | - | - | - | - | - | - | - | - | - | - | - | - | - | - | - | - | - | - | - | - | - | - | - | - | - |
| 28 | Educación Básica Intercultural Bilingüe I y II Ciclo | - | - | - | - | - | - | - | - | - | - | - | - | - | - | - | - | - | - | - | - | - | - | - | - | - | - | - | - | - | - |
| | TOTAL MATRÍCULA | 730 | 458 | 1,188 | 106 | 18 | 124 | 694 | 375 | 1,069 | 161 | 77 | 238 | 693 | 323 | 1,016 | 469 | 205 | 674 | 86 | 59 | 145 | 390 | 208 | 598 | 531 | 196 | 727 | 3,860 | 1,919 | 5,779 |

FUENTE: Dirección de Tecnologías de Información

DPLP 15-02-2016

Cuadro Nº 1.3.2.c
UNIVERSIDAD PEDAGÓGICA NACIONAL FRANCISCO MORAZÁN
RESUMEN MATRÍCULA DE PROGRAMAS ESPECIALES POR SEXO Y SEDES
III PERIODO AÑO 2015

| CÓDIGO | FACULTAD Y CARRERA | TEGUCIGALPA | | | CEIBA | | | JUTICALPA | | | LA ESPERANZA | | | NACAOME | | | SAN PEDRO SULA | | | SANTA ROSA DE COPAN | | | SUMA PROGRAMAS ESPECIALES | | |
|--------------------------------------|--|-------------|------------|------------|------------|-----------|------------|-----------|-----------|-----------|--------------|-----------|------------|-----------|-----------|------------|----------------|-----------|------------|---------------------|----------|-----------|---------------------------|------------|--------------|
| | | F | M | T | F | M | T | F | M | T | F | M | T | F | M | T | F | M | T | F | M | T | F | M | T |
| FACULTAD CIENCIA Y TECNOLOGÍA | | 110 | 82 | 192 | 100 | 54 | 154 | 28 | 18 | 46 | 72 | 41 | 113 | 75 | 38 | 113 | 92 | 71 | 163 | 20 | 6 | 26 | 497 | 310 | 807 |
| 01 | Matemáticas | - | - | - | - | - | - | - | - | - | - | - | - | - | - | - | - | - | - | - | - | - | - | - | |
| 02 | Educación Comercial | - | - | - | - | - | - | - | - | - | - | - | - | - | - | - | - | - | - | - | - | - | - | - | |
| 04 | Ciencias Naturales | - | - | - | - | - | - | - | - | - | - | - | - | - | - | - | - | - | - | - | - | - | - | - | |
| 06 | Educación Técnica Industrial | - | - | - | - | - | - | - | - | - | - | - | - | - | - | - | - | - | - | - | - | - | - | - | |
| 07 | Educación Técnica para el Hogar | - | - | - | - | - | - | - | - | - | - | - | - | - | - | - | - | - | - | - | - | - | - | - | |
| 23 | Turismo y Hostelería | - | - | - | - | - | - | - | - | - | - | - | - | - | - | - | - | - | - | - | - | - | - | - | |
| 25 | Seguridad Alimentaria y Nutricional | - | - | - | - | - | - | - | - | - | - | - | - | - | - | - | - | - | - | - | - | - | - | - | |
| 31 | Informática Educativa | 110 | 82 | 192 | 100 | 54 | 154 | 28 | 18 | 46 | 72 | 41 | 113 | 75 | 38 | 113 | 92 | 71 | 163 | 20 | 6 | 26 | 497 | 310 | 807 |
| 34 | Tecnología de Alimentos | - | - | - | - | - | - | - | - | - | - | - | - | - | - | - | - | - | - | - | - | - | - | - | - |
| FACULTAD DE HUMANIDADES | | 160 | 18 | 178 | 159 | 12 | 171 | 38 | 6 | 44 | 58 | 17 | 75 | - | - | - | 112 | 15 | 127 | 18 | 2 | 20 | 545 | 70 | 615 |
| 03 | Ciencias Sociales | - | - | - | - | - | - | - | - | - | - | - | - | - | - | - | - | - | - | - | - | - | - | - | |
| 05 | Enseñanza del Español | - | - | - | - | - | - | - | - | - | - | - | - | - | - | - | - | - | - | - | - | - | - | - | |
| 14 | Enseñanza del Inglés | - | - | - | - | - | - | - | - | - | - | - | - | - | - | - | - | - | - | - | - | - | - | - | |
| 08 | Educación Física | - | - | - | - | - | - | - | - | - | - | - | - | - | - | - | - | - | - | - | - | - | - | - | |
| 09 | Orientación y Consejería Educativa | - | - | - | - | - | - | - | - | - | - | - | - | - | - | - | - | - | - | - | - | - | - | - | |
| 10 | Administración y Gestión de la Educación | 77 | 17 | 94 | 72 | 5 | 77 | 38 | 6 | 44 | 58 | 17 | 75 | - | - | - | 112 | 15 | 127 | 18 | 2 | 20 | 375 | 62 | 437 |
| 11 | Educación Preescolar | 83 | 1 | 84 | 57 | 5 | 62 | - | - | - | - | - | - | - | - | - | - | - | - | - | - | - | 140 | 6 | 146 |
| 12 | Educación Especial | - | - | - | 30 | 2 | 32 | - | - | - | - | - | - | - | - | - | - | - | - | - | - | - | 30 | 2 | 32 |
| 18 | Educación Artística | - | - | - | - | - | - | - | - | - | - | - | - | - | - | - | - | - | - | - | - | - | - | - | - |
| 40 | Educación Básica en Inglés I y II | - | - | - | - | - | - | - | - | - | - | - | - | - | - | - | - | - | - | - | - | - | - | - | - |
| 27 | Educación Básica | - | - | - | - | - | - | - | - | - | - | - | - | - | - | - | - | - | - | - | - | - | - | - | - |
| 22 | Técnico Universitario en Educación Básica (I y II Ciclo) | - | - | - | - | - | - | - | - | - | - | - | - | - | - | - | - | - | - | - | - | - | - | - | - |
| 26 | Educación Básica (I y II Ciclo) | - | - | - | - | - | - | - | - | - | - | - | - | - | - | - | - | - | - | - | - | - | - | - | - |
| 28 | Educación Básica Intercultural Bilingüe I y II Ciclo | - | - | - | - | - | - | - | - | - | - | - | - | - | - | - | - | - | - | - | - | - | - | - | - |
| TOTAL MATRÍCULA | | 270 | 100 | 370 | 259 | 66 | 325 | 66 | 24 | 90 | 130 | 58 | 188 | 75 | 38 | 113 | 204 | 86 | 290 | 38 | 8 | 46 | 1,042 | 380 | 1,422 |

FUENTE: Dirección de Tecnologías de Información

DPLP 15-02-2016

CUADRO No. 1.3.2.d
UNIVERSIDAD PEDAGÓGICA NACIONAL FRANCISCO MORAZÁN
PROGRAMAS ESPECIALES (EDUCACIÓN BÁSICA)
MATRÍCULA DE ALUMNOS POR CARRERA, TIPO DE INGRESO, SEGÚN SEDES
III PERIODO AÑO 2015

| CÓDIGO | SEDES | Técnico Universitario en Educación Básica (I y II Ciclo) | | | Educación Básica (I y II Ciclo) | | | TOTAL PROGRAMAS ESPECIALES | | |
|----------------|-------------------|--|-------------|-------------|---------------------------------|-------------|-------------|----------------------------|-------------|-------------|
| | | F | M | T | F | M | T | F | M | T |
| 01 | CEIBA | 325 | 81 | 406 | 263 | 62 | 325 | 588 | 143 | 731 |
| 02 | CHOLUTECA | 104 | 37 | 141 | 138 | 32 | 170 | 242 | 69 | 311 |
| 03 | COMAYAGUA | 208 | 45 | 253 | 237 | 62 | 299 | 445 | 107 | 552 |
| 04 | DANLI | 195 | 51 | 246 | 169 | 56 | 225 | 364 | 107 | 471 |
| 05 | GRACIAS | 111 | 65 | 176 | 147 | 60 | 207 | 258 | 125 | 383 |
| 06 | GRACIAS A DIOS | 251 | 138 | 389 | 17 | 19 | 36 | 268 | 157 | 425 |
| 07 | ISLAS DE LA BAHIA | 66 | 20 | 86 | 17 | 5 | 22 | 83 | 25 | 108 |
| 08 | JUTICALPA | 160 | 72 | 232 | 213 | 85 | 298 | 373 | 157 | 530 |
| 09 | LA ESPERANZA | 95 | 36 | 131 | 51 | 20 | 71 | 146 | 56 | 202 |
| 10 | LA PAZ | 93 | 41 | 134 | 152 | 56 | 208 | 245 | 97 | 342 |
| 11 | NACAOME | 144 | 51 | 195 | 89 | 12 | 101 | 233 | 63 | 296 |
| 13 | OCOTEPEQUE | 191 | 51 | 242 | 133 | 56 | 189 | 324 | 107 | 431 |
| 14 | SAN PEDRO SULA | 553 | 120 | 673 | 618 | 125 | 743 | 1,171 | 245 | 1,416 |
| 15 | SANTA BARBARA | 170 | 78 | 248 | 174 | 59 | 233 | 344 | 137 | 481 |
| 16 | SANTA ROSA DE CC | 255 | 72 | 327 | 294 | 86 | 380 | 549 | 158 | 707 |
| 17 | TEGUCIGALPA | 463 | 90 | 553 | 362 | 86 | 448 | 825 | 176 | 1,001 |
| 20 | TRUJILLO | 288 | 74 | 362 | 285 | 66 | 351 | 573 | 140 | 713 |
| 21 | YORO | 325 | 80 | 405 | 260 | 57 | 317 | 585 | 137 | 722 |
| TOTALES | | 3997 | 1202 | 5199 | 3619 | 1004 | 4623 | 7616 | 2206 | 9822 |

FUENTE: Dirección de Tecnología de la Información

DPLP-15-02-2016

CUADRO No. 1.3.3.a
UNIVERSIDAD PEDAGÓGICA NACIONAL FRANCISCO MORAZÁN
MODALIDAD PRESENCIAL
MATRÍCULA POR TIPO DE DEDICACIÓN SEGÚN CENTRO, PROGRAMA, FACULTAD Y CARRERA
III PERIODO AÑO 2015

| CÓDIGO | FACULTAD Y CARRERA | SEDE CENTRAL | | | CURSPS | | | CURSRC | | | CURCEIBA | | | CURJUTICALPA | | | FID | | | TOTAL PRESENCIAL | | |
|--------------------------------------|--|--------------|--------------|--------------|------------|--------------|--------------|------------|-----------|------------|------------|------------|------------|--------------|-----------|------------|------------|------------|------------|------------------|--------------|--------------|
| | | TC | MT | T | TC | MT | T | TC | MT | T | TC | MT | T | TC | MT | T | TC | MT | T | TC | MT | T |
| FACULTAD CIENCIA Y TECNOLOGÍA | | 484 | 1,004 | 1,488 | 227 | 387 | 614 | 107 | 8 | 115 | 145 | 122 | 267 | - | - | - | - | - | - | 963 | 1,521 | 2,484 |
| 01 | Matemáticas | 139 | 249 | 388 | 72 | 98 | 170 | 93 | 8 | 101 | 76 | 45 | 121 | - | - | - | - | - | - | 380 | 400 | 780 |
| 02 | Educación Comercial | 18 | 151 | 169 | 26 | 81 | 107 | - | - | - | 26 | 11 | 37 | - | - | - | - | - | - | 70 | 243 | 313 |
| 04 | Ciencias Naturales | 142 | 213 | 355 | 95 | 97 | 192 | 14 | - | 14 | 12 | 29 | 41 | - | - | - | - | - | - | 263 | 339 | 602 |
| 06 | Educación Técnica Industrial | 78 | 162 | 240 | 15 | 73 | 88 | - | - | - | - | - | - | - | - | - | - | - | - | 93 | 235 | 328 |
| 07 | Educación Técnica para el Hogar | - | - | - | - | - | - | - | - | - | - | - | - | - | - | - | - | - | - | - | - | - |
| 23 | Turismo y Hostelería | 53 | 134 | 187 | 19 | 38 | 57 | - | - | - | 31 | 37 | 68 | - | - | - | - | - | - | 103 | 209 | 312 |
| 25 | Seguridad Alimentaria y Nutricional | 54 | 94 | 148 | - | - | - | - | - | - | - | - | - | - | - | - | - | - | - | 54 | 94 | 148 |
| 31 | Informática Educativa | - | - | - | - | - | - | - | - | - | - | - | - | - | - | - | - | - | - | - | - | - |
| 34 | Tecnología de Alimentos | - | 1 | 1 | - | - | - | - | - | - | - | - | - | - | - | - | - | - | - | - | 1 | 1 |
| FACULTAD DE HUMANIDADES | | 958 | 1,834 | 2,792 | 434 | 872 | 1,306 | 102 | 82 | 184 | 275 | 112 | 387 | 169 | 73 | 242 | 269 | 149 | 418 | 2,207 | 3,122 | 5,329 |
| 03 | Ciencias Sociales | 162 | 216 | 378 | 64 | 96 | 160 | - | - | - | - | - | - | 54 | - | 54 | - | - | - | 280 | 312 | 592 |
| 05 | Enseñanza del Español | 80 | 233 | 313 | 75 | 102 | 177 | - | 1 | 1 | 88 | 32 | 120 | 85 | 8 | 93 | - | - | - | 328 | 376 | 704 |
| 14 | Enseñanza del Inglés | 253 | 552 | 805 | 87 | 254 | 341 | 102 | 81 | 183 | 166 | 79 | 245 | 30 | 65 | 95 | - | - | - | 638 | 1,031 | 1,669 |
| 08 | Educación Física | 98 | 129 | 227 | 53 | 111 | 164 | - | - | - | - | - | - | - | - | - | - | - | - | 151 | 240 | 391 |
| 09 | Orientación y Consejería Educativa | 56 | 126 | 182 | 25 | 102 | 127 | - | - | - | - | - | - | - | - | - | - | - | - | 81 | 228 | 309 |
| 10 | Administración y Gestión de la Educación | 76 | 150 | 226 | - | - | - | - | - | - | - | - | - | - | - | - | - | - | - | 76 | 150 | 226 |
| 11 | Educación Preescolar | 105 | 174 | 279 | 61 | 96 | 157 | - | - | - | - | - | - | - | - | - | - | - | - | 166 | 270 | 436 |
| 12 | Educación Especial | 53 | 106 | 159 | 22 | 60 | 82 | - | - | - | - | - | - | - | - | - | - | - | - | 75 | 166 | 241 |
| 18 | Educación Artística | 75 | 148 | 223 | 47 | 51 | 98 | - | - | - | - | - | - | - | - | - | - | - | - | 122 | 199 | 321 |
| 40 | Educación Básica en Inglés I y II | - | - | - | - | - | - | - | - | - | - | - | - | - | - | - | - | - | - | - | - | - |
| 27 | Educación Básica | - | - | - | - | - | - | - | - | - | - | - | - | - | - | - | 269 | 149 | 418 | 269 | 149 | 418 |
| 22 | Técnico Universitario en Educación Básica (I y II Ciclo) | - | - | - | - | - | - | - | - | - | - | - | - | - | - | - | - | - | - | - | - | - |
| 26 | Educación Básica (I y II Ciclo) | - | - | - | - | - | - | - | - | - | - | - | - | - | - | - | - | - | - | - | - | - |
| 28 | Educación Básica Intercultural Bilingüe I y II Ciclo | - | - | - | - | - | - | - | - | - | 21 | 1 | 22 | - | - | - | - | - | - | 21 | 1 | 22 |
| TOTAL MATRÍCULA | | 1,442 | 2,838 | 4,280 | 661 | 1,259 | 1,920 | 209 | 90 | 299 | 420 | 234 | 654 | 169 | 73 | 242 | 269 | 149 | 418 | 3,170 | 4,643 | 7,813 |

FUENTE: Dirección de Tecnologías de Información

DPLP 15-02-2016

CAPÍTULO II

Rendimiento Académico Institucional Año 2015



Rendimiento Académico

En este capítulo se consideran los porcentajes de estudiantes en aspectos como retiro, no se presentaron, aprobados, reprobados, evaluados y los rangos de rendimiento 60-79, 80-90 y 90-100. Para una correcta interpretación de los cuadros 2.1 y 2.2, es necesario aclarar que el rendimiento académico se calcula por clase impartida, por ello el criterio de comparación no es el total de estudiantes por Carrera o Facultad sino el total de estudiantes por clase impartida. Adicionalmente, cuando se analizan los aspectos anteriores es importante considerar que algunas carreras cuentan con espacios pedagógicos de servicio (por ejemplo Matemática, Ciencias Naturales, Letras, Arte, etc.) mientras que otras no; esto es importante porque algunos espacios pedagógicos de servicio suelen caracterizarse por altos índices de deserción y reprobación.

En el sistema Presencial (Cuadro 2.1), para la facultad de Ciencia y Tecnología, Educación Comercial presenta porcentajes de estudiantes más favorables (73.4% de aprobados, 20.9% en total de deserción); nótese que esta carrera no brindan espacios pedagógicos de servicio. Por otra parte, las carreras que brindan espacios pedagógicos de servicios presentan porcentajes bajos de aprobación, como es el caso de Matemáticas y Ciencias Naturales.

Al considerar la Facultad de Humanidades en el sistema Presencial se observan que las carreras Educación Básica Intercultural Bilingüe presenta el mayor porcentaje de aprobados (94.6%) seguido de Administración y Gestión de la Educación (77.6%); el resto de porcentajes fluctúan entre 62 y 74. Al considerar la deserción, Educación Básica Intercultural Bilingüe presenta el menor porcentaje (3.2%) seguido de Profesorado en enseñanza del Inglés y Administración y Gestión de la Educación (3.8%); el resto de carreras presentan porcentajes de deserción entre 4% y 9%.

En el sistema a Distancia, para la facultad de Ciencia y Tecnología se observa que las carreras de Informática Educativa y Educación Técnica para el Hogar presentan los porcentajes de aprobados más altos (87.5% y 83.9% respectivamente), mientras que Educación Técnica Industrial presenta el porcentaje de aprobación más bajo (61.3%). En cuanto a la deserción, las carreras con mayor porcentaje de deserción son Matemáticas (19.5%) y Educación Técnica Industrial (24.7%); el más bajo porcentaje de deserción le corresponde a la carrera de Informática Educativa con 8.5%.

En cuanto a la facultad de Humanidades en el sistema de educación a distancia, destaca la carrera de Educación Básica Intercultural Bilingüe (94.6%) y Administración y Gestión de la Educación (77.6%) por presentar los porcentajes de aprobados más altos. La carrera de Enseñanza del Inglés tiene el porcentaje de deserción más alto con 21.3%, las carreras con porcentaje de deserción más bajo son Administración y Gestión de la educación (3.2%), Educación Preescolar (5.2%) y Educación Básica para el I y II ciclo (6.4).

En el cuadro 2.3 se muestra, por sistema Presencial y Distancia, los porcentajes de estudiantes distribuidos por rangos de índice académico global. Los porcentajes se calcularon con el promedio de

estudiantes de los tres períodos académicos 2015. Los estudiantes considerados son todos aquellos matriculados en el 2015 en cada una de las carreras.

Al considerar el rendimiento por facultad en el sistema presencial, se observa que aproximadamente el 86.5% de los estudiantes de la Facultad de Humanidades muestran un índice académico global mayor o igual que 65, mientras que en este mismo rango se observa un 93.9% para la Facultad de Ciencia y Tecnología.

CUADRO No. 2.1
UNIVERSIDAD PEDAGÓGICA NACIONAL FRANCISCO MORAZÁN
PORCENTAJE DE ALUMNOS DEL SISTEMA PRESENCIAL
AÑO: 2015

| CÓDIGO | FACULTAD Y CARRERA | Retirados | No se presentaron | Total Deserción | Aprobados | 60-79 | 80-90 | 90-100 | Reprobados | Evaluados |
|--------|--|-------------|-------------------|-----------------|-------------|-------------|-------------|-------------|------------|-------------|
| | FACULTAD CIENCIA Y TECNOLOGÍA | 16.5 | 5.5 | 25.2 | 65.0 | 31.4 | 18.8 | 14.7 | 9.9 | 74.8 |
| 01 | Matemáticas | 14.4 | 5.6 | 22.5 | 66.3 | 29.7 | 19.4 | 17.1 | 11.3 | 77.5 |
| 02 | Educación Comercial | 14.0 | 5.1 | 20.9 | 73.4 | 29.3 | 23.0 | 21.2 | 5.7 | 79.1 |
| 04 | Ciencias Naturales | 18.9 | 4.3 | 26.0 | 63.7 | 33.0 | 17.7 | 13.0 | 10.2 | 74.0 |
| 06 | Educación Técnica Industrial | 18.5 | 8.4 | 31.6 | 56.5 | 31.7 | 14.5 | 10.3 | 12.0 | 68.4 |
| 23 | Turismo y Hostelería | 13.1 | 4.9 | 22.8 | 69.8 | 33.8 | 21.7 | 14.4 | 7.4 | 77.2 |
| 25 | Seguridad Alimentaria y Nutricional | 23.3 | 5.8 | 32.6 | 57.0 | 31.4 | 16.0 | 9.6 | 10.3 | 67.4 |
| | FACULTAD DE HUMANIDADES | 14.4 | 5.2 | 22.5 | 71.0 | 28.0 | 22.3 | 20.6 | 6.6 | 77.5 |
| 03 | Ciencias Sociales | 13.4 | 5.1 | 20.9 | 73.3 | 31.2 | 24.5 | 17.6 | 5.7 | 79.1 |
| 05 | Enseñanza del Español | 12.6 | 4.3 | 21.7 | 72.0 | 29.2 | 23.3 | 19.6 | 6.2 | 78.3 |
| 14 | Enseñanza del Inglés | 16.2 | 3.8 | 21.3 | 73.1 | 28.0 | 23.7 | 21.4 | 5.6 | 78.7 |
| 08 | Educación Física | 18.0 | 7.3 | 26.2 | 62.6 | 31.2 | 18.6 | 12.8 | 11.3 | 73.8 |
| 09 | Orientación y Consejería Educativa | 15.9 | 4.7 | 22.0 | 70.5 | 27.6 | 23.4 | 19.5 | 7.5 | 78.0 |
| 10 | Administración y Gestión de la Educación | 12.5 | 3.8 | 16.9 | 77.6 | 26.9 | 25.0 | 25.8 | 5.4 | 83.1 |
| 11 | Educación Preescolar | 18.8 | 4.9 | 25.0 | 66.8 | 26.3 | 19.3 | 21.2 | 8.1 | 75.0 |
| 12 | Educación Especial | 16.5 | 6.0 | 25.5 | 68.1 | 23.8 | 20.3 | 24.0 | 6.4 | 74.5 |
| 18 | Educación Artística | 17.2 | 8.9 | 28.8 | 64.3 | 24.9 | 16.6 | 22.8 | 6.8 | 71.2 |
| 27 | Educación Básica | 5.4 | 6.8 | 21.5 | 72.8 | 26.8 | 23.1 | 23.0 | 5.7 | 78.5 |
| 28 | Educación Básica Intercultural Bilingüe I y II | 0.0 | 3.2 | 4.3 | 94.6 | 10.8 | 29.0 | 54.8 | 1.1 | 95.7 |
| | TOTAL MATRÍCULA | 15.1 | 5.3 | 23.3 | 69.0 | 29.1 | 21.2 | 18.7 | 7.6 | 76.7 |

FUENTE: Dirección de Tecnología de la Información

DPLP 15-02-2016

CUADRO No. 2.2
UNIVERSIDAD PEDAGÓGICA NACIONAL FRANCISCO MORAZÁN
PORCENTAJE DE ALUMNOS DEL SISTEMA DISTANCIA
AÑO: 2015

| CÓDIGO | FACULTAD Y CARRERA | Retirados | No se presentaron | Total Deserción | Aprobados | 60-79 | 80-90 | 90-100 | Reprobados | Evaluados |
|--------------------------------------|--|------------|-------------------|-----------------|-------------|-------------|-------------|-------------|------------|-------------|
| FACULTAD CIENCIA Y TECNOLOGÍA | | 9.0 | 5.5 | 14.6 | 76.9 | 36.8 | 22.5 | 17.5 | 8.6 | 85.4 |
| 01 | Matemáticas | 12.8 | 6.7 | 19.5 | 66.4 | 34.8 | 18.2 | 13.4 | 14.1 | 80.5 |
| 02 | Educación Comercial | 8.5 | 7.6 | 16.1 | 78.0 | 28.5 | 24.6 | 24.9 | 5.9 | 83.9 |
| 04 | Ciencias Naturales | 9.5 | 5.8 | 15.3 | 75.3 | 40.0 | 19.8 | 15.4 | 9.4 | 84.7 |
| 06 | Educación Técnica Industrial | 12.7 | 12.0 | 24.7 | 61.3 | 41.9 | 14.0 | 5.4 | 14.0 | 75.3 |
| 07 | Educación Técnica para el Hogar | 3.2 | 9.7 | 12.9 | 83.9 | 32.3 | 12.9 | 35.5 | 3.2 | 87.1 |
| 25 | Seguridad Alimentaria y Nutricional | 6.9 | 5.4 | 12.3 | 80.0 | 43.7 | 23.4 | 12.8 | 7.6 | 87.7 |
| 31 | Informática Educativa | 6.1 | 2.4 | 8.5 | 87.5 | 35.9 | 28.6 | 23.1 | 4.0 | 91.5 |
| FACULTAD DE HUMANIDADES | | 2.1 | 6.1 | 8.3 | 90.5 | 26.9 | 32.4 | 31.2 | 1.2 | 91.7 |
| 03 | Ciencias Sociales | 7.7 | 4.1 | 11.8 | 82.9 | 37.5 | 25.7 | 19.7 | 5.3 | 88.2 |
| 05 | Enseñanza del Español | 7.9 | 3.9 | 11.8 | 84.0 | 31.7 | 28.4 | 23.9 | 4.2 | 88.2 |
| 14 | Enseñanza del Inglés | 19.8 | 1.5 | 21.3 | 76.3 | 24.4 | 21.8 | 30.1 | 2.4 | 78.7 |
| 10 | Administración y Gestión de la Educación | 1.6 | 1.6 | 3.2 | 95.8 | 24.8 | 33.4 | 37.6 | 1.0 | 96.8 |
| 11 | Educación Preescolar | 0.9 | 4.3 | 5.2 | 92.3 | 29.5 | 33.4 | 29.5 | 2.5 | 94.8 |
| 12 | Educación Especial | 7.6 | 0.0 | 7.6 | 92.4 | 10.7 | 53.4 | 28.2 | 0.0 | 92.4 |
| 40 | Educación Básica en Inglés I y II | 1.6 | 9.6 | 11.2 | 86.8 | 16.9 | 24.2 | 45.8 | 1.9 | 88.8 |
| 22 | Técnico Universitario en Educación Básica (I y II Ciclo) | 0.9 | 8.5 | 9.5 | 89.5 | 25.0 | 33.3 | 31.2 | 1.0 | 90.5 |
| 26 | Educación Básica (I y II Ciclo) | 1.7 | 4.7 | 6.4 | 93.2 | 27.6 | 33.1 | 32.6 | 0.4 | 93.6 |
| TOTAL MATRÍCULA | | 3.2 | 6.1 | 9.2 | 88.5 | 28.4 | 31.0 | 29.2 | 2.3 | 90.8 |

FUENTE: Dirección de Tecnología de la Información

DPLP 15-02-2016

CUADRO No. 2.3
UNIVERSIDAD PEDAGÓGICA NACIONAL FRANCISCO MORAZÁN
PORCENTAJE DE ESTUDIANTES POR ÍNDICE ACADÉMICO GLOBAL SEGÚN CARRERA
AÑO: 2015

| CÓDIGO | CARRERAS | MODALIDAD PRESENCIAL a/ | | | | | | MODALIDAD DISTANCIA b/ | | | | | |
|--------------------------------------|--|-------------------------|------------|-------------|-------------|-------------|------------|------------------------|------------|-------------|-------------|-------------|------------|
| | | <60 | 60-64 | 65-69 | 70-79 | 80-89 | 90-100 | <60 | 60-64 | 65-69 | 70-79 | 80-89 | 90-100 |
| FACULTAD CIENCIA Y TECNOLOGÍA | | 8.5 | 9.9 | 15.9 | 43.7 | 20.5 | 1.5 | 7.8 | 9.5 | 16.9 | 48.0 | 16.8 | 1.0 |
| 01 | Matemáticas | 7.0 | 9.0 | 14.1 | 40.0 | 27.7 | 2.2 | 8.2 | 9.8 | 18.6 | 47.7 | 14.7 | 1.0 |
| 02 | Educación Comercial | 5.6 | 6.6 | 11.2 | 44.7 | 30.1 | 1.9 | 5.4 | 8.3 | 13.9 | 51.3 | 21.0 | 0.2 |
| 04 | Ciencias Naturales | 8.8 | 10.8 | 17.8 | 46.1 | 15.4 | 1.0 | 9.9 | 10.8 | 22.0 | 44.5 | 11.9 | 0.8 |
| 06 | Educación Técnica Industrial | 13.1 | 15.0 | 20.0 | 41.7 | 10.3 | - | 16.7 | 21.3 | 24.3 | 32.2 | 5.3 | 0.3 |
| 07 | Educación Técnica para el Hogar | - | - | - | - | - | - | 13.3 | 13.3 | 20.0 | 46.7 | 6.7 | - |
| 23 | Turismo y Hostelería | 7.6 | 6.8 | 17.1 | 49.4 | 17.6 | 1.5 | - | - | - | - | - | - |
| 25 | Seguridad Alimentaria y Nutricional | 13.3 | 12.7 | 16.8 | 43.4 | 12.1 | 1.7 | 5.7 | 8.6 | 13.2 | 53.4 | 17.5 | 1.6 |
| 31 | Informática Educativa | - | - | - | - | - | - | 2.9 | 3.5 | 7.9 | 55.2 | 28.7 | 1.8 |
| 34 | Tecnología de Alimentos | - | - | - | 50.0 | 50.0 | - | - | - | - | - | - | - |
| FACULTAD DE HUMANIDADES | | 5.9 | 5.5 | 11.6 | 41.1 | 31.8 | 4.2 | 1.3 | 1.5 | 4.2 | 30.0 | 54.1 | 8.9 |
| 03 | Ciencias Sociales | 6.9 | 7.0 | 12.8 | 47.6 | 24.6 | 1.1 | 4.4 | 7.0 | 18.3 | 55.2 | 14.3 | 0.7 |
| 05 | Enseñanza del Español | 5.3 | 4.8 | 11.7 | 40.7 | 33.5 | 4.1 | 4.0 | 5.9 | 13.9 | 50.2 | 24.8 | 1.2 |
| 08 | Enseñanza del Inglés | 3.4 | 3.4 | 9.6 | 39.8 | 37.5 | 6.3 | - | 4.0 | 8.0 | 27.6 | 42.5 | 17.8 |
| 09 | Educación Física | 9.5 | 10.4 | 21.3 | 43.0 | 15.4 | 0.5 | - | - | - | - | - | - |
| 10 | Orientación y Consejería Educativa | 4.6 | 5.4 | 11.7 | 47.1 | 29.4 | 1.6 | - | - | - | - | - | - |
| 11 | Administración y Gestión de la Educación | 4.8 | 7.1 | 10.7 | 42.1 | 32.5 | 2.8 | 0.9 | 1.0 | 4.8 | 36.4 | 53.4 | 3.5 |
| 12 | Educación Preescolar | 10.2 | 6.8 | 15.3 | 39.5 | 25.7 | 2.5 | 2.1 | 0.7 | 4.2 | 41.7 | 48.6 | 2.8 |
| 14 | Educación Especial | 5.7 | 5.7 | 9.8 | 41.3 | 34.1 | 3.4 | - | - | - | 39.5 | 60.5 | - |
| 18 | Educación Artística | 5.3 | 6.4 | 10.9 | 43.1 | 29.4 | 4.8 | - | - | - | - | - | - |
| 40 | Educación Básica en Inglés I y II | - | - | - | - | - | - | 1.0 | 1.0 | 1.5 | 14.7 | 62.4 | 19.3 |
| 27 | Educación Básica | 9.9 | 4.8 | 6.6 | 32.2 | 37.9 | 8.6 | - | - | - | - | - | - |
| 22 | Técnico Universitario en Educación Básica (I y II Ciclo) | - | - | - | - | - | - | 1.4 | 1.0 | 2.8 | 24.6 | 57.9 | 12.4 |
| 26 | Educación Básica (I y II Ciclo) | - | - | - | - | - | - | 0.0 | 0.1 | 0.7 | 25.7 | 64.6 | 8.9 |
| 28 | Educación Básica Intercultural Bilingüe I y II Ciclo | - | - | - | 4.3 | 95.7 | - | - | - | - | - | - | - |
| TOTAL MATRÍCULA | | 6.7 | 6.9 | 13.0 | 42.0 | 28.2 | 3.3 | 2.8 | 3.3 | 7.1 | 34.1 | 45.6 | 7.1 |

FUENTE: Dirección de Tecnología de la Información

DPLP 15-02-2016

CAPÍTULO III

Graduados Año 2015



Resultados de Graduados

El reporte de graduados incluye todos los sistemas, modalidades y grados académicos que ofrece la universidad. En el 2015 el total de graduados fue de 6086, de los cuales 4574 son mujeres y 1512 son hombres. También, del total de graduados 802 corresponden a la facultad de Ciencia y Tecnología, 5259 a la Facultad de Humanidades y 25 a Postgrado. Cabe resaltar que dos de las carreras que se ofrecen en la Facultad de Humanidades reúnen el 66% de los graduados (estas dos carreras corresponden a los Programas Especiales de Educación Básica en la UPNFM).

Los Programas Especiales de Educación Básica reportan 4019 graduados seguido por el Centro Universitario de Educación a Distancia con 933 graduados, luego el Centro Universitario de Tegucigalpa con 560 graduados. El Centro Universitario Santa Rosa de Copán reporta el menor número de graduados (16).

El número de mujeres graduadas es mayor que el número de hombres graduados, salvo en las carreras de Informática Educativa y Educación Física. Con relación a Postgrado, en el cual se reportaron 25 graduados, la maestría en Gestión de la Educación y la maestría en Educación Física fueron las que más graduados reportaron (5).

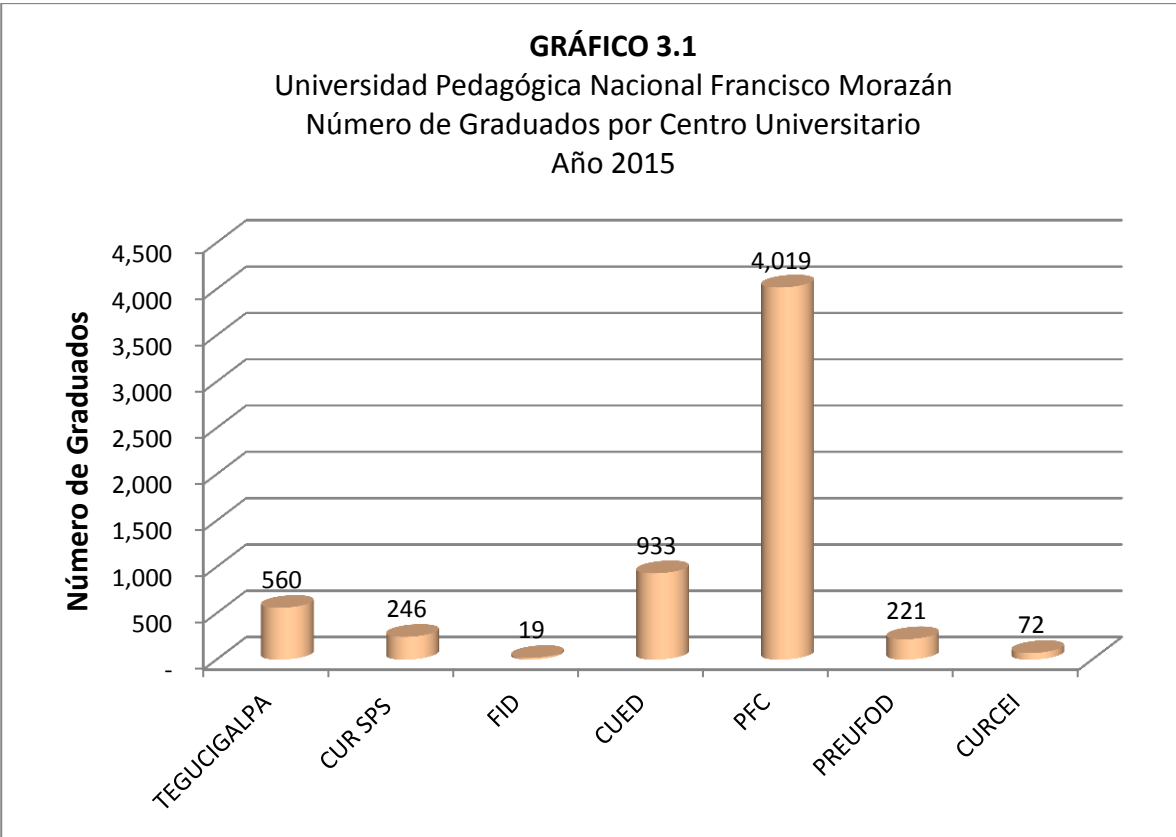
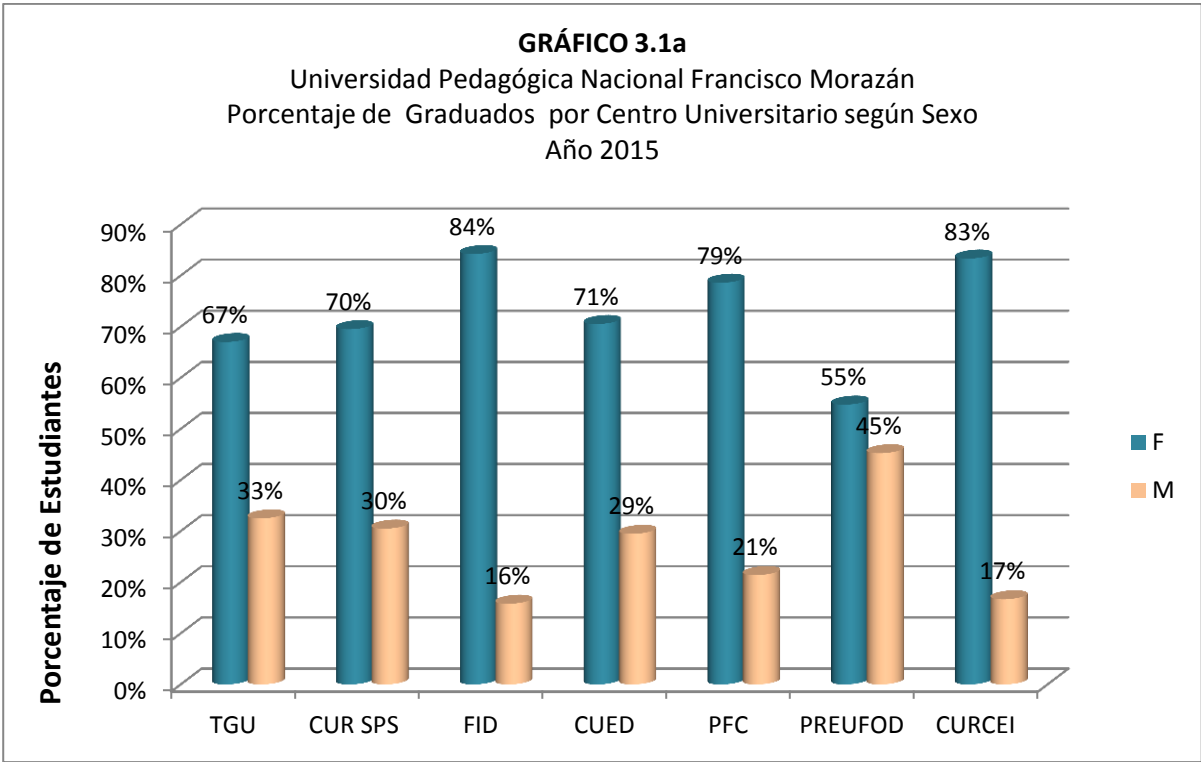
El Centro de investigación e Innovación Educativas (CIIE), reportó 92 graduados de los cuales el 33.6% corresponde al Bachillerato en Ciencias y Técnicas, el 43.5% Bachillerato en Ciencias con orientación en Educación, el 22.9% restante corresponde a Educación Comercial.

CUADRO Nº 3.1
UNIVERSIDAD PEDAGÓGICA NACIONAL FRANCISCO MORAZÁN
GRADUADOS UNIVERSITARIOS POR SEXO, SEGÚN CENTRO UNIVERSITARIO Y/O PROGRAMA
AÑO 2015

| FACULTAD Y CARRERA | CENTRO UNIVERSITARIO TEGUCIGALPA | | | CENTRO UNIVERSITARIO SAN PEDRO SULA | | | CENTRO UNIVERSITARIO LA CEIBA | | | CENTRO UNIVERSITARIO SANTA ROSA DE COPÁN | | | PROGRAMA FORMACIÓN INICIAL DE DOCENTES FID | | | CENTRO UNIVERSITARIO DE EDUCACIÓN A DISTANCIA C.U.E.D. | | | PROGRAMAS ESPECIALES (EDUCACIÓN BÁSICA) | | | PROGRAMAS ESPECIALES | | | TOTAL DE GRADUADOS | | |
|--|----------------------------------|-----|-----|-------------------------------------|----|-----|-------------------------------|----|----|--|---|----|--|---|----|--|-----|-----|---|-----|-------|----------------------|-----|-----|--------------------|-------|-------|
| | F | M | T | F | M | T | F | M | T | F | M | T | F | M | T | F | M | T | F | M | T | F | M | T | F | M | T |
| FACULTAD CIENCIA Y TECNOLOGÍA | 107 | 76 | 183 | 48 | 23 | 71 | 18 | 6 | 24 | 11 | 5 | 16 | - | - | - | 228 | 131 | 359 | - | - | - | 61 | 88 | 149 | 473 | 329 | 802 |
| Matemáticas | 18 | 17 | 35 | 12 | 7 | 19 | 2 | 4 | 6 | - | - | - | - | - | - | 41 | 29 | 70 | - | - | - | - | - | - | 73 | 57 | 130 |
| Educación Comercial | 31 | 13 | 44 | 18 | 8 | 26 | - | - | - | - | - | - | - | - | - | 82 | 35 | 117 | - | - | - | - | - | - | 131 | 56 | 187 |
| Ciencias Naturales | 27 | 12 | 39 | 17 | 4 | 21 | 10 | 1 | 11 | - | - | - | - | - | - | 71 | 23 | 94 | - | - | - | - | - | - | 125 | 40 | 165 |
| Educación Técnica Industrial | 9 | 31 | 40 | - | 4 | 4 | - | - | - | - | - | - | - | - | - | 2 | 42 | 44 | - | - | - | - | - | - | 11 | 77 | 88 |
| Seguridad Alimentaria y Nutricional | 3 | - | 3 | - | - | - | - | - | - | - | - | - | - | - | - | 32 | 2 | 34 | - | - | - | - | - | - | 35 | 2 | 37 |
| Turismo y Hostelería | 19 | 3 | 22 | 1 | - | 1 | 6 | 1 | 7 | 11 | 5 | 16 | - | - | - | - | - | - | - | - | - | - | - | - | 37 | 9 | 46 |
| Informática Educativa | - | - | - | - | - | - | - | - | - | - | - | - | - | - | - | - | - | - | - | - | - | 61 | 88 | 149 | 61 | 88 | 149 |
| FACULTAD DE HUMANIDADES | 263 | 94 | 357 | 123 | 47 | 170 | 42 | 6 | 48 | - | - | - | 16 | 3 | 19 | 430 | 144 | 574 | 3,159 | 860 | 4,019 | 60 | 12 | 72 | 4,093 | 1,166 | 5,259 |
| Ciencias Sociales | 50 | 26 | 76 | 10 | 7 | 17 | - | - | - | - | - | - | - | - | - | 131 | 64 | 195 | - | - | - | - | - | - | 191 | 97 | 288 |
| Enseñanza del Español | 59 | 7 | 66 | 16 | 6 | 22 | 26 | 4 | 30 | - | - | - | - | - | - | 219 | 66 | 285 | - | - | - | - | - | - | 320 | 83 | 403 |
| Enseñanza del Inglés | 48 | 17 | 65 | 40 | 14 | 54 | 16 | 2 | 18 | - | - | - | - | - | - | - | - | - | - | - | - | - | - | - | 104 | 33 | 137 |
| Educación Física | 2 | 13 | 15 | 6 | 9 | 15 | - | - | - | - | - | - | - | - | - | - | - | - | - | - | - | - | - | - | 8 | 22 | 30 |
| Orientación y Consejería Educativa | 23 | 5 | 28 | 11 | 3 | 14 | - | - | - | - | - | - | - | - | - | - | - | - | - | - | - | - | - | - | 34 | 8 | 42 |
| Administración y Gestión de la Educación | 39 | 12 | 51 | - | - | - | - | - | - | - | - | - | - | - | - | 45 | 11 | 56 | - | - | - | 43 | 12 | 55 | 127 | 35 | 162 |
| Educación Preescolar | 12 | 1 | 13 | 27 | 1 | 28 | - | - | - | - | - | - | - | - | - | - | - | - | - | - | - | - | - | - | 39 | 2 | 41 |
| Educación Especial | 14 | - | 14 | 7 | - | 7 | - | - | - | - | - | - | - | - | - | - | - | - | - | - | - | 17 | - | 17 | 38 | - | 38 |
| Educación Artística | 16 | 13 | 29 | 6 | 7 | 13 | - | - | - | - | - | - | - | - | - | - | - | - | - | - | - | - | - | - | 22 | 20 | 42 |
| Educación Básica en Inglés (I y II ciclo) | - | - | - | - | - | - | - | - | - | - | - | - | - | - | - | 35 | 3 | 38 | - | - | - | - | - | - | 35 | 3 | 38 |
| Técnico Universitario en Educación Básica (I y II ciclo) | - | - | - | - | - | - | - | - | - | - | - | - | - | - | - | - | - | - | 2,080 | 536 | 2,616 | - | - | - | 2,080 | 536 | 2,616 |
| Educación Básica | - | - | - | - | - | - | - | - | - | - | - | - | 16 | 3 | 19 | - | - | - | - | - | - | - | - | - | 16 | 3 | 19 |
| Educación Básica (I y II ciclo) | - | - | - | - | - | - | - | - | - | - | - | - | - | - | - | - | - | - | 1,079 | 324 | 1,403 | - | - | - | 1,079 | 324 | 1,403 |
| POSTGRADO | 8 | 12 | 20 | - | 5 | 5 | - | - | - | - | - | - | - | - | - | - | - | - | - | - | - | - | - | - | 8 | 17 | 25 |
| Maestría en Matemática Educativa | - | 2 | 2 | - | 1 | 1 | - | - | - | - | - | - | - | - | - | - | - | - | - | - | - | - | - | - | - | 3 | 3 |
| Maestría en Educación en Ciencias Naturales | - | 1 | 1 | - | - | - | - | - | - | - | - | - | - | - | - | - | - | - | - | - | - | - | - | - | - | 1 | 1 |
| Maestría en Gestión de la Educación | 2 | 2 | 4 | - | 1 | 1 | - | - | - | - | - | - | - | - | - | - | - | - | - | - | - | - | - | - | 2 | 3 | 5 |
| Maestría en Investigación Educativa | 1 | - | 1 | - | - | - | - | - | - | - | - | - | - | - | - | - | - | - | - | - | - | - | - | - | 1 | - | 1 |
| Maestría en Currículum | - | 1 | 1 | - | - | - | - | - | - | - | - | - | - | - | - | - | - | - | - | - | - | - | - | - | - | 1 | 1 |
| Maestría en Educación en Derechos Humanos | - | 1 | 1 | - | - | - | - | - | - | - | - | - | - | - | - | - | - | - | - | - | - | - | - | - | - | 1 | 1 |
| Maestría en Formación de Formadores de Docentes | - | 1 | 1 | - | - | - | - | - | - | - | - | - | - | - | - | - | - | - | - | - | - | - | - | - | - | 1 | 1 |
| Maestría en Educación | - | - | - | - | 1 | 1 | - | - | - | - | - | - | - | - | - | - | - | - | - | - | - | - | - | - | - | 1 | 1 |
| Maestría en Enseñanza de la Geografía | 1 | - | 1 | - | - | - | - | - | - | - | - | - | - | - | - | - | - | - | - | - | - | - | - | - | 1 | - | 1 |
| Maestría en Educación Física | 2 | 1 | 3 | - | 2 | 2 | - | - | - | - | - | - | - | - | - | - | - | - | - | - | - | - | - | - | 2 | 3 | 5 |
| Doctorado en Educación | 1 | - | 1 | - | - | - | - | - | - | - | - | - | - | - | - | - | - | - | - | - | - | - | - | - | 1 | - | 1 |
| Programa de Enseñanza de Lenguas | 1 | 3 | 4 | - | - | - | - | - | - | - | - | - | - | - | - | - | - | - | - | - | - | - | - | - | 1 | 3 | 4 |
| TOTALES | 378 | 182 | 560 | 171 | 75 | 246 | 60 | 12 | 72 | 11 | 5 | 16 | 16 | 3 | 19 | 658 | 275 | 933 | 3,159 | 860 | 4,019 | 121 | 100 | 221 | 4,574 | 1,512 | 6,086 |

FUENTE: Dirección de Tecnologías de Información

DPL-15-02-116



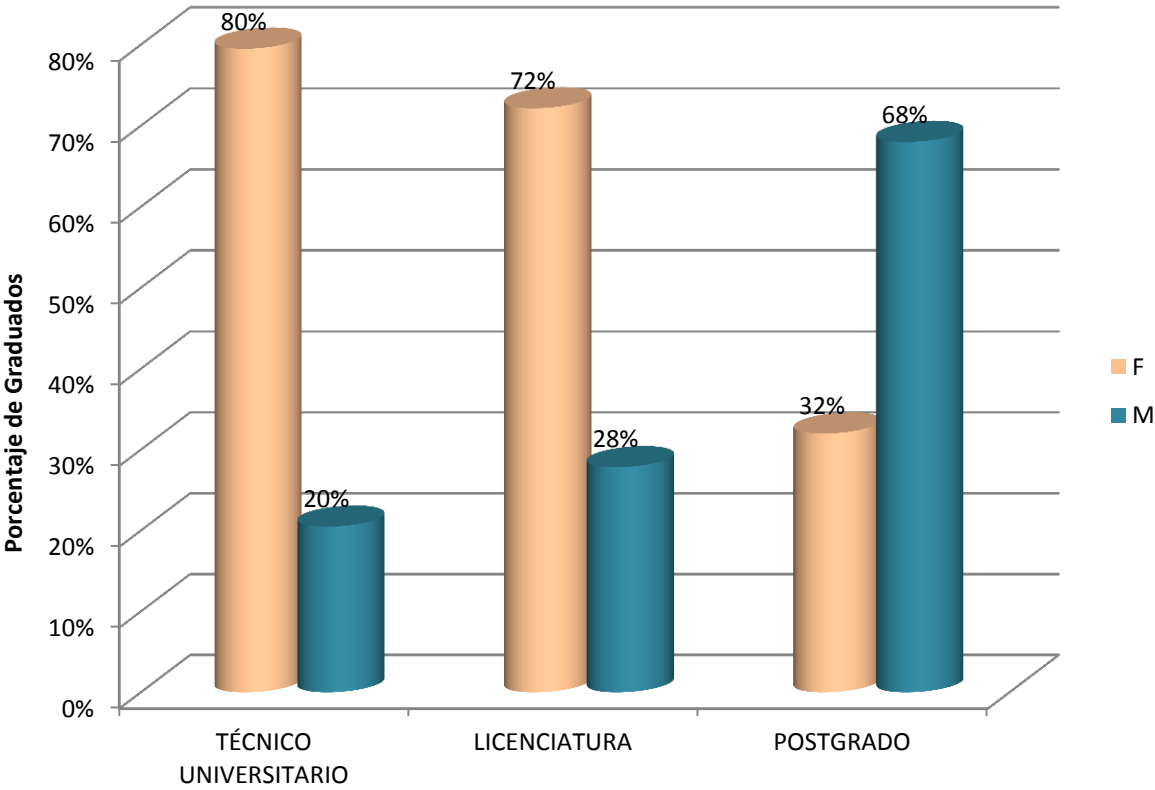
CUADRO Nº 3.2
UNIVERSIDAD PEDAGÓGICA NACIONAL FRANCISCO MORAZÁN
GRADUADOS UNIVERSITARIOS POR SEXO, SEGÚN GRADO ACADÉMICO
AÑO 2015

| FACULTAD Y CARRERA | TOTAL GRADUADOS | TÉCNICO UNIVERSITARIO | | | LICENCIATURA | | | POSTGRADO | | |
|--|-----------------|-----------------------|------------|--------------|--------------|------------|--------------|-----------|-----------|-----------|
| | | F | M | T | F | M | T | F | M | T |
| FACULTAD CIENCIA Y TECNOLOGÍA | 802 | - | - | - | 473 | 329 | 802 | - | - | - |
| Matemáticas | 130 | - | - | - | 73 | 57 | 130 | - | - | - |
| Educación Comercial | 187 | - | - | - | 131 | 56 | 187 | - | - | - |
| Ciencias Naturales | 165 | - | - | - | 125 | 40 | 165 | - | - | - |
| Educación Técnica Industrial | 88 | - | - | - | 11 | 77 | 88 | - | - | - |
| Seguridad Alimentaria y Nutricional | 37 | - | - | - | 35 | 2 | 37 | - | - | - |
| Turismo y Hostelería | 46 | - | - | - | 37 | 9 | 46 | - | - | - |
| Informática Educativa | 149 | - | - | - | 61 | 88 | 149 | - | - | - |
| FACULTAD DE HUMANIDADES | 5259 | 2,080 | 536 | 2,616 | 2,013 | 630 | 2,643 | - | - | - |
| Ciencias Sociales | 288 | - | - | - | 191 | 97 | 288 | - | - | - |
| Enseñanza del Español | 403 | - | - | - | 320 | 83 | 403 | - | - | - |
| Enseñanza del Inglés | 137 | - | - | - | 104 | 33 | 137 | - | - | - |
| Educación Física | 30 | - | - | - | 8 | 22 | 30 | - | - | - |
| Orientación y Consejería Educativa | 42 | - | - | - | 34 | 8 | 42 | - | - | - |
| Administración y Gestión de la Educación | 162 | - | - | - | 127 | 35 | 162 | - | - | - |
| Educación Preescolar | 41 | - | - | - | 39 | 2 | 41 | - | - | - |
| Educación Especial | 38 | - | - | - | 38 | - | 38 | - | - | - |
| Educación Artística | 42 | - | - | - | 22 | 20 | 42 | - | - | - |
| Educación Básica en Inglés (I Y II ciclo) | 38 | - | - | - | 35 | 3 | 38 | - | - | - |
| Técnico Universitario en Educación Básica (I y II ciclo) | 2616 | 2,080 | 536 | 2,616 | - | - | - | - | - | - |
| Educación Básica | 19 | - | - | - | 16 | 3 | 19 | - | - | - |
| Educación Básica (I y II ciclo) | 1403 | - | - | - | 1,079 | 324 | 1,403 | - | - | - |
| POSTGRADO | 25 | - | - | - | - | - | - | 8 | 17 | 25 |
| Maestría en Matemática Educativa | 3 | - | - | - | - | - | - | - | 3 | 3 |
| Maestría en Educación en Ciencias Naturales | 1 | - | - | - | - | - | - | - | 1 | 1 |
| Maestría en Gestión de la Educación | 5 | - | - | - | - | - | - | 2 | 3 | 5 |
| Maestría en Investigación Educativa | 1 | - | - | - | - | - | - | 1 | - | 1 |
| Maestría en Currículum | 1 | - | - | - | - | - | - | - | 1 | 1 |
| Maestría en Educación en Derechos Humanos | 1 | - | - | - | - | - | - | - | 1 | 1 |
| Maestría en Formación de Formadores de Docentes | 1 | - | - | - | - | - | - | - | 1 | 1 |
| Maestría en Educación | 1 | - | - | - | - | - | - | - | 1 | 1 |
| Maestría en Enseñanza de la Geografía | 1 | - | - | - | - | - | - | 1 | - | 1 |
| Maestría en Educación Física | 5 | - | - | - | - | - | - | 2 | 3 | 5 |
| Doctorado en Educación | 1 | - | - | - | - | - | - | 1 | - | 1 |
| Programa de Enseñanza de Lenguas | 4 | - | - | - | - | - | - | 1 | 3 | 4 |
| TOTALES | 6086 | 2,080 | 536 | 2,616 | 2,486 | 959 | 3,445 | 8 | 17 | 25 |

FUENTE: Dirección de Tecnologías de Información

DPL-15-02-2016

GRÁFICO 3.2
Universidad Pedagógica Nacional Francisco Morazán
Porcentaje de Graduados según Grado Académico y Sexo
Año 2015

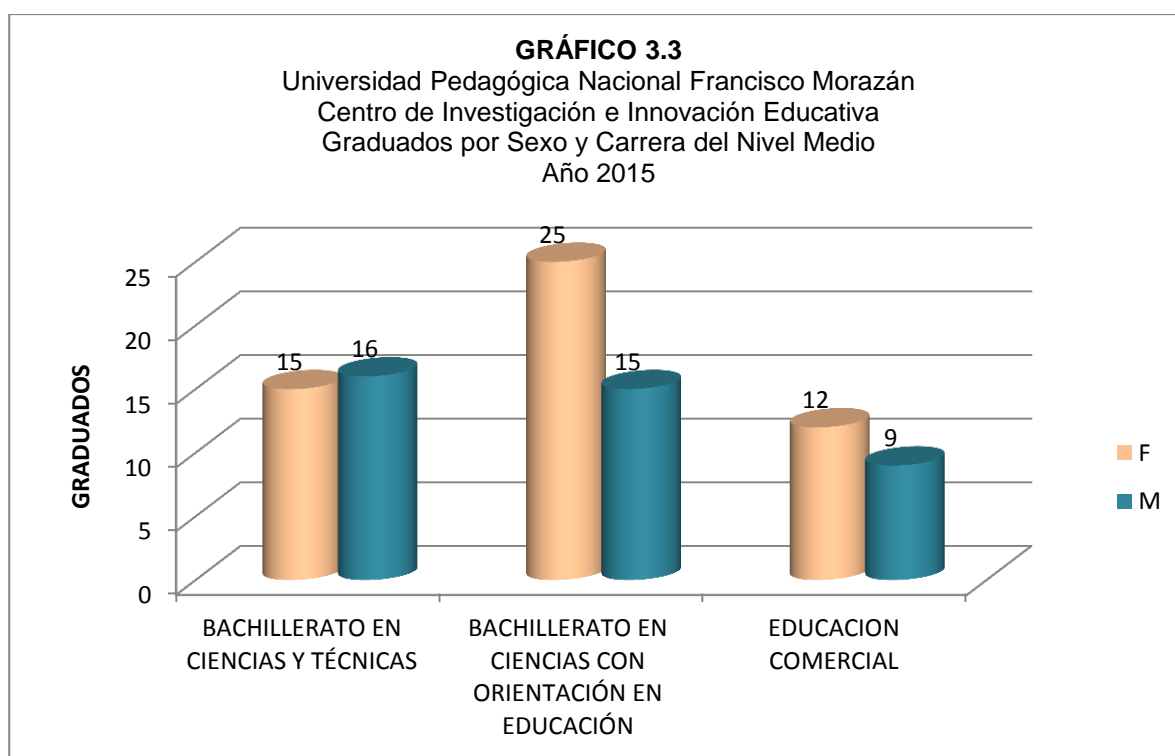


CUADRO 3.3
UNIVERSIDAD PEDAGÓGICA NACIONAL FRANCISCO MORAZÁN
CENTRO DE INVESTIGACIÓN E INNOVACIÓN EDUCATIVA
GRADUADOS POR SEXO DEL NIVEL MEDIO
AÑO 2015

| N° | CARRERAS | JORNADA | F | M | T |
|--------------|--|---------|-----------|-----------|-----------|
| 1 | II BACHILLERATO EN CIENCIAS Y TÉCNICAS | M | 15 | 16 | 31 |
| 2 | II BACHILLERATO EN CIENCIAS CON ORIENTACIÓN EN EDUCACIÓN | V | 25 | 15 | 40 |
| 3 | III EDUCACION COMERCIAL | V | 12 | 9 | 21 |
| TOTAL | | | 52 | 40 | 92 |

Fuente: Centro de Investigación e Innovación Educativa, UPNFM

DPLP 15-02-2016



CAPÍTULO IV

Servicios y Beneficios a los Estudiantes

Año 2015



BECAS ARTÍSTICAS



SERVICIOS ODONTOLÓGICOS

DISE



BECAS DEPORTIVAS

Resultados de Servicios y Beneficios Estudiantiles

Los servicios y beneficios estudiantiles que la Universidad Pedagógica Nacional tiene a disposición de sus estudiantes son ejecutados en su mayoría por la Dirección de Servicios Estudiantiles e incluye préstamos, becas, orientación psicológica, orientación profesional y académica, programas de servicios tecnológicos y programas preventivos y asistenciales.

En el 2015 se otorgó un total de 1,669 becas con fondos internos y ninguna con fondos externos, pero no se otorgó ningún tipo de préstamo. En cuanto a orientación psicológica se atendió a 1,418 estudiantes. En el programa de Orientación Profesional se atendió a 2603 estudiantes y en orientación académica un total de 2,352 estudiantes.

El programa de salud comprende varios componentes: en cuanto a programas asistenciales se realizaron 4,236 atenciones en servicios médicos, 6,010 en servicios de enfermería y 2,705 en servicios odontológicos.

CUADRO N° 4.1
 ESTUDIANTES ATENDIDOS EN PROGRAMAS DE PRÉSTAMOS EDUCATIVOS Y BECAS
 AÑO 2015

| SECTOR DE ESTUDIO | PRÉSTAMO | | | BECAS | | |
|-------------------|-------------|-------------|-------|----------|----------|-------|
| | Corto Plazo | Largo Plazo | TOTAL | Internas | Externas | TOTAL |
| TOTAL | - | - | - | 1,669 | - | 1,669 |

CUADRO N° 4.2
 ESTUDIANTES ATENDIDOS EN PROGRAMAS DE ORIENTACIÓN PSICOPEDAGÓGICA
 AÑO 2015

| SECTOR DE ESTUDIO | ORIENTACIÓN PSICOLÓGICA | ORIENTACIÓN PROFESIONAL | ORIENTACIÓN ACADÉMICA |
|-------------------|-------------------------|-------------------------|-----------------------|
| TOTAL | 1,418 | 2,603 | 2,352 |

CUADRO N° 4.3
 ESTUDIANTES ATENDIDOS EN PROGRAMAS DE ORIENTACIÓN PSICOPEDAGÓGICA
 AÑO 2015

| SECTOR DE ESTUDIO | ORIENTACIÓN PSICOLÓGICA | ORIENTACIÓN PROFESIONAL | ORIENTACIÓN ACADÉMICA |
|-------------------|-------------------------|-------------------------|-----------------------|
| TOTAL | 1,418 | 2,603 | 2,352 |

CUADRO N° 4.4
 PROGRAMAS ASISTENCIALES POR TIPO DE ATENCIÓN
 AÑO 2015

| SECTOR DE ESTUDIO | PROGRAMAS ASISTENCIALES | | | | |
|-------------------|-------------------------|-------------------------|-----------------------|--------------------------|------------------------|
| | Servicios Médicos | Servicios de Enfermería | Servicios de Farmacia | Servicios de Laboratorio | Servicios Odontológico |
| TOTAL | 4,236 | 6,010 | | | 2,705 |

CAPÍTULO V

Recursos Humanos Año 2015



Resultados de Recursos Humanos

Para el 2015 la UPNFM contó con 422 docentes y 281 administrativos considerando todas las sedes y sistemas. Del total de docentes el 51% son mujeres mientras que de los administrativos 58% son mujeres.

Con relación al personal docente vale aclarar que algunos de ellos realizan labores administrativas, según lo permitido por la ley; la descripción siguiente considera este hecho, por tal razón algunas celdas de las tablas que se presentan tienen frecuencias muy bajas.

La sede con mayor porcentaje de personal fue la sede central de Tegucigalpa (57.1% de los docentes y 69% de los administrativos). El CUED aglutinó al 13.7% de los docentes y al 11.4% de los administrativos. La sede Regional de San Pedro Sula aglutinó al 18.7% de los docentes y al 13.8% de los administrativos. En el CIIE se reportó un 7.8% de los docentes y el 2.8% de los administrativos.

La dedicación de los docentes se define en términos del tipo de contrato: tiempo completo, medio tiempo y por hora. En 2015, del total de docentes el 92.6% se categoriza a tiempo completo, el 6% a medio tiempo y 1.4% por hora. En la sede central de Tegucigalpa se reportó el mayor número de profesores a tiempo completo.

En 2015 laboraron 40 docentes con grado de Doctor, lo cual representa el 9.7%. Con el grado de Licenciatura laboraron 123 docentes, lo cual representa el 29.9%. Y, con grado de Maestría laboraron 249 docentes, representando el 60.4%.

CUADRO No. 5.1
UNIVERSIDAD PEDAGÓGICA NACIONAL FRANCISCO MORAZÁN
PERSONAL DOCENTE Y ADMINISTRATIVO POR SEXO SEGÚN SEDE, CENTRO DE ESTUDIO Y/O PROGRAMA.
AÑO 2015

| No. | SEDE / CENTRO / PROGRAMA | PERSONAL | | | | | | SUMA | | | | | |
|-----|--|----------|-----|-----|----------------|-----|-----|----------|-----|-----|--------------|------|-------|
| | | DOCENTE | | | ADMINISTRATIVO | | | ABSOLUTA | | | RELATIVA (%) | | |
| | | M | F | T | M | F | T | M | F | T | M | F | T |
| 1 | Sede Central (Tegucigalpa)/ | 111 | 130 | 241 | 89 | 105 | 194 | 200 | 235 | 435 | 46.0 | 54.0 | 100.0 |
| 2 | Sede Regional San Pedro Sula (CURSPS) | 41 | 38 | 79 | 14 | 25 | 39 | 55 | 63 | 118 | 46.6 | 53.4 | 100.0 |
| 3 | Sede Regional La Ceiba (CURCEIBA) | 4 | 5 | 9 | 2 | 3 | 5 | 6 | 8 | 14 | 42.9 | 57.1 | 100.0 |
| 4 | Centro Universitario de Educación a Distancia (CUED) | 36 | 22 | 58 | 11 | 21 | 32 | 47 | 43 | 90 | 52.2 | 47.8 | 100.0 |
| 5 | Programa Formación Inicial de Docentes (FID) / | 1 | 1 | 2 | - | 3 | 3 | 1 | 4 | 5 | 20.0 | 80.0 | 100.0 |
| 6 | Programa Especial Universitario de Formación Docente (PREUFOD) | | | - | - | - | - | - | - | - | - | - | - |
| 7 | Centro de Innovación e Investigación Educativa (CIIE) | 14 | 19 | 33 | 1 | 7 | 8 | 15 | 26 | 41 | 36.6 | 63.4 | 100.0 |
| | T O T A L E S | 207 | 215 | 422 | 117 | 164 | 281 | 324 | 379 | 703 | 46.1 | 53.9 | 100.0 |

FUENTE: Departamento de Recursos Humanos

DPLP-15-02-2016

CUADRO No. 5.2
UNIVERSIDAD PEDAGÓGICA NACIONAL FRANCISCO MORAZÁN
PERSONAL DOCENTE POR DEDICACIÓN SEGÚN SEDE, CENTRO DE ESTUDIO Y/O
PROGRAMA. AÑO 2015

| No. | SEDE/CENTRO/PROGRAMA | DOCENTES POR DEDICACIÓN | | | |
|----------------------|---|-------------------------|-----------|----------|------------|
| | | TC | MT | P/HC | Total |
| 1 | Sede Central (Tegucigalpa) | 228 | 10 | 3 | 241 |
| 2 | Sede Regional San Pedro Sula (CURSPS) | 68 | 8 | 3 | 79 |
| | Sede Regional La Ceiba (CURCEIBA) | 9 | - | - | 9 |
| 3 | Centro Universitario de Educación a Distancia (CUED) | 53 | 5 | - | 58 |
| 4 | Formación Inicial de Docentes (FID) | 2 | - | - | 2 |
| 5 | Prog. Especial Universitario de Formación Docente (PREUFOD) | - | - | - | - |
| 6 | Centro Innovación e Investigación Educativa (CIIE) | 31 | 2 | - | 33 |
| T O T A L E S | | 391 | 25 | 6 | 422 |

FUENTE: Departamento de Recursos Humanos

DPLP-15-02-2016

CUADRO No. 5.3
UNIVERSIDAD PEDAGÓGICA NACIONAL FRANCISCO MORAZÁN
Docentes por Centro según Grado Académico
AÑO 2015

| No. | SEDE/CENTRO/PROGRAMA | Total | Grado Académico | | |
|----------------------|---|------------|-----------------|------------|--------------|
| | | | Doctorado | Maestría | Licenciatura |
| 1 | Sede Central (Tegucigalpa) | 235 | 28 | 143 | 64 |
| 2 | Sede Regional San Pedro Sula (CURSPS) | 77 | 3 | 50 | 24 |
| | Sede Regional La Ceiba (CURCEIBA) | 9 | 1 | 4 | 4 |
| 3 | Centro Universitario de Educación a Distancia (CUED) | 58 | 7 | 33 | 18 |
| 4 | Formación Inicial de Docentes (FID) | 2 | 1 | 1 | - |
| 5 | Prog. Especial Universitario de Formación Docente (PREUFOD) | - | - | - | - |
| 6 | Centro Innovación e Investigación Educativa (CIIE) | 31 | - | 18 | 13 |
| T O T A L E S | | 412 | 40 | 249 | 123 |

FUENTE: Departamento de Recursos Humanos

DPLP-15-02-2016

CAPÍTULO VI

Presupuesto Ejecutado

Año 2015

Transparencia

y

Rendición de Cuentas



Presupuesto 2015

El total de gastos para el 2015 fue de L 50,6784,003.00 de los cuales L 483,564,003.00 corresponden a Gastos Ordinarios y 23,200,000.00 a Gastos de Capital.

Con relación a las fuentes de financiamiento, L 483,564,003.00 corresponden a Transacciones Corrientes y L 23,200,000.00 a Transacciones de Capital.

CUADRO No. 6.1
UNIVERSIDAD PEDAGOGICA NACIONAL FRANCISCO MORAZAN
FUENTES DE FINANCIAMIENTO
AÑO 2015

| FUENTE | MONTO (LEMPIRAS) |
|--|-------------------------|
| Transacciones Corrientes: | 483564,003.00 |
| Venta de Bienes y Servicios | 25700,000.00 |
| Transferencias Corrientes de la Administracion Central | 457864,003.00 |
| Transacciones de Capital: | 23220,000.00 |
| Construcciones, Adiciones y Mejoras | 23220,000.00 |
| Total de Fondos | 506784,003.00 |

Fuente: Dirección de Planificación y Presupuesto

CUADRO No. 6.2
UNIVERSIDAD PEDAGÓGICA NACIONAL FRANCISCO MORAZÁN
GASTO SEGÚN CLASIFICACIÓN
AÑO 2015

| GASTOS | MONTO (LEMPIRAS) |
|-------------------------------------|-------------------------|
| Gastos ordinarios: | 483564,003.00 |
| Servicios Personales | 385311,288.00 |
| Servicios No Personales | 80580,900.00 |
| Materiales y Suministros | 12430,962.00 |
| Transferencias Corrientes | 5240,853.00 |
| Gastos de Capital: | 23220,000.00 |
| Construcciones, Adiciones y Mejoras | 23220,000.00 |
| Total de Gastos | 506784,003.00 |

Fuente: Dirección de Planificación y Presupuesto

Gastos Ordinarios: Son los gastos estimados a los bienes y servicios consumidos durante el año informado y que pueden ser acreditados si se necesita una prolongación para el año siguiente. Entre los gastos ordinarios se incluyen salarios del personal y beneficios, emolumentos, contratación y compra de servicios, otros gastos tales como la compra de libros escolares y otros materiales de enseñanza, servicios sociales, incluyendo los gastos para la contratación y la compra de materiales y equipo, pequeñas reparaciones, combustible, telecomunicaciones, viajes, seguros y otros.

Gastos de Capital: Los gastos de capital son los gastos de infraestructura y otros que duran más de un año, incluye los gastos en construcciones, la renovación y reparación de edificios y los gastos para la compra de vehículos y equipo.

ANEXO

SIGLAS

CIIE: Centro de Investigación e Innovación Educativa

CUED: Centro Universitario de Educación a Distancia

CURSPS: Centro Universitario Regional de San Pedro Sula

CURCEIBA: Centro Universitario Regional de La Ceiba

CUR-SRC: Centro Universitario Regional de Santa Rosa de Copán

DEX: Dirección de Extensión

DDC: Dirección de Desarrollo Curricular

DEVA: Dirección de Evaluación

DISE: Dirección de Servicios Estudiantiles

DPLP: Dirección de Planificación y Presupuesto

FID: Formación Inicial Docente

FUNDAUPN: Fundación Universidad Pedagógica Nacional Francisco Morazán

TESU: Trabajo Educativo Social Universitario

UPNFM: Universidad Pedagógica Nacional Francisco Morazán

www.upnfm.edu.hn



UNIVERSIDAD PEDAGÓGICA NACIONAL
FRANCISCO MORAZÁN

"2015 AÑO DEL FORTALECIMIENTO
DE LA INTERNACIONALIZACIÓN
DE LA UPNFM"